

Yabancı Ziyaretçi Sayısı

İlk 10 Ayda 40 Milyonu Aşkın Yabancı Ziyaretçi

Kültür ve Turizm Bakanlığı'nın istatistiklerine göre Türkiye, **Ekim** ayında önceki yılın aynı ayına göre **%14,28 artışla 4,3 milyon** yabancı ziyaretçi ağırlarken **ilk 10 ayda** 2018'in aynı dönemine göre **%14,47** yükselişle **40,7 milyon** yabancı ziyaretçi ağırladı. Yabancı ziyaretçi sayısı bir önceki aya kıyasla **%20,92** düşüş gösterdi.

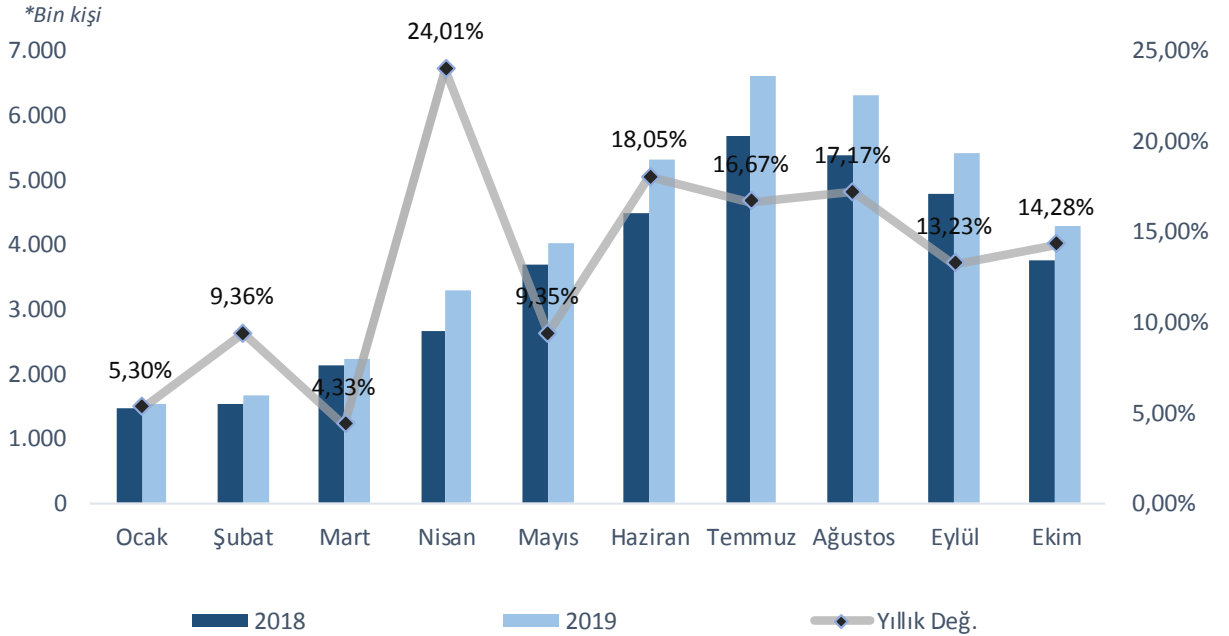
Son 2 yılda aylık bazda ziyaretçi sayısında Nisan ayındaki %24'lük yükseliş dikkat çekerken ziyaretçi sayısı artışında ise Temmuz ayı 946 bin kişi ile en fazla yükselişin yaşandığı ay oldu.

Yabancı Ziyaretçi Sayısı, Bin Kişi

Aylar	2018	2019	Yıllık Değ.
Ocak	1.462	1.539	5,30%
Şubat	1.527	1.670	9,36%
Mart	2.140	2.232	4,33%
Nisan	2.656	3.293	24,01%
Mayıs	3.678	4.022	9,35%
Haziran	4.506	5.319	18,05%
Temmuz	5.672	6.617	16,67%
Ağustos	5.383	6.308	17,17%
Eylül	4.793	5.427	13,23%
Ekim	3.755	4.292	14,28%
Toplam	35.571	40.719	14,47%

Kaynak: TC Kültür ve Turizm Bakanlığı

Aylık Yabancı Ziyaretçi Sayısı & Yıllık Değişim



Yabancı Ziyaretçi Sayısı

Yabancı Ziyaretçilerden Elde Edilen Gelir

9 Ayda 22 Milyar Doları Aşkın Gelir

TÜİK tarafından her çeyrek açıklanan turizm verilerine göre Eylül ayında yabancı ziyaretçilerden bir önceki yılın aynı ayına göre **%19,9** artışla **3,5 milyar dolar** gelir elde edilirken üçüncü çeyrekteki gelir bir önceki yılın aynı çeyreğine göre **%22,5** artarak **11,5 milyar dolar** kaydedildi. Böylelikle yılın ilk 9 ayındaki yabancı ziyaretçi geliri önceki yılın aynı dönemine göre **%18,8** artışla **22,2 milyar dolara** ulaştı.

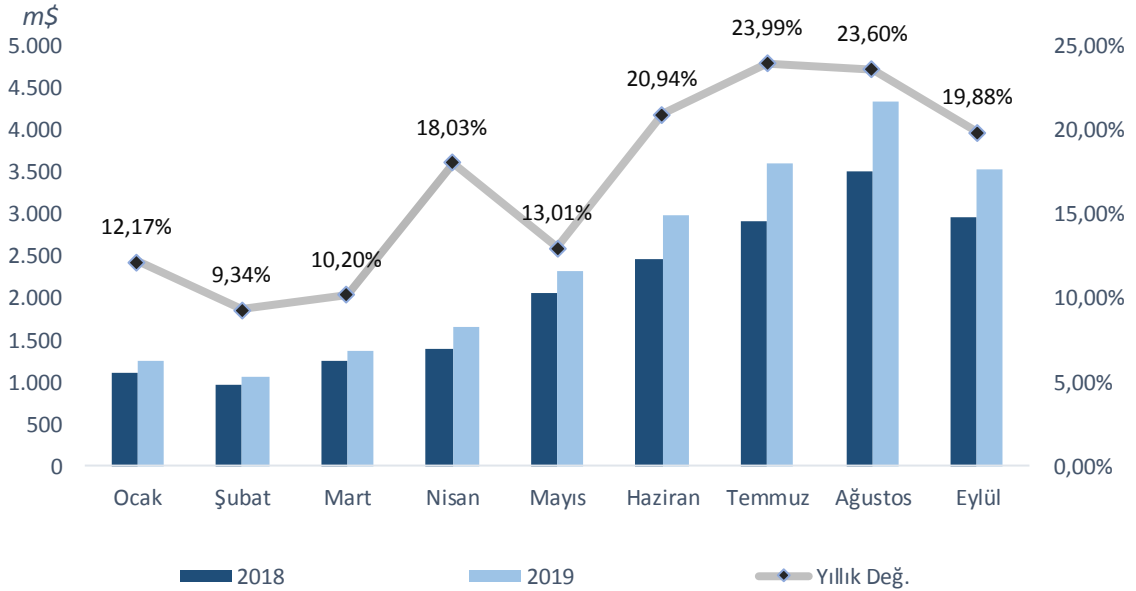
En yüksek büyüme **%23,99** ile Temmuz ayında gerçekleşirken tutarsal olarak Ağustos ayındaki 828 milyon dolarlık artış bir önceki yıla göre en yüksek artış oldu.

Yabancı Ziyaretçilerden Elde Edilen Gelir, m\$

Aylar	2018	2019	Yıllık Değ.
Ocak	1.118	1.254	12,17%
Şubat	979	1.071	9,34%
Mart	1.251	1.378	10,20%
Nisan	1.410	1.664	18,03%
Mayıs	2.063	2.332	13,01%
Haziran	2.464	2.980	20,94%
Temmuz	2.906	3.603	23,99%
Ağustos	3.509	4.337	23,60%
Eylül	2.957	3.545	19,88%
Toplam	18.656	22.163	18,80%

Kaynak: TÜİK

Aylık Yabancı Ziyaretçi Geliri & Yıllık Değişim



Yabancı Ziyaretçi Sayısı

Kişi Başı Gelir

İlk 9 Ayda Kişi Başı Gelir 608 Dolar Oldu

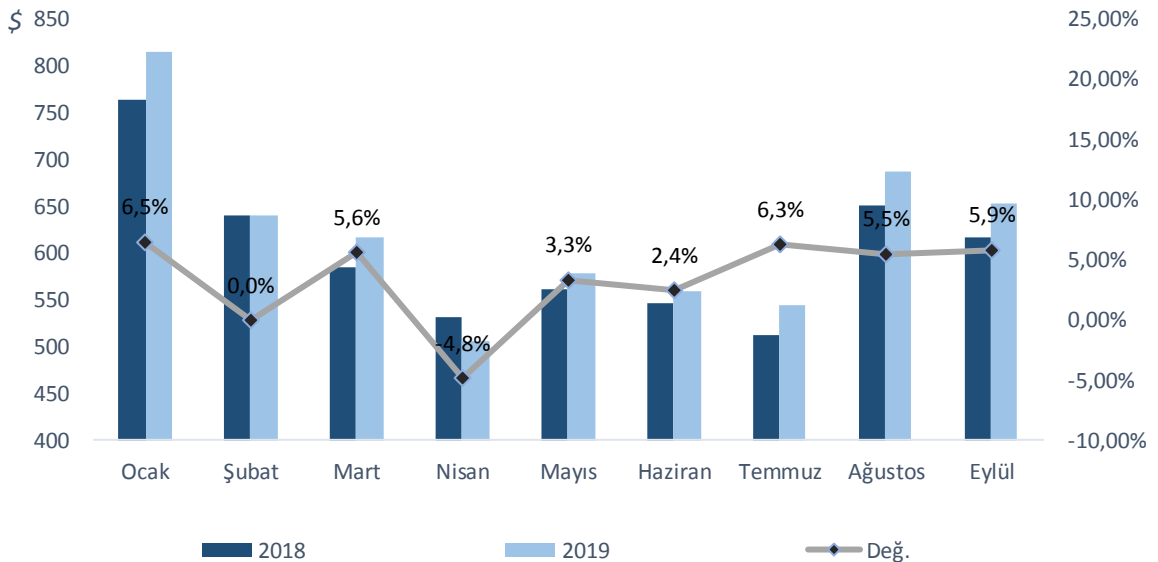
Aylık bazda yabancı ziyaretçi sayısı ve yabancı ziyaretçilerden elde edilen gelirlere bakılacak olursa; 2018 yılının ilk 9 ayında 36 milyonu aşkın yakın yabancı ziyaretçi ülkemizi ziyaret ederken 22 milyar doların üstünde gelir elde edildi. 2018'in ilk 9 ayında ise 32 milyona yakın ziyaretçiden 18,7 milyar dolar gelir elde edilmişti.

2019 yılının ilk 9 ayında kişi başı yabancı ziyaretçi geliri geçen senenin aynı dönemine göre %3,8 artışla 608 dolar olurken en yüksek kişi başı gelirin elde edildiği ay ise 815 dolar ile Ocak ayı oldu.

Kişi başı gelirin artmasında gelen yabancı ziyaretçilerin sadece otel ve konaklama harcaması yapmaması, hediyelik eşya, seyahat, sağlık ve diğer sektörlerde de harcama gerçekleştirmesi etkili oldu.

Kişi Başı Gelir	Yabancı Ziy. Bin Kişi		Elde Edilen Gelir, m\$		Kişi Başı Gelir, \$			
	Ay	2018	2019	2018	2019	2018	2019	Değ.
Ocak		1.462	1.539	1.118	1.254	765	815	6,5%
Şubat		1.527	1.670	979	1.071	641	641	0,0%
Mart		2.140	2.232	1.251	1.378	584	617	5,6%
Nisan		2.656	3.293	1.410	1.664	531	505	-4,8%
Mayıs		3.678	4.022	2.063	2.332	561	580	3,3%
Haziran		4.506	5.319	2.464	2.980	547	560	2,4%
Temmuz		5.672	6.617	2.906	3.603	512	545	6,3%
Ağustos		5.383	6.308	3.509	4.337	652	688	5,5%
Eylül		4.793	5.427	2.957	3.545	617	653	5,9%
Ekim		3.755	4.292	2.888	-	769	-	-
Toplam		35.571	40.719	18.656	22.163	524	544	3,8%

Kişi Başı Yabancı Ziyaretçi Geliri & Yıllık Değişim



Yabancı Ziyaretçi Sayısı

Ülkelere Göre Yabancı Ziyaretçi Sayısı

En Çok Ziyaretçi Gönderen Ülkeler

Türkiye'ye en çok ziyaretçi gönderen ülkeler sıralamasında, 2019 **Ekim** ayında, **791.679 kişi** ile **Rusya** birinci sırada yer aldı.

Geçtiğimiz yılın aynı ayına göre %31,06 artış kaydeden Rusya'yı %8,57 artış ve 640.157 kişi ile **Almanya** ikinci sırada, %1,39 artış ve 258.550 kişi ile **Bulgaristan** üçüncü sırada takip etti.

Geçtiğimiz yılın aynı ayına göre **Ekim** ayında en fazla artışı **%46,06** ile **Gürcistanlı** ziyaretçiler gerçekleştirirken Bulgaristanlı ziyaretçi sayısında azalma meydana geldi

Yılın ilk **10 ayında** ise Rus ziyaretçi sayısı yıllık %17,68 artışla 6,7 milyonu aşarken Alman ziyaretçi sayısı %11,88 artışla 4 milyonu aştı ve Rusya'nın ardından ikinci sırada yer aldı.

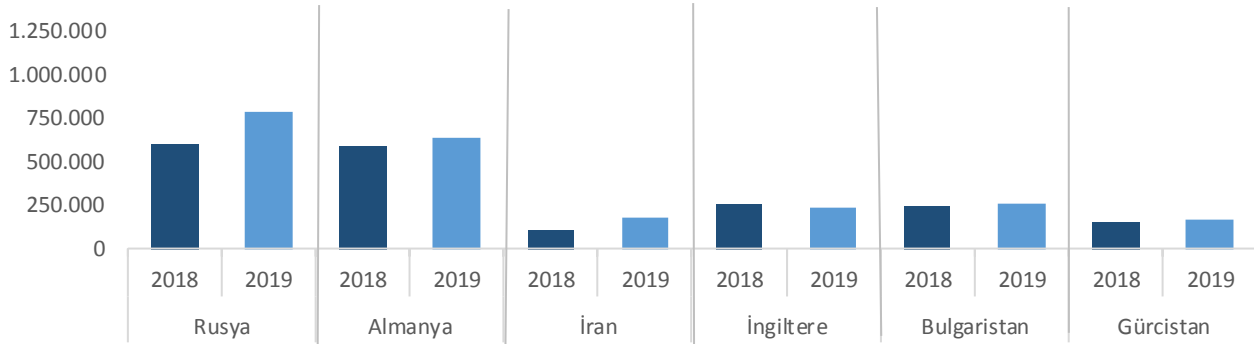
Yabancı Ziyaretçilerin Ülkelere Göre Dağılımı

Ülkeler	2018 Ekim	2019 Ekim	2018-19 Değişim
Rusya	604.073	791.679	31,06%
Almanya	589.626	640.157	8,57%
Bulgaristan	254.997	258.550	1,39%
İngiltere	264.217	244.225	-7,57%
İran	110.427	185.358	67,86%
Gürcistan	153.201	170.491	11,29%

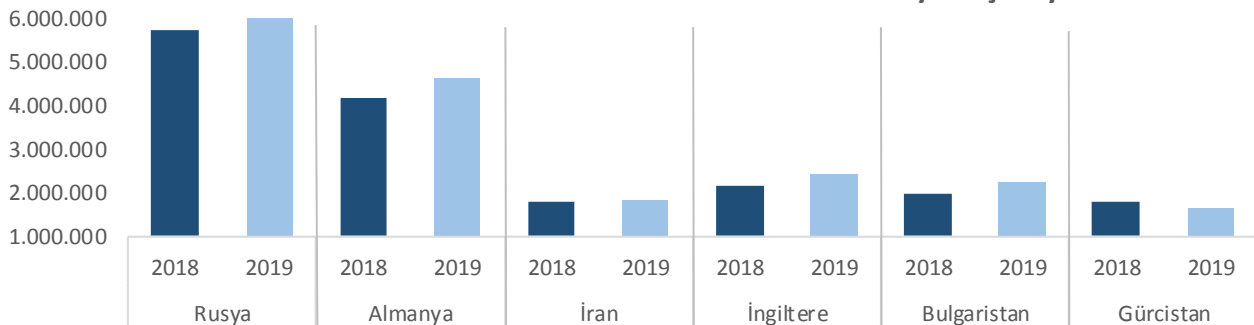
Yabancı Ziyaretçilerin Ülkelere Göre Dağılımı

Ülkeler	2018 Ocak- Ekim	2019 Ocak- Ekim	2018-19 Değişim
Rusya	5.724.672	6.736.539	17,68%
Almanya	4.155.646	4.649.494	11,88%
İngiltere	2.158.304	2.442.375	13,16%
Bulgaristan	1.968.262	2.254.444	14,54%
İran	1.788.901	1.825.386	2,04%
Gürcistan	1.792.478	1.667.602	-6,97%

2018 - 2019 Ekim Ayı Ülke Bazında Yabancı Ziyaretçi Sayısı



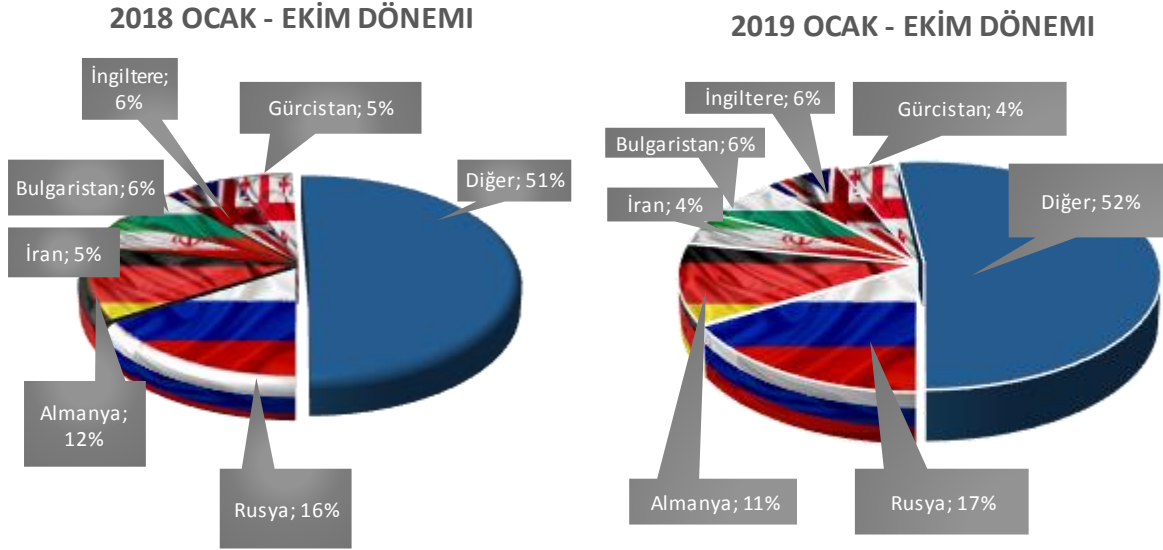
2018 - 2019 Ocak - Ekim Dönemi Ülke Bazında Yabancı Ziyaretçi Sayısı



Yabancı Ziyaretçi Sayısı

2018 ve 2019 yılları **Ocak-Ekim** döneminde yabancı ziyaretçi sayısı ülkeler bazında kıyaslandığında pastadan en yüksek payı alan ilk 3 ülkenin sıralamasında değişiklik olmadı.

İlk üç ülkenin pastadan aldıkları paylar ise şu şekilde değişti; Rusya %16'dan %17'ye yükseldi, Almanya %12'den %11'e geriledi ve İngiltere %6 ile aynı kaldı.



Yabancı Ziyaretçilerin Tercih Ettiği Ulaşım Türü ve Sınır Kapılarının Bağlı Olduğu İller

Yabancı Ziyaretçilerin Öncelikli Tercihi Antalya Oldu

2019 **Ekim** ayında ülkemize gelen yabancı ziyaretçilerin en çok giriş yaptıkları sınır kapılarının bağlı olduğu iller sıralamasında ilk 5 il aşağıdaki tablodaki gibi gerçekleşti. **Antalya ve İstanbul** illeri pastadan en büyük payı alırken yabancı ziyaretçilerin %70'e yakını **Ekim** ayında bu iki il sınırlarından ülkeye giriş yaptı.

Tabloda ilk üçte yer alan illere bakıldığında havayolu, yabancı ziyaretçilerin ülkemizi ziyaretinde kullandığı ulaşım araçlarında öne çıkıyor.

2019 Ekim - Yab. Ziyaretçilerin En çok Giriş Yaptığı Sınır Kapısı						
İl	Deniz	Hava	Kara	Tren	Toplam	Pay
Antalya	3.194	1.631.879			1.635.073	38,1%
İstanbul	6.644	1.340.910			1.347.554	31,4%
Edirne			346.666	1.619	348.285	8,1%
Muğla	56.989	216.354			273.343	6,4%
Artvin	123	118	183.818		184.059	4,3%

2019 Ocak- Ekim - Yab. Ziy. En çok Giriş Yaptığı Sınır Kapısı						
İl	Deniz	Hava	Kara	Tren	Toplam	Pay
Antalya	33.642	14.102.146			14.135.788	34,7%
İstanbul	36.688	12.653.688			12.690.376	31,2%
Edirne			3.713.262	17.182	3.730.444	9,2%
Muğla	583.300	2.619.958			3.203.258	7,9%
Artvin	681	1.289	1.941.430		1.943.400	4,8%

Yabancı Ziyaretçi Sayısı

10 Yıllık Görünüm

Son 10 yıldaki yabancı ziyaretçi sayısı ve yabancı ziyaretçilerden elde edilen gelirin yıllar bazında 2015'e kadar sürekli arttığı görülmektedir. En yüksek ziyaretçi sayısına 36,8 milyon ile 2014 yılında ulaşılırken en yüksek gelir 27,8 milyar dolarla yine 2014 yılında elde edilmiştir. Kişi başı gelirin de en yüksek olduğu yıl 754 dolarla 2014 yılı olmuştur.

2015 yılının sonlarında Türkiye'nin Rus savaş uçağını düşürmesi ile başlayan politik kriz nedeniyle takip eden 2015 ve 2016 yıllarında turizm rakamlarında sert düşüşler gerçekleşmiş olup 2017 yılından itibaren toparlanmaya başlamıştır.

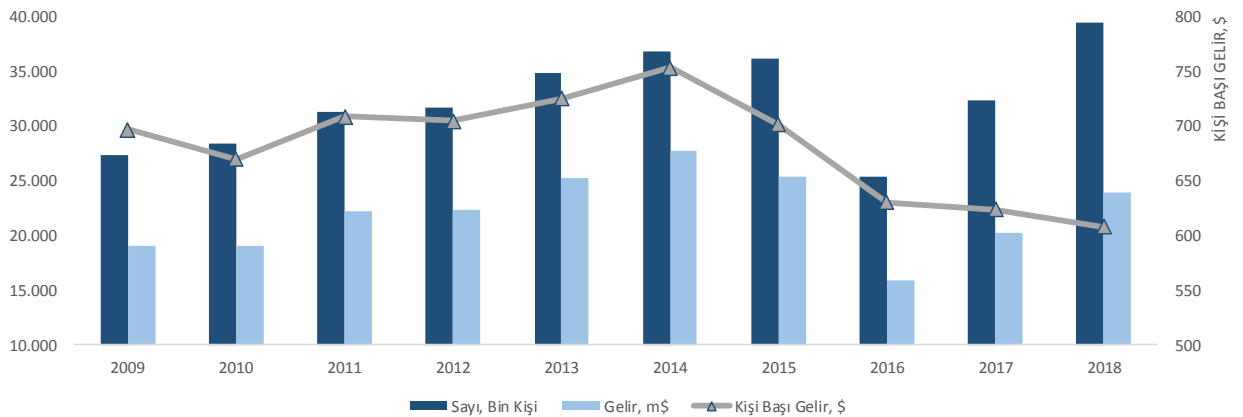
Son 10 yılda en büyük yabancı ziyaretçi sayısı düşüşü 11 milyon kişi ile 2016 yılında meydana gelirken aynı yılda elde edilen gelir ise 9 milyon doların üzerinde azalmıştır.

Ziyaretçi sayısındaki en büyük artış ise 2017 ve 2018 yıllarında 7 milyon kişinin üzerinde gerçekleşmiştir.

Bahsi geçen politik krizden sonra 2014 yılı yabancı ziyaretçi sayısını ilk defa 2018 yılında yakalayıp geçmemize rağmen 2014 yılındaki gelir rakamına henüz ulaşabilmiş değiliz. Bunun nedenlerinden biri bahsi geçen iki yıl arasındaki TL'nin dolar karşısında değer kaybetmiş olmasıdır. Şöyle ki 31.12.2015 tarihinde Dolar kuru 2,92 iken 31.12.2018 tarihinde 5,29 seviyesinde yükselmiştir.

Yabancı Ziyaretçi Sayısı & Gelir						
Yıl	Sayı, Bin Kişi	Değ.	Gelir, m\$	Değ.	Kişi Başı Gelir, \$	Değ.
2009	27.348		19.064		697	
2010	28.511	4,3%	19.110	0,2%	670	-3,8%
2011	31.325	9,9%	22.222	16,3%	709	5,8%
2012	31.783	1,5%	22.410	0,8%	705	-0,6%
2013	34.910	9,8%	25.322	13,0%	725	2,9%
2014	36.838	5,5%	27.778	9,7%	754	4,0%
2015	36.245	-1,6%	25.439	-8,4%	702	-6,9%
2016	25.352	-30,1%	15.991	-37,1%	631	-10,1%
2017	32.410	27,8%	20.223	26,5%	624	-1,1%
2018	39.488	21,8%	24.028	18,8%	608	-2,5%
Toplam	324.209		221.588		683	

Türkiye'nin Son 10 Yıl Yabancı Ziyaretçi Sayısı ve Elde Edilen Gelir



Yabancı Ziyaretçi Sayısı



Rusya ile yaşadığımız politik gerilimin ardından 2015 yılının Kasım ayını takiben yabancı ziyaretçi sayısındaki düşüş hızı artmaya başlamıştır. 2016'nın sonlarında artan terör olayları ve 2016'yı 2017'ye bağlayan gece gerçekleşen Reina terör saldırısından sonra son 4 yılın en düşük seviyelerine inen turizm verileri, 2017'nin 2. çeyreğinden itibaren toparlanmış ve 2019 Ekim itibariyle tüm zamanların en yüksek yıllık yabancı ziyaretçi sayısına 44,6 milyon ile ulaşılmıştır.

Not: Veriler Kültür ve Turizm Bakanlığı, TÜİK ve TCMB'den alınmıştır.

Yabancı Ziyaretçi Sayısı

Bizim Menkul Değerler A.Ş.

Araştırma Bölümü

Email : arastirma@bizimmenkul.com.tr

Telefon : 0-216-547-1350

Önemli Uyarı

Burada yer alan yatırım bilgi, yorum ve tavsiyeleri yatırım danışmanlığı kapsamında değildir. Yatırım danışmanlığı hizmeti, yetkili kuruluşlar tarafından kişilerin risk ve getiri tercihleri dikkate alınarak kişiye özel sunulmaktadır. Burada yer alan yorum ve tavsiyeler ise genel niteliktedir. Bu tavsiyeler mali durumunuz ile risk ve getiri tercihlerinize uygun olmayabilir. Bu nedenle, sadece burada yer alan bilgilere dayanılarak yatırım kararı verilmesi beklentilerinize uygun sonuçlar doğurmayabilir.

Burada yer alan bilgiler Bizim Menkul Değerler A.Ş. (BMD) tarafından okuyucuyu bilgilendirme amacı ile BMD'nin güvenilir olduğunu düşündüğü yayımlanmış bilgilerden ve veri kaynaklarından derlenerek hazırlanmıştır. Kullanılan bilgilerin hatasızlığı ve/veya eksiksizliği konusunda BMD hiçbir şekilde sorumlu tutulamaz. BMD Araştırma raporları şirket içi ve dışı dağıtım kanalları aracılığıyla tüm BMD müşterilerine eşzamanlı olarak dağıtılmaktadır. Ayrıca, Burada yer alan tahmin, yorum ve tavsiyeler dökümanın yayımlandığı tarih itibariyle geçerlidir. BMD Araştırma Bölümü daha önce hazırladığı ya da daha sonra hazırlayacağı raporlarda bu raporda sunulan görüş ve tavsiyelerden farklı ya da bu raporda sunulan görüş ve tavsiyelerle çelişen başka raporlar yayımlayabilir. Çelişen fikir ve tavsiyeler bu raporu hazırlayan kişilerden farklı zaman dilimlerine işaret ediyor, farklı analiz yöntemlerini içeriyor ya da farklı varsayımlarda bulunuyor olabilir. Böyle durumlarda, BMD'nin bu raporlardaki tavsiye ve görüşlerle çelişen diğer BMD Araştırma Bölümü raporlarını okuyucunun dikkatine sunma zorunluluğu yoktur. BMD ve ilişkili olduğu firmalar bu raporda adı geçen pay senetlerinde pozisyon sahibi olabilir ve/veya raporun yayınlanma tarihinden sonra işlem yapabilir. Ayrıca yatırımcılar bu raporda adı geçen şirketlerle BMD ve/veya diğer ilişkili firmalarının iş ilişkisi içerisinde olabileceğini kabul ederler.

Bu çalışma kesinlikle tekrar çıkarılmak, çoğaltılmak, kopyalanmak ve/veya okuyucudan başkasına dağıtılmak üzere hazırlanmamıştır ve BMD Araştırma Bölümü'nün izni olmadan kopyalanamaz ve çoğaltılıp dağıtılamaz. Okuyucuların bu raporun içeriğini oluşturan yatırım tavsiyeleri, tahmin ve hedef fiyat değerlemeleri de dahil olmak üzere tüm yorum ve çıkarımların, BMD Araştırma Bölümü'nün izni olmadan başkalarıyla paylaşmamları gerekmektedir. BMD bu araştırma raporunu yayınlamaya, müşterilerine ve gerekli yatırım profesyonellerine dağıtmaya yetkilidir. BMD Araştırma Bölümü gerekli olduğunda düzenli olarak yatırım tavsiyelerini güncellemekte ve temel analize dayalı araştırma raporları hazırlamaktadır. Bununla birlikte, bu çalışma herhangi bir hisse senedinin veya finansal yatırım enstrümanlarının alımı ya da satımı için BMD ve/veya BMD tarafından direk veya dolaylı olarak kontrol edilen herhangi bir şirket tarafından gönderilmiş bir teklif ya da öneri oluşturmamaktadır. Herhangi bir alım-satım ya da herhangi bir enstrümanın halka arzına talepte bulunma kararı bu çalışmaya değil, arz edilen yatırım aracı ile ilgili kamuya duyurulmuş ve yayınlanmış izahname ve sirkülere dayanmalıdır. BMD ya da herhangi bir BMD çalışanı bu raporun içeriğindeki görüş ve tavsiyelere uyulması sebebiyle doğabilecek doğrudan ya da dolaylı herhangi bir zarar ya da kayıpla ilgili olarak sorumlu tutulamaz.