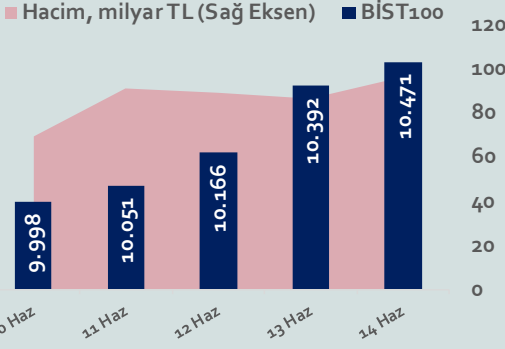


Bizim Haftalık

10 - 14 Haziran 2024

Haftalık Bülten

Periyodik Raporlar



Bu Hafta Ne Oldu...

Geride bıraktığımız haftada yurt içinde cari denge ve sanayi üretimi ön plana çıkarken küresel piyasalarda Almanya tüketici fiyat endeksi, Euro Bölgesi'nde büyüme, ABD'de tüketici fiyat endeksi takip edildi. Hafta boyunca piyasaların odağında ABD Merkez Bankası (Fed) faiz kararı vardı.

Almanya'da tüketici fiyat endeksi Mayıs ayında aylık %0,1 ve yıllık %2,4 ile beklentilere paralel açıklandı. İngiltere'de büyüme Şubat-Nisan dönemini kapsayan üç ayda ise çeyreklik bazda %0,7 büyüme gösterdi. Bu dönemde hizmet sektörü %0,9 ve imalat %0,7 büyürken, inşaat sektörü %2,2 daraldı. İngiltere'de sanayi üretimi Nisan ayında aylık %0,9, yıllık %0,4 geriledi. ABD'de tüketici fiyat endeksi, Mayıs ayında aylık değişim göstermedi. Yıllık bazda ise piyasa beklentisinin altında %3,3 arttı. Enerji ve gıda fiyatlarını içermeyen çekirdek TÜFE Mayıs'ta aylık %0,2 yıllık %3,4 artış gösterdi. ABD Merkez Bankası Haziran ayı toplantısında politika faizini değiştirmeyerek %5,25-5,50 aralığında tuttu. Karar metninde ekonomik aktivitenin ve işgücü piyasasının güçlü seyrettiği belirtildi. Enflasyon tahminleri bu yıl için %2,4'ten %2,6'ya, 2025 için %2,2'den %2,3'e yükseltildi, 2026 için ise %2'de sabit tutuldu. Karar metninde enflasyona yönelik söylem değişti ve "son aylarda %2'lik hedefe doğru ılımlı bir ilerleme kaydettiği" ifadesine yer verildi. Kararın ardından Fed Başkanı Jerome Powell, enflasyonun son aylarda yıl başına kıyasla yavaşlaşsa da hala çok yüksek olduğunu ve sıkı para politikası duruşuna devam ettiklerini söyledi.

Türkiye'de cari denge, Nisan ayında 5,3 milyar dolarla dokuz ayın en yüksek aylık açığını verdi. Yıllıklandırılmış cari açık ılımlı bir artışla 31,5 milyar dolara çıktı. Altın ve enerji hariç cari işlemler hesabı Nisan ayında 497 milyon dolarlık açık verdi. Dış ticaret açığı 7,7 milyar dolar olarak gerçekleşti. 15 ve daha yukarı yaştaki kişilerde işsiz sayısı 2024 yılının Mayıs ayında aylık 18 bin kişi azalarak 3 milyon 42 bin kişi oldu. İşsizlik oranı ise 0,1 puan azalarak %8,5 seviyesinde gerçekleşti. Sanayi üretimi Mart ayında aylık %0,3, yıllık %4,3 azalış gösterdi. Sanayinin alt sektörleri incelendiğinde, Şubat ayında madencilik ve taş ocaklığı sektörü endeksi yıllık %12,2 arttı, imalat sanayi sektörü endeksi %1,5 azaldı ve elektrik, gaz, buhar ve iklimlendirme üretimi ve dağıtım sektörü endeksi %1,6 arttı.

Haftaya 10.132,42 ile pozitif başlamasına rağmen 9.958 seviyesine kadar gerileyen BİST100 Endeksi, bu seviyeden gelen tepki alımları ile yükselişe geçti. Hazine ve Maliye Bakanı Mehmet Şimşek sosyal medya hesabı üzerinden Perşembe seans sonunda yaptığı açıklamada, borsaya yönelik taslak vergi çalışmasının yeniden değerlendirilmek üzere bir süreliğine erteliyoruz açıklamasının ardından BİST100 Endeksi %3,28 kazançla 10.471 puandan haftayı tamamladı. Dolar/TL, 31,20 sınırına kadar gevşerken, Euro/TL 34,70'li seviyelere geri çekildi.

Yurt dışı yerleşik yatırımcılar 31 Mayıs-7 Haziran haftasında, reel olarak (fiyat ve kur etkisinden arındırılmış) 542,7 milyon dolar hisse senedi satışı, 540,8 milyon dolar Devlet İç Borçlanma Senedi (DİBS-Kesin Alım1) alımı ve 78,3 milyon dolar Özel Sektör Tahvil alımı gerçekleştirdi. Böylelikle yurt dışı yerleşik yatırımcılar geçtiğimiz hafta toplam 76,4 milyon dolarlık menkul kıymet aldı. BİST100 Endeksi, 31 Mayıs-7 Haziran 2024 tarihleri arasında %2,51 değer kaybetti. 2 yıllık gösterge tahvil faizinde ise 55 baz puan artış yaşandı. Aynı haftada yurt içinde yerleşik gerçek kişilerin döviz mevduatı 959 milyon dolar azalarak 101.743 milyon dolara gerilerken, tüzel kişilerin döviz mevduatı 856 milyon dolar azalarak 63.798 milyon dolara geriledi. Kur korumalı mevduat (KKM) hesapları 975 milyon dolar azalarak 65.680 milyon dolar (2.098 milyar TL) olarak gerçekleşti.

Uzun Vadede Ne Bekliyoruz...

TCMB, 19 Ocak'taki 2023 yılının ilk toplantısında politika faizini değiştirmeyerek %9 seviyesinde tutarken, 23 Şubat toplantısında 50 baz puan indirerek %8,50 seviyesine çekti. 23 Mart, 27 Nisan ve 25 Mayıs tarihli toplantılarında ise politika faizini değiştirmeyerek %8,50 seviyesinde sabit bıraktı. Merkez Bankası, 22 Haziran'da 650 baz puan, 20 Temmuz'da 250 baz puan, 24 Ağustos'ta 750 baz puan, 21 Eylül'de 500, 26 Ekim'de 500, 23 Kasım'da 500 baz puan ve 21 Aralık tarihli toplantısında 250 baz puan artırarak politika faizini %42,50 seviyesine çıkardı. TCMB, 2024 yılının ilk toplantısında politika faizini 250 baz puan artırarak %45,00 seviyesine yükseltirken, 22 Şubat tarihli toplantısında politika faizini değiştirmeyerek %45,00 seviyesinde sabit bıraktı. Merkez Bankası, 21 Mart tarihli toplantısında politika faizini 500 baz puan artırarak %50 seviyesine yükseltti. TCMB, 25 Nisan ve 23 Mayıs tarihli toplantılarında ise politika faizini değiştirmeyerek %50 seviyesinde sabit bıraktı.

Mayıs ayında %3,37 artan TÜFE'nin Haziran 2024 tarihli TCMB piyasa katılımcıları anketine göre; Haziran ayında %2,52, Temmuz ayında %2,41, 2024 yılı sonunda %43,52 ve 12 ay sonrasında %31,79 artması beklenmektedir. Yine aynı ankette Dolar/TL'nin 2024 sonunda 37,75 ve 12 ay sonrasında ise 41,41 olması öngörülmektedir. Cari denge 2024 sonunda 29,0 milyar dolar, 2025 yılında ise 28,4 milyar dolar açık vermesi beklenmektedir. GSYH büyümesinin 2024 ve 2025'te sırasıyla %3,3 ve %3,7 olacağı öngörülmektedir. TCMB haftalık repo faizinin 3 ay sonrasında %50,00 ve 12 ay sonrasında ise %35,90 olması beklenmektedir.

BİST Verileri	14.06.2024
BİST-100 Piyasa Değeri (milyar \$)	277,2
BİST-100 Piyasa Değeri (milyar TL)	8.936,1
BİST-100 İşlem Hacmi (milyar \$)	1,5
BİST-100 İşlem Hacmi (milyar TL)	48,6
BİST-100 F/K Cari	8,09
Yabancı Payı %	38,7

Endeksler	Kapanış	Günlük	Haftalık	YBB	Yıllık
BİST30	11.412,5	0,83%	3,43%	42,3%	89,0%
BİST100	10.471,3	0,76%	3,28%	40,2%	92,9%
BİST30 (\$)	351,0	0,18%	2,35%	28,6%	35,0%
BİST100 (\$)	322,0	0,12%	2,20%	26,7%	38,3%
BİSTMali	11.745,8	-0,25%	2,39%	48,9%	48,9%
BİSTSınai	14.150,3	1,27%	2,07%	22,7%	22,7%
BİSTBanka	14.738,0	-0,38%	4,11%	69,1%	69,1%

Borsalar	Kapanış	Günlük	YBB	365Gün
ABD-DJ IND.	38.429	-0,6%	2,0%	11,7%
ABD-S&P 500	5.415	-0,3%	13,5%	22,4%
ABD-NASDAQ	17.647	-0,1%	68,6%	28,0%
Almanya-DAX	17.986	-1,5%	7,4%	10,4%
İngiltere-FTSE 100	8.147	-0,2%	5,3%	6,8%
Fransa-CAC40	7.480	-3,0%	-0,8%	2,6%
Rusya-RTSI	1.137	0,4%	4,9%	10,3%
Brezilya-BOVESPA	119.568	-0,3%	-10,9%	0,3%
Japonya-NIKKEI 225	38.877	-0,7%	15,9%	17,7%
Çin-SHANGHAI	3.033	0,1%	1,9%	-6,2%
G.Kore KOSPI	2.758	0,1%	3,9%	4,6%
Hindistan-Sensex	76.993	0,2%	6,6%	21,9%
BİST100	10.471	0,8%	40,2%	92,9%
BİST BANKA	14.738	-0,4%	69,1%	206,3%
BİST SINAİ	14.150	1,3%	22,7%	62,6%

Kapanış değerleri Cuma günü saat 18:00 itibarı ile alınmıştır.

Döviz-Emtia-Faiz	Kapanış	Günlük	Haftalık	YBB
Dolar/TL	32,7059	1,3%	1,1%	10,6%
Euro/TL	34,9918	0,3%	0,0%	7,4%
Euro/Dolar	1,0698	-0,4%	-1,0%	-3,1%
Dolar/Yen	157,4	0,2%	0,4%	11,6%
Altın (\$/ons)	2.328,1	1,0%	1,5%	12,8%
Altın (TL/gram)	2.448,3	2,4%	2,8%	24,8%
Gümüş (\$/ons)	29,1	0,5%	-7,1%	22,4%
Gümüş (TL/gram)	30,6	1,8%	-5,7%	35,3%
Brent Petrol (\$/varil)	82,5	-0,3%	3,2%	7,1%
VIX	13,0	8,6%	3,1%	4,2%
Dolar Endeksi	105,6	0,3%	0,6%	4,2%
Gösterge Tahvil	42,98%	-0,4%	1,9%	8,3%
Tr 10yıl Tahvil	28,57%	-0,1%	2,3%	14,0%
ABD 10y Tahvil Faizi	4,22%	-0,6%	-1,7%	8,5%

Kapanış değerleri Cuma günü saat 18:00 itibarı ile alınmıştır.

Bizim Haftalık

	Haf. Hacim (Milyar TL)	Haf. Değişim	YBB
THYAO	35,69	3,1%	36,4%
TUPRS	20,14	1,9%	24,1%
KCHOL	18,65	2,1%	59,3%
EREGL	16,79	7,6%	27,4%
AKBNK	16,73	3,0%	74,6%
ISCTR	16,60	4,3%	77,7%
YKBNK	13,76	3,6%	74,0%
PGSUS	12,95	12,0%	73,3%
TCELL	11,33	1,0%	75,8%
KOZAL	9,03	4,2%	9,8%

Kaynak: Forex

Pazartesi

Haftanın ilk işlem gününe %0,06 yatay azalışla başlayan ve seans içinde 9.986-10.142 aralığında dalgalı bir seyir izleyen BİST100 Endeksi, %1,39 kayıpla 9.997,91 puandan günü tamamladı. Bankacılık Endeksi %0,37 ve Sınai Endeks %1,51 değer kaybetti. Türkiye 2 yıllık tahvil faizi bir önceki kapanışa göre 46 baz puan artarak %42,62 seviyesine yükselirken 10 yıllık tahvil faizi 17 baz puan artarak %28,10 seviyesinden işlem gördü. Dolar/TL 32,34-32,48 ve Euro/TL 34,73-35,18 aralığında hareket etti. Türkiye'nin dolar bazlı 5 yıl vadeli CDS oranı 260,4 oldu.

TÜİK verilerine göre, sanayi üretimi Mart ayında aylık %0,3, yıllık %4,3 azalış gösterdi. Sanayinin alt sektörleri incelendiğinde, Şubat ayında madencilik ve taş ocakçılığı sektörü endeksi yıllık %12,2 arttı, imalat sanayi sektörü endeksi %1,5 azaldı ve elektrik, gaz, buhar ve iklimlendirme üretimi ve dağıtım sektörü endeksi %1,6 arttı.

TÜİK verilerine göre 15 ve daha yukarı yaştaki kişilerde işsiz sayısı 2024 yılının Mayıs ayında aylık 18 bin kişi azalarak 3 milyon 42 bin kişi oldu. İşsizlik oranı ise 0,1 puan azalarak %8,5 seviyesinde gerçekleşti. İşsizlik oranı erkeklerde %7,2 iken kadınlarda %11,1 olarak tahmin edildi. 15-24 yaş grubunu kapsayan genç nüfusta işsizlik oranı bir önceki aya göre 0,1 puan azalarak %14,5 oldu. Bu yaş grubunda işsizlik oranı; erkeklerde %12,2, kadınlarda ise %19,1 olarak tahmin edildi.

TCMB'nin açıkladığı ödemeler dengesi verilerine göre, Nisan ayında cari açık 5,3 milyar dolarla dokuz ayın en yüksek aylık açığı oldu. Yıllıklandırılmış cari açık ılımlı bir artışla 31,5 milyar dolara çıktı. Altın ve enerji hariç cari işlemler hesabı Nisan ayında 497 milyon dolarlık açık verdi. Dış ticaret açığı 7,7 milyar dolar olarak gerçekleşti.

Hazine ve Maliye Bakanı Mehmet Şimşek, cari açığın yıl sonunda OVP tahmininin altında gerçekleşeceğini bayram etkisiyle artan dış ticaret açığı nedeniyle yıllık cari açığın Nisan ayında 31,5 milyar dolara sınırlı yükseldiğini, dış finansman girişlerindeki olumlu seyrin devam ettiğini ifade etti.

Salı

TÜİK açıkladığı verilerine göre, perakende satış hacmi Nisan ayında aylık %1,8 geriledi. Yıllık bazda %10,2 artış gösterdi. Böylelikle Temmuz 2022'den bu yana perakende satışlarda en yavaş yıllık büyüme görüldü.

Dünya Bankası dün yayımladığı raporda, 2024 küresel büyüme tahminini Ocak ayında açıkladığı %2,4'ten %2,6'ya yükseltirken, Türkiye için 2024 tahminini %3,1'den %3'e düşürdü. Dünya Bankası küresel ekonomi için 2025 büyüme tahminini de %2,7'de sabit tutarken, Türkiye için 2025 büyüme tahminini %,9'dan %3,6'ya indirdi.2026 yılı küresel büyüme tahmini %2,7, Türkiye için 2026 büyüme tahmini de %4,3 oldu. Banka, Türkiye'deki para politikasındaki sıkılaştırmanın ekonominin geneline yansımaları ve makroekonomik kırılganlıkların azaltılmasına katkıda bulunmasını, bu nedenle ekonomik büyümenin bu yıl %3'e gerileyeceğini öngördü. Dünya Bankası Türkiye'de enflasyonun Merkez Bankası'nın hedefinin üzerinde kalacağını ve 2025'te ortalama %29'a düşeceğini öngördü. Türkiye'de bütçe açığının 2023 Şubat ayında meydana gelen depremlerin ardından rehabilitasyon ve yeniden yapılanma maliyetleri sebebiyle yüksek kalmasını öngördü.

Gelir İdaresi Başkanlığı'nın Vergi Usul Kanunu Genel Tebliği'nde Değişiklik Yapılmasına Dair Tebliği Resmi Gazete'nin bugün yayımlandı. Buna göre; finansman ve tasarruf finansman şirketleri ile ödeme ve elektronik para kuruluşları; Banka ve Sigorta Muameleleri Vergisi'ne (BSMV) tâbi işlemleri için dekont, BSMV'ye tabi olan işlemleri dışında kalan KDV'ye tâbi teslim ve hizmetleri için fatura düzenleyecek.

İngiltere'de işsizlik oranı Şubat-Nisan döneminde %4,4'e yükseldi.

Çarşamba

ABD'de tüketici fiyat endeksi, Mayıs ayında aylık değişim göstermedi. Yıllık bazda ise piyasa beklentisinin altında %3,3 arttı. Enerji ve gıda fiyatlarını içermeyen çekirdek TÜFE Mayıs'ta aylık %0,2 yıllık %3,4 artış gösterdi.

ABD Merkez Bankası Haziran ayı toplantısında politika faizini değiştirmeyerek %5,25-5,50 aralığında tuttu. Karar metninde ekonomik aktivitenin ve işgücü piyasasının güçlü seyrettiği belirtilti. Enflasyon tahminleri bu yıl için %2,4'ten %2,6'ya, 2025 için %2,2'den %2,3'e yükseltildi, 2026 için ise %2'de sabit tutuldu. Karar metninde enflasyona yönelik söylem değişti ve "son aylarda %2'lik hedefe doğru ılımlı bir ilerleme kaydettiği" ifadesine yer verildi. Kararın ardından Fed Başkanı Jerome Powell, enflasyonun son aylarda yıl başına kıyasla yavaşlarsa da hala çok yüksek olduğunu ve sıkı para politikası duruşuna devam ettiklerini söyledi.

İngiltere'de büyüme Şubat-Nisan dönemini kapsayan üç ayda ise çeyreklik bazda %0,7 büyüme gösterdi. Bu dönemde hizmet sektörü %0,9 ve imalat %0,7 büyürken, inşaat sektörü %2,2 daraldı. İngiltere'de sanayi üretimi Nisan ayında aylık %0,9, yıllık %0,4 geriledi.

Almanya'da tüketici fiyat endeksi Mayıs ayında aylık %0,1 yıllık %2,4 ile beklentilere paralel açıklandı.

HAFTALIK YÜKSELENLER		DÜŞENLER	
DIRIT	43,0%	POLTK	36,5%
QNBFL	24,7%	OYLUM	21,5%
ANHYT	22,5%	VRGYO	19,4%
IZFAS	20,7%	DAGHL	17,0%
GMTAS	19,6%	PNLSN	16,7%
MPARK	18,4%	SANKO	16,1%
BALAT	17,9%	EMNIS	15,6%
RODRG	17,3%	GRNYO	14,4%
MAKTK	15,6%	TEKTU	13,6%
USAK	15,5%	ENSRI	13,0%
KARSN	15,2%	GIPTA	11,8%
OZSUB	15,2%	PRZMA	11,2%
ARTMS	15,1%	DAPGM	10,8%
PASEU	15,1%	FONET	10,6%
KFEIN	14,9%	AKMGY	10,3%
CVKMD	14,6%	HRKET	10,3%
MAVI	14,5%	MNDTR	10,1%
BSOKE	14,4%	TBORG	9,7%
QNBFB	14,0%	GRSEL	9,4%
KLKIM	13,9%	AYCES	9,3%

YBB YÜKSELENLER		DÜŞENLER	
UZERB	465%	PEKGY	76%
UFUK	393%	ELITE	48%
KSTUR	326%	KTLEV	41%
EMNIS	312%	QUAGR	41%
BAYRK	272%	POLTK	40%
ANHYT	262%	EBEBK	39%
AKENR	257%	EUPWR	35%
PKART	240%	HEKTS	33%
BANVT	228%	KRSTL	33%
YGYO	217%	SNPAM	32%
IZFAS	212%	AZTEK	31%
DERIM	197%	BAGFS	29%
DOBUR	195%	FLAP	28%
MCCAS	181%	KLSEK	28%
BRKO	176%	SEGYO	27%
KAPLM	175%	ENSRI	26%
RODRG	175%	SELEC	26%
TETMT	171%	CWENE	25%
FONET	167%	NTGAZ	25%
MERIT	165%	TATGD	23%

Bizim Haftalık

Döviz Pozisyonu	Adet	Milyon TL
Döviz Fazlası Olan Şirket	340	401.760
Döviz Açığı Olan Şirket	219	-756.095
Bütün Şirketler	559	-354.335

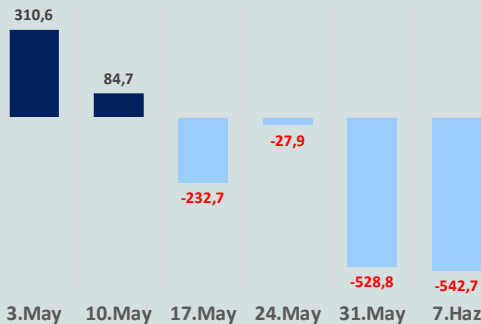
Döviz Açığı Olanlar		Döviz Fazlası Olanlar	
THYAO	-276.838	SAHOL	36.781
SASA	-78.833	GARAN	25.976
FROTO	-48.161	AKBNK	22.982
PETKM	-33.871	KCHOL	22.312
MOGAN	-32.668	ASELS	21.016
PGSUS	-22.683	AGHOL	19.280
ZOREN	-20.414	AEFES	17.437
RGYAS	-18.692	ENKAI	16.726
AYDEM	-17.334	DOHOL	16.074
AKENR	-12.277	SISE	15.645

Araştırma Model Portföy Tablosu			
Hisse	Kapanış	Hedef Fiyat	Pot. Get.
AYGAZ	174,40	GG	-
BIMAS	553,00	GG	-
CIMSA	30,52	GG	-
EREGL	51,60	GG	-
PETKM	21,54	GG	-
TCELL	98,60	GG	-
FROTO	1.079,00	GG	-
TRGYO	47,40	GG	-
TUPRS	167,00	GG	-
THYAO	311,75	GG	-

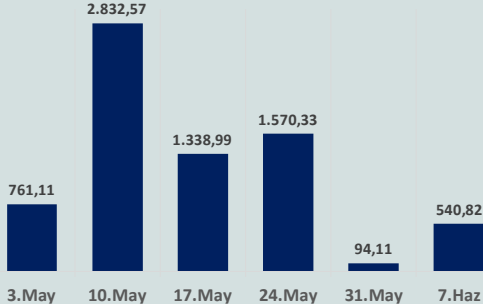
GG: Gözden Geçiriliyor

Anahtar Göstergeler	
TÜFE - Mayıs 2024	75,45%
ÜFE - Mayıs 2024	57,68%
GSYH Büyüme Hızı - 1Ç	5,72%

Yurt Dışı Yerleşikler Hisse Net Reel Değ., m\$



Yurt Dışı Yerleşikler DİBS Net Reel Değ., m\$



Perşembe

TCMB verilerine göre, brüt rezervler 7 Haziran haftasında 146,2 milyar dolarla tarihi zirvesine çıktı. Bir önceki hafta brüt rezervler 143,6 milyar dolar düzeyindeydi. Net rezervler 45,46 milyar dolardan 47,52 milyar dolara yükselirken swap hariç net rezervler 5,9 milyar dolara çıktı. TÜİK verilerine göre konut satışları Mayıs ayında yıllık %2,4 azalarak 110 bin 588 oldu. Konut satışları Ocak-Mayıs döneminde bir önceki yılın aynı dönemine göre %3,4 azalışla 465 bin 761 olarak gerçekleşti.

Hazine ve Maliye Bakanı Mehmet Şimşek sosyal medya hesabı üzerinden yaptığı açıklamada, "İlgili tüm taraflardan gelen geri bildirimler doğrultusunda, borsaya yönelik taslak vergi çalışmasını yeniden değerlendirmek üzere bir süreliğine erteliyoruz." dedi.

ABD'de üretici fiyat endeksi, Mayıs ayına aylık %0,2 gerileyerek beklentilerin altında gerçekleşti. Yıllık bazda ise %2,2 artış gösterdi. ABD'de işsizlik maaşı başvurusunda bulunanların sayısı, 8 Haziran ile biten haftada 13 bin kişi artarak 242 bine çıkarak beklentilerin üzerinde gerçekleşti.

Euro Bölgesi'nde sanayi üretimi Nisan ayında aylık %0,1, yıllık bazda ise %3 geriledi.

Japonya Merkez Bankası (BOJ), gösterge faiz oranını değiştirmeyerek %0-0,1 ile sabit bıraktı

Cuma

Hazine ve Maliye Bakanı Mehmet Şimşek sosyal medya hesabı üzerinden yaptığı açıklamada, "Enflasyon beklentilerindeki iyileşme sürüyor. Programımızla artan güven ve öngörülebilirlik enflasyon beklentilerine de yansıyor. Yıl sonu enflasyon beklentisindeki gerileme haziranda da devam etti. 12 ay sonrası yıllık enflasyon beklentisi yüzde 31,8'e, 24 ay sonrası beklenti yüzde 20,3'e geriledi. Beklentiler hedeflerimize yakınsamaya devam ettikçe dezenflasyon sürecimiz daha da hızlanacaktır." dedi.

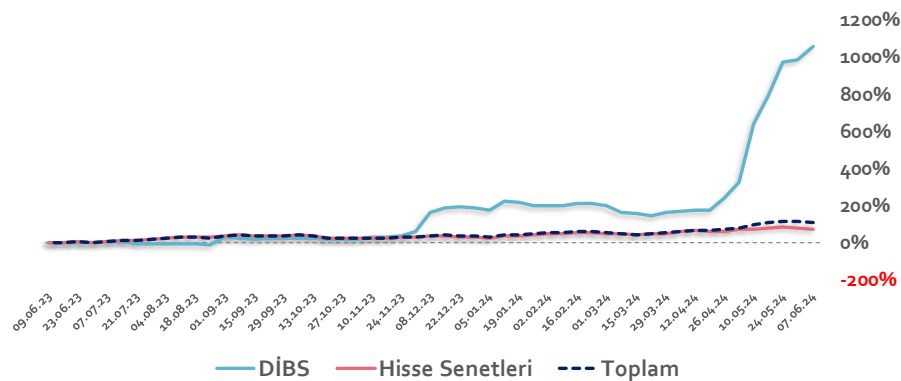
TÜİK'in açıkladığı verilere göre tarım ÜFE, 2024 yılı Mayıs ayında aylık %0,91 azalış, yıllık %61,24 arttı. Yıllık değişimin en yüksek olduğu alt grup %154,81 artış ile yağlı meyveler, aylık değişimin en yüksek olduğu alt grup %16,04 azalış ile sebze ve kavun-karpuz, kök ve yumrular oldu.

Euro Bölgesi'nde Nisan ayında 15 milyar euro dış ticaret fazlası verdi. İhracat, Nisan ayında yıllık %14 artışla 247,5 milyar euro, ithalat da %1,8 yükselişle 232,5 milyar euro olarak gerçekleşti.

Cleveland Fed Bankası Başkanı Loretta Mester, "Birkaç ay daha iyi enflasyon verileri görmek istiyorum. Enflasyon düşüyor, kısa vadeli enflasyon beklentileri düşmeye başlıyor. O zaman 'Tamam, bu faizleri aşağı çekmek için doğru veri seti diye düşünmeye başlamalısınız' dedi.

Haftanın son işlem gününe %1,32 pozitif başlayan ve alıcılı seyrini sürdüren BİST100 Endeksi, %0,76 yükselişle 10.471 puandan günü tamamladı. Küresel piyasalarda karışık bir seyrizleniyor. Türkiye 2 yıllık tahvil faizi %42,98, 10 yıllık tahvil faizi %28,57 ve ABD 10 yıllık tahvil faizi %4,208 seviyelerinden işlem görüyor. Brent tipi petrolün varili 82,5 dolardan, altının onsu 2.332 dolardan, gramı ise 2.451 liradan alıcı buluyor.

Yurt Dışı Yerleşiklerin Hisse & DİBS Stok Hareketleri (Yıllık % Değişim)

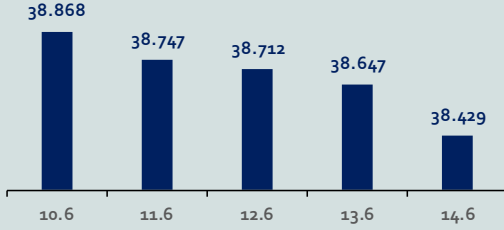


Bizim Haftalık

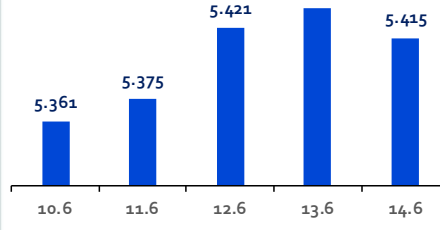
Haftalık Bülten

Periyodik Raporlar

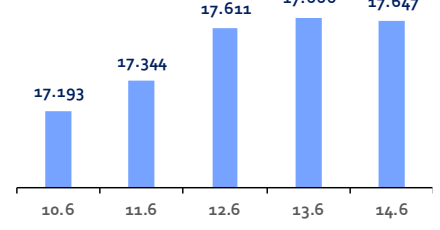
ABD-DOW JONES



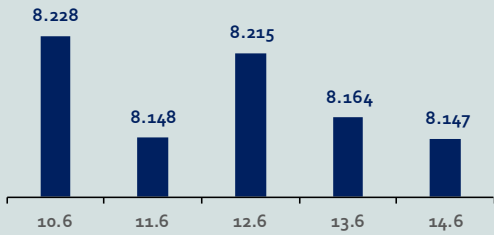
ABD-S&P500



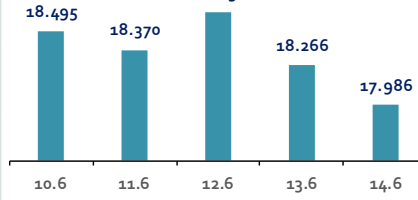
ABD-NASDAQ



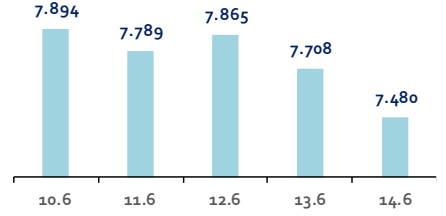
İngiltere-FTSE-100



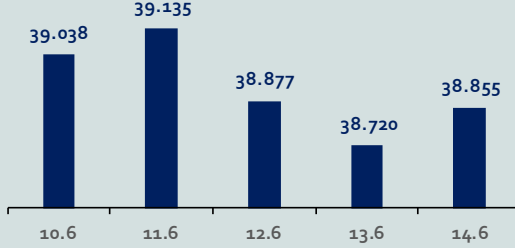
Almanya-DAX



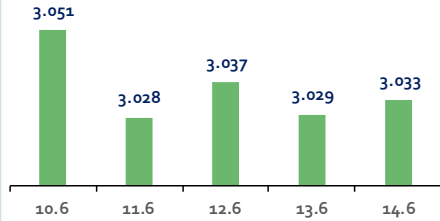
Fransa-CAC40



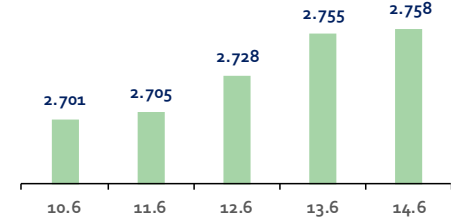
Japonya-NIKKEI



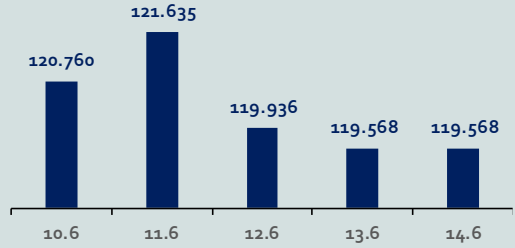
Çin-SSEC



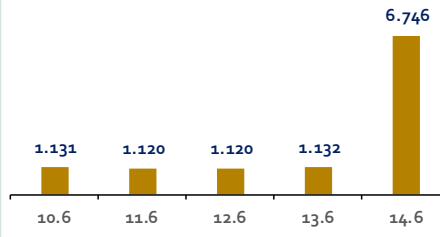
G. Kore-KOSPI



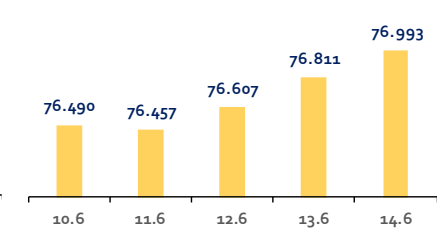
Brezilya-Bovespa



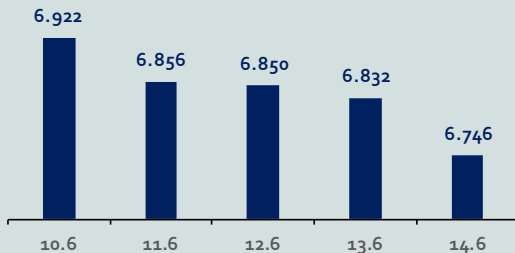
Rusya-RTSI



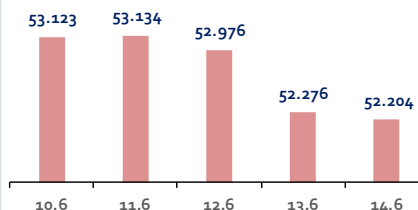
Hindistan-Sensex



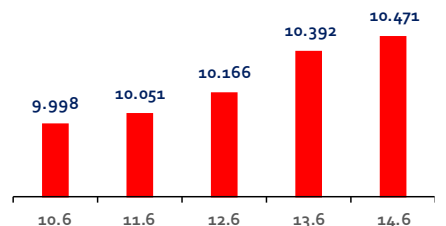
Endonezya-IDX



Meksika-IPC



Türkiye-BİST100



Bizim Haftalık

Gelişmiş Ülke Endeksleri Getirileri

Haftalık

ABD-Dow Jones	-1,6%
ABD-S&P500	1,3%
ABD-NASDAQ	3,0%
İngiltere-FTSE100	-1,2%
Almanya-DAX	-3,1%
Fransa-CAC40	-6,5%
Japonya-Nikkei	0,4%
G.Kore-KOSPI	1,3%

Aylık

ABD-Dow Jones	-2,9%
ABD-S&P500	3,2%
ABD-NASDAQ	6,9%
İngiltere-FTSE100	-3,3%
Almanya-DAX	-3,9%
Fransa-CAC40	-9,1%
Japonya-Nikkei	1,3%
G.Kore-KOSPI	1,0%

3 Aylık

ABD-Dow Jones	-0,7%
ABD-S&P500	5,8%
ABD-NASDAQ	10,5%
İngiltere-FTSE100	5,4%
Almanya-DAX	0,3%
Fransa-CAC40	-8,4%
Japonya-Nikkei	0,4%
G.Kore-KOSPI	3,4%

Yıl Başından Bu Yana

ABD-Dow Jones	2,0%
ABD-S&P500	13,5%
ABD-NASDAQ	17,6%
İngiltere-FTSE100	5,3%
Almanya-DAX	7,4%
Fransa-CAC40	-0,8%
Japonya-Nikkei	16,1%
G.Kore-KOSPI	3,9%

Yıllık

ABD-Dow Jones	12,0%
ABD-S&P500	22,8%
ABD-NASDAQ	28,9%
İngiltere-FTSE100	6,6%
Almanya-DAX	10,0%
Fransa-CAC40	1,2%
Japonya-Nikkei	15,3%
G.Kore-KOSPI	5,0%

Gelişmekte Olan Ülke Endeksleri Getirileri

Haftalık

Çin-SSEC	-0,6%
Brezilya-Bovespa	-1,0%
Rusya-RTSI	490,8%
Hindistan-Sensex	0,4%
Endonezya-IDX	-2,2%
Meksika-IPC	-1,5%
BİST100	3,3%

Aylık

Çin-SSEC	-3,6%
Brezilya-Bovespa	-7,0%
Rusya-RTSI	464,5%
Hindistan-Sensex	5,3%
Endonezya-IDX	-4,8%
Meksika-IPC	-8,8%
BİST100	2,9%

3 Aylık

Çin-SSEC	-0,7%
Brezilya-Bovespa	-5,7%
Rusya-RTSI	501,8%
Hindistan-Sensex	6,0%
Endonezya-IDX	-7,9%
Meksika-IPC	-7,2%
BİST100	18,6%

Yıl Başından Bu Yana

Çin-SSEC	1,9%
Brezilya-Bovespa	10,9%
Rusya-RTSI	522,6%
Hindistan-Sensex	6,6%
Endonezya-IDX	-7,2%
Meksika-IPC	-9,0%
BİST100	40,2%

Yıllık

Çin-SSEC	-7,4%
Brezilya-Bovespa	0,7%
Rusya-RTSI	544,0%
Hindistan-Sensex	21,5%
Endonezya-IDX	0,7%
Meksika-IPC	-4,8%
BİST100	91,2%

Bizim Haftalık

Doların GOÜ Para Birimleri Karşısındaki Değişimi

Haftalık

Para Birimi	Değişim (%)
USD/TRY	1,1%
USD/RUB	0,7%
USD/ZAR	-2,5%
USD/BRL	0,2%
USD/INR	0,0%
USDMXN	0,2%
USDMYR	0,6%
USD/CNY	0,1%

Aylık

Para Birimi	Değişim (%)
USD/TRY	1,7%
USD/RUB	-1,4%
USD/ZAR	0,8%
USD/BRL	4,2%
USD/INR	0,1%
USDMXN	10,5%
USDMYR	0,3%
USD/CNY	0,5%

3 Aylık

Para Birimi	Değişim (%)
USD/TRY	1,7%
USD/RUB	-2,9%
USD/ZAR	-1,9%
USD/BRL	7,1%
USD/INR	0,8%
USDMXN	10,3%
USDMYR	0,3%
USD/CNY	0,8%

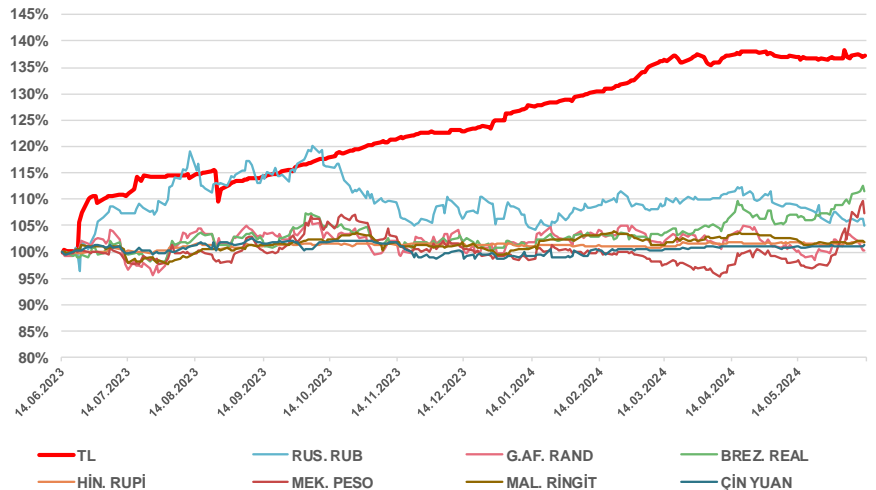
Yıl Başından Bu Yana

Para Birimi	Değişim (%)
USD/TRY	11,0%
USD/RUB	0,7%
USD/ZAR	0,6%
USD/BRL	10,3%
USD/INR	0,3%
USDMXN	8,6%
USDMYR	2,7%
USD/CNY	2,5%

Yıllık

Para Birimi	Değişim (%)
USD/TRY	38,3%
USD/RUB	7,7%
USD/ZAR	1,1%
USD/BRL	11,2%
USD/INR	2,0%
USDMXN	7,7%
USDMYR	2,0%
USD/CNY	1,9%

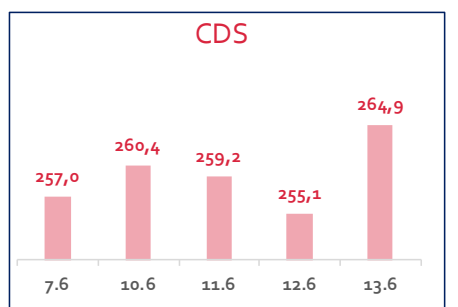
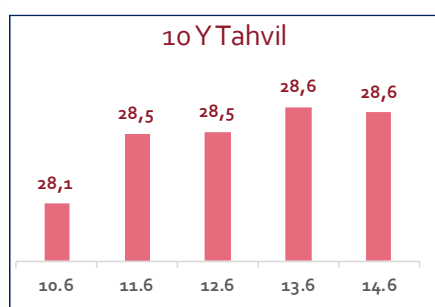
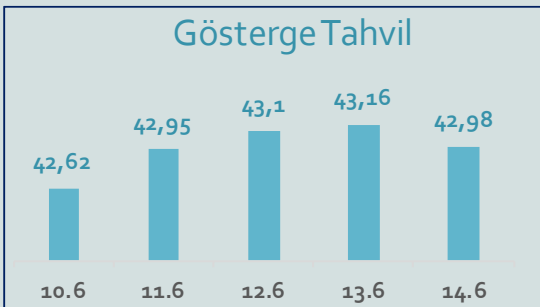
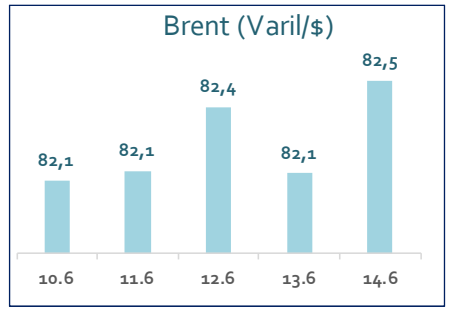
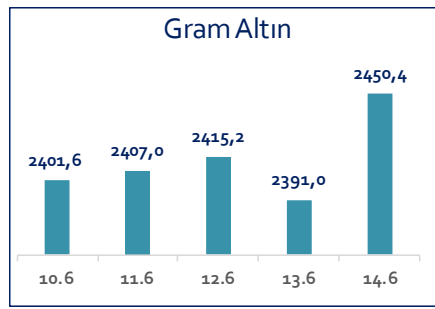
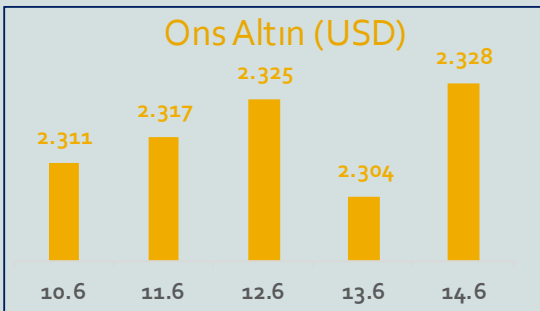
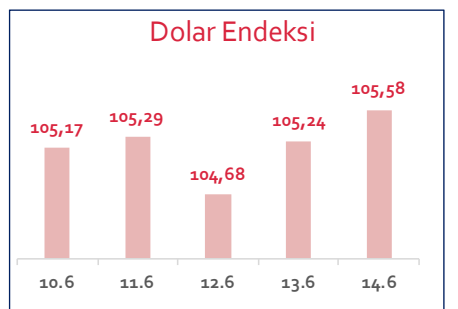
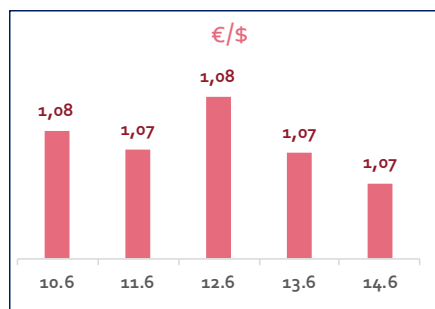
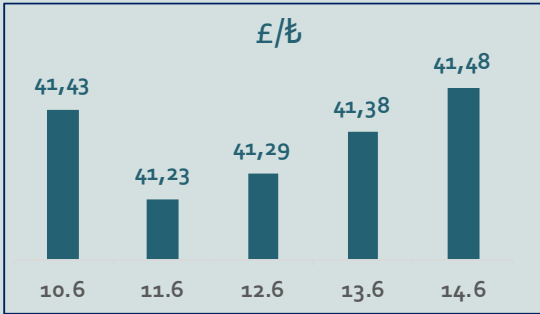
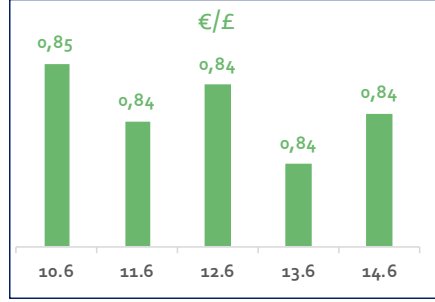
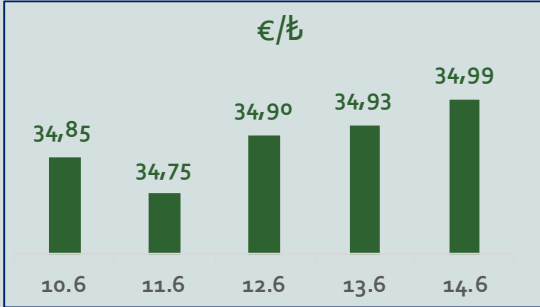
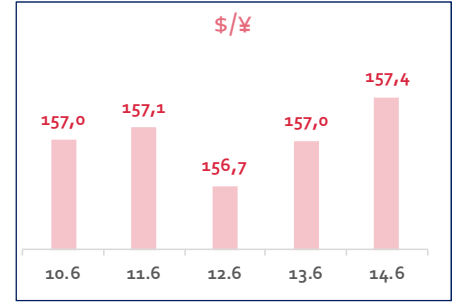
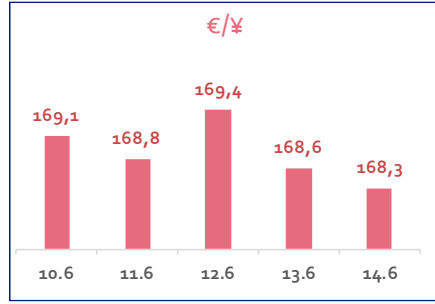
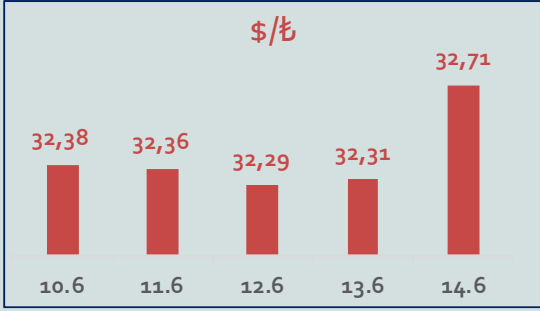
Doların EM Para Birimleri Karşısında Seyri



Bizim Haftalık

Haftalık Bülten

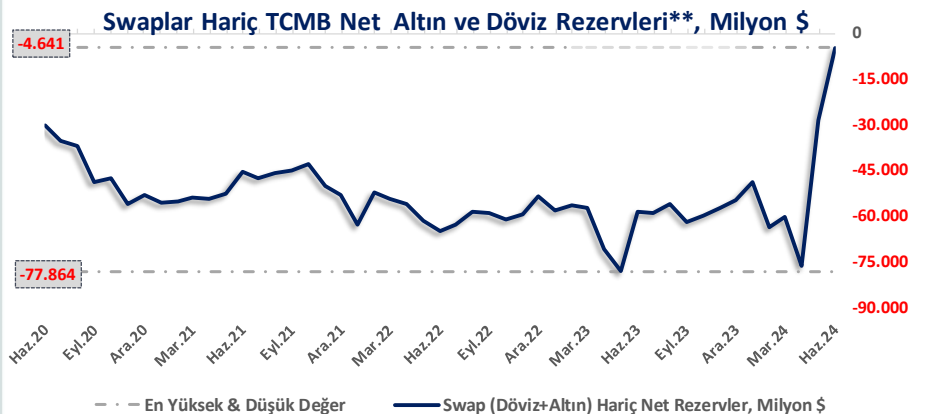
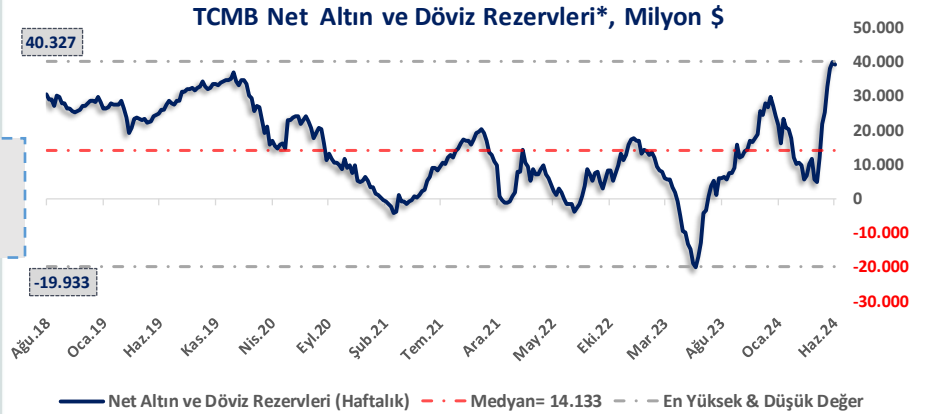
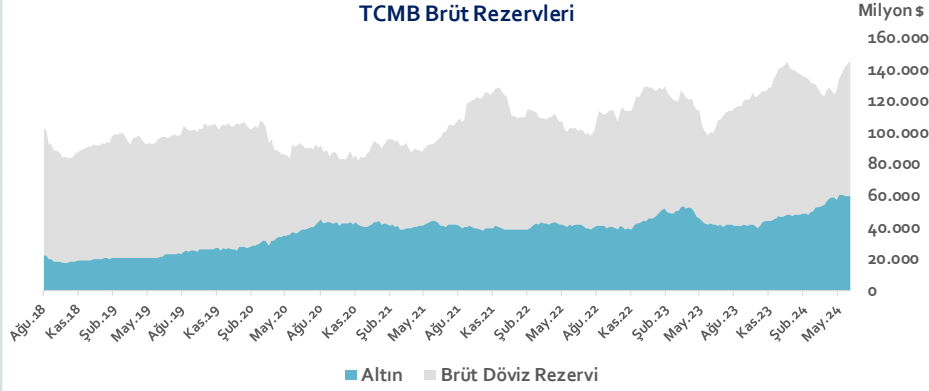
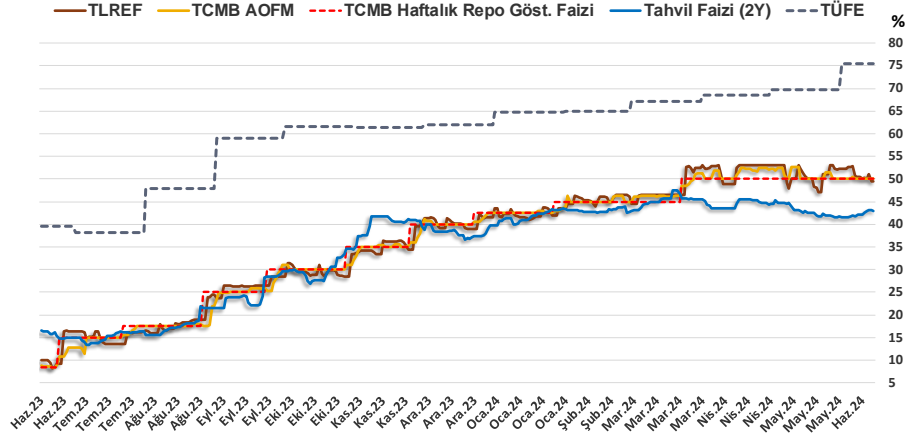
Periyodik Raporlar



Bizim Haftalık

14.06.2024	Kapanış (%)	Değişim (Baz Puan)			
		Haftalık	Aylık	YBB	Yıllık
Gösterge Faiz	50,00	0	0	750	4.150
TLREF	49,40	-109	-128	781	3.941
Tahvil Faizi (2Y)	42,98	82	8	330	2.645
TCMB AOFM	50,00	0	0	750	4.125
TÜFE	75,45	0	564	1.347	3.586

TCMB Brüt Rezervleri, Milyon \$	7.06.2024	Pay	% Değişim			
			Haftalık	Aylık	YBB	Yıllık
Altın	59.796	40,9%	0,1%	-0,7%	24,0%	42,4%
Brüt Döviz Rez.	86.356	59,1%	2,9%	16,4%	-7,0%	49,4%
Toplam	146.152	100%	1,7%	8,7%	3,6%	46,5%



TCMB Dış Varlıklar Top. - TCMB Top. Döviz Yükümlülükleri
Dolar/TL Paritesi

* TCMB Net Altın v=

** Swaplar Hariç
TCMB Net Altın ve
Döviz Rezervi = Net Altın
ve Döviz
Rezervi - Swap
işlemleri
Toplamı

NOT: Bu hesaplamada TCMB'de bulunan kamu kesimi döviz mevduatı hesaba katılmamıştır.

Bizim Haftalık

Haftalık Bülten

Periyodik Raporlar

7.06.2024	Kapanış (%)	Değişim (Baz Puan)			
		Haftalık	Aylık	YBB	Yıllık
İhtiyaç Kredisi	75,02	-91	-419	1.327	3.500
Konut Kredisi	44,84	-14	18	334	2.670
Taahhüt Kredisi	24,52	-1.628	-1.626	-879	-805
Tüketici Kredisi	72,33	109	-343	1.417	3.565
TL Mevduat	57,57	3	-296	1.051	2.820

Kaynak: TCMB

Diğer Raporlar için TIKLAYINIZ.

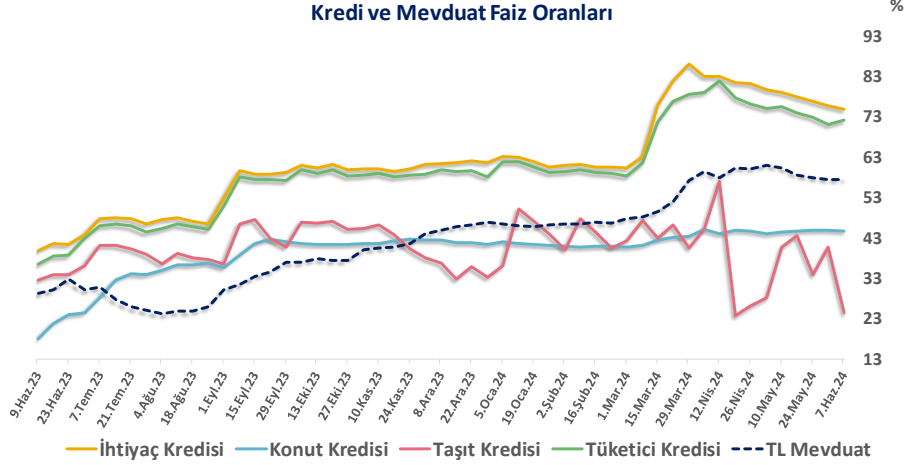
[Haftalık Piyasa Takvimi](#)

[BİST Veri Bankası](#)

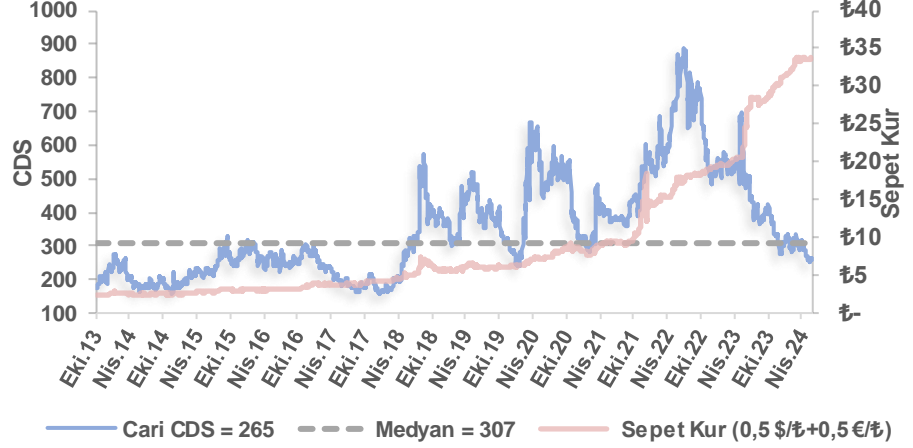
[Şirket Karları](#)

[Strateji Raporu](#)

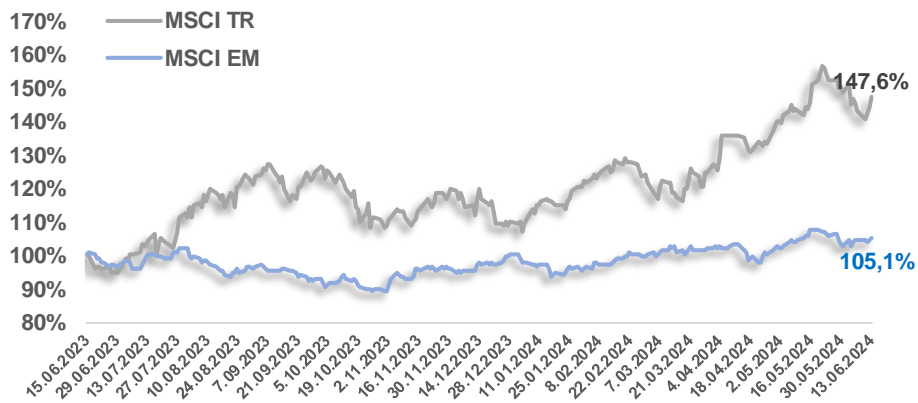
Kredi ve Mevduat Faiz Oranları



Türkiye 5 Yıllık Dolar Bazlı CDS Oranları



MSCI Türkiye & MSCI EM Göreceli Getiri



Bizim Haftalık

Bizim Menkul Değerler A.Ş.

Araştırma Bölümü

E-mail: arastirma@bizimmenkul.com.tr

Telefon: 0216-547-13-00

Önemli Uyarı!

Burada yer alan yatırım bilgi, yorum ve tavsiyeleri yatırım danışmanlığı kapsamında değildir. Yatırım danışmanlığı hizmeti, yetkili kuruluşlar tarafından kişilerin risk ve getiri tercihleri dikkate alınarak kişiye özel sunulmaktadır. Burada yer alan yorum ve tavsiyeler ise genel niteliktedir. Bu tavsiyeler mali durumunuz ile risk ve getiri tercihlerinize uygun olmayabilir. Bu nedenle, sadece burada yer alan bilgilere dayanarak yatırım kararı verilmesi beklentilerinize uygun sonuçlar doğurmayabilir.

Burada yer alan bilgiler Bizim Menkul Değerler A.Ş. (BMD)'nin güvenilir olduğunu düşündüğü yayımlanmış bilgilerden ve veri kaynaklarından derlenerek BMD Araştırma Bölümü tarafından okuyucuyu bilgilendirme amacı ile hazırlanmıştır. Kullanılan bilgilerin hatasızlığı ve/veya eksiksizliği konusunda BMD hiçbir şekilde sorumlu tutulamaz. BMD Araştırma raporları şirket içi ve dışı dağıtım kanalları aracılığıyla tüm BMD müşterilerine eşzamanlı olarak dağıtılmaktadır. Burada yer alan tahmin, yorum ve tavsiyeler dökümanın yayınlandığı tarih itibarıyla geçerlidir. BMD Araştırma Bölümü daha önce hazırladığı ya da daha sonra hazırlayacağı raporlarda bu raporda sunulan görüş ve tavsiyelerden farklı ya da bu raporda sunulan görüş ve tavsiyelerle çelişen başka raporlar yayımlayabilir. Çelişen fikir ve tavsiyeler bu raporu hazırlayan kişilerden farklı zaman dilimlerine işaret ediyor, farklı analiz yöntemlerini içeriyor ya da farklı varsayımlarda bulunuyor olabilir. Böyle durumlarda, BMD'nin bu raporlardaki tavsiye ve görüşlerle çelişen diğer BMD Araştırma Bölümü raporlarını okuyucunun dikkatine sunma zorunluluğu yoktur. BMD ve ilişkili olduğu firmalar bu raporda adı geçen pay senetlerinde pozisyon sahibi olabilir ve/veya raporun yayınlanma tarihinden sonra işlem yapabilir. Ayrıca yatırımcılar bu raporda adı geçen şirketlerle BMD ve/veya diğer ilişkili firmalarının iş ilişkisi içerisinde olabileceğini kabul ederler.

Bu çalışma kesinlikle tekrar çıkarılmak, çoğaltılmak, kopyalanmak ve/veya okuyucudan başkasına dağıtılmak üzere hazırlanmamıştır ve BMD Araştırma Bölümü'nün izni olmadan kopyalanamaz ve çoğaltılıp dağıtılamaz. Okuyucuların bu raporun içeriğini oluşturan yatırım tavsiyeleri, tahmin ve hedef fiyat değerlemeleri de dahil olmak üzere tüm yorum ve çıkarımların, BMD Araştırma Bölümü'nün izni olmadan başkalarıyla paylaşmaması gerekmektedir. BMD bu araştırma raporunu yayınlamaya, müşterilerine ve gerekli yatırım profesyonellerine dağıtmaya yetkilidir. BMD Araştırma Bölümü gerekli olduğunu düşündüğünde düzenli olarak yatırım tavsiyelerini güncellemekte ve temel analize dayalı araştırma raporları hazırlamaktadır. Bununla birlikte, bu çalışma herhangi bir hisse senedinin veya finansal yatırım enstrümanlarının alımı ya da satımı için BMD ve/veya BMD tarafından direk veya dolaylı olarak kontrol edilen herhangi bir şirket tarafından gönderilmiş bir teklif ya da öneri oluşturmamaktadır. Herhangi bir alım-satım ya da herhangi bir enstrümanın halka arzına talepte bulunma kararı bu çalışmaya değil, arz edilen yatırım aracı ile ilgili kamuya duyurulmuş ve yayınlanmış izahname ve sirkülere dayanmalıdır. BMD ya da herhangi bir BMD çalışanı bu raporun içeriğindeki görüş ve tavsiyelere uyulması sebebiyle doğabilecek doğrudan ya da dolaylı herhangi bir zarar ya da kayıpla ilgili olarak sorumlu tutulamaz.