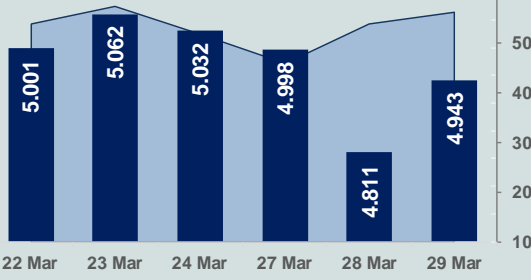


# Bizim Günlük

## 30 Mart 2023 Perşembe

□ Hacim (milyar TL), Sağ Eksen ■ BİST100



### BİST Verileri

|                                    |         |
|------------------------------------|---------|
| BİST-100 Piyasa Değeri (milyar \$) | 210,6   |
| BİST-100 Piyasa Değeri (milyar TL) | 4.018,6 |
| BİST-100 İşlem Hacmi (milyar \$)   | 3,0     |
| BİST-100 İşlem Hacmi (milyar TL)   | 56,4    |
| BİST-100 F/K Cari                  | 5,17    |
| Yabancı Payı %                     | 28,4    |

| Endeksler          | Kapanış     | Günlük | YBB     |
|--------------------|-------------|--------|---------|
| BİST-30 (TL)       | 5.459,09    | 3,35%  | -8,17%  |
| BİST-100 (TL)      | 4.943,18    | 2,74%  | -10,27% |
| BİST-30 (\$)       | 286,06      | 3,26%  | -10,03% |
| BİST-100 (\$)      | 259,02      | 2,65%  | -12,09% |
| BİST-Banka Endeksi | 4.687,66    | 3,81%  | -6,76%  |
| BİST-Mali Endeksi  | 4.790,22    | 2,69%  | -11,10% |
| BİST-Sinai Endeksi | 8.100,39    | 2,02%  | -9,03%  |
| En Yüksek Hacim    | Hacim (mTL) | Günlük |         |
| AKFYE              | 7.190       | -10,0% |         |
| ASTOR              | 7.126       | -1,5%  |         |
| EREGL              | 5.705       | 1,5%   |         |
| THYAO              | 3.668       | 4,4%   |         |
| ISCTR              | 2.941       | 3,9%   |         |
| TUPRS              | 2.545       | 4,7%   |         |

| YÜKSELENLER |       | DÜŞENLER |       |
|-------------|-------|----------|-------|
| EKSUN       | 10,0% | PAMEL    | 10,0% |
| CEOEM       | 10,0% | AKFYE    | 10,0% |
| RODRG       | 10,0% | DERIM    | 10,0% |
| BEYAZ       | 10,0% | SAMAT    | 9,9%  |
| DESPC       | 10,0% | GOKNR    | 9,9%  |
| ONCSM       | 10,0% | TDGYO    | 9,9%  |
| INVEO       | 10,0% | LIDFA    | 9,9%  |
| EMKEL       | 10,0% | KGYO     | 9,2%  |
| VKING       | 10,0% | ALFAS    | 9,2%  |
| PCILT       | 9,9%  | HEDEF    | 9,1%  |
| AVHOL       | 9,9%  | EUREN    | 8,7%  |
| KRGYO       | 9,9%  | IHAAS    | 8,4%  |
| SMART       | 9,9%  | SANEL    | 8,2%  |
| FLAP        | 9,9%  | CRDFA    | 7,4%  |
| MARKA       | 9,9%  | LUKSK    | 7,1%  |
| SKTAS       | 9,8%  | CANTE    | 6,9%  |
| AVTUR       | 9,7%  | AYDEM    | 6,6%  |
| YGYO        | 9,5%  | VERTU    | 6,0%  |
| TERA        | 8,4%  | EYGYO    | 5,8%  |
| SASA        | 7,1%  | IZMDC    | 5,5%  |

### Haftalık Piyasa Takvimi

|       |              |                          |
|-------|--------------|--------------------------|
| 10:00 | Türkiye      | Ekonomik Güven Endeksi   |
| 12:00 | Euro Bölgesi | Ekonomik Görünüm Endeksi |
| 15:00 | Almanya      | Tüketici Fiyat Endeksi   |
| 15:30 | ABD          | GSYH                     |
| 15:30 | ABD          | İşsizlik Başvuruları     |

### BİST Veri Bankası

### Şirket Karları

### Strateji Raporu

### PİYASALARA ANALİTİK BAKIŞ

#### Dün Ne Oldu...

Küresel pay piyasalarında bankacılık sektörüne ilişkin endişeler azalsa da para politikalarına yönelik belirsizliklerin devam ettiği günde BİST100 dalgalı bir seyir izledi. Kapanışa doğru güçlü alımlar gerçekleştiği BİST100 Endeksi günü %2,74 değer kazanarak 4.943,18 puandan tamamladı. Bankacılık Endeksi %3,81 ve Sinai Endeksi %2,02 değer kazandı. Türkiye 2 yıllık tahvil faizi bir önceki güne göre 10 baz puan azalarak %13,17 ve 10 yıllık tahvil faizi 42 baz puan azalarak %10,75 seviyesinden günü tamamladı. Dolar/TL 19,09-19,32 aralığında hareket ederken, 20,73 seviyesinden güne başlayan Euro/TL ise gün içinde 21,00 sınırını aştı. Türkiye'nin dolar bazlı 5 yıl vadeli CDS oranı 519,7 seviyesinden işlem gördü.

Resmi Gazete'de yayımlanan karara göre, Döviz yükümlülüğü olan yurt içi yerleşik tüzel kişilerin bankalarda mevcut olan ABD doları, Euro ve İngiliz sterlini cinsinden döviz tevdiat hesabı ve döviz cinsinden katılım fonu hesabı bakiyeleri, hesap sahibinin talep etmesi halinde vade başı kuru üzerinden Türk lirasına çevrilir. Bankanın bu işlem sonucunda elde ettiği döviz, vade başı kuru üzerinden Merkez Bankası tarafından satın alınır ve karşılığı Türk lirası ilgili bankaya aktarılır. Banka tarafından yurt içi yerleşik tüzel kişiler için 1 aydan az olmamak üzere Merkez Bankası'na belirlenecek vadelerde Türk lirası mevduat veya katılma hesabı açılır.

TCMB, "Menkul Kıymet Tesisine İlişkin Uygulama Talimatı ve Türk Lirası Payı Hesaplamasında Değişiklik Hakkında" bankalara bir yazı gönderdi. Buna göre, 6 Şubat 2023 ve sonrasında yaşanan depremlerin ardından bankalara yönelen yastık altındaki yabancı para cinsinden birikimlerin ekonomiye kazandırılmasının hızlandırılmasını sağlamak amacıyla bankaya dışardan gelen efektif ve fiziki altın girişi sonrası açılan yabancı para cinsinden mevduat/katılım fonlarının 28 Mart 2023 tarihinden itibaren Türk lirası payı hesaplamasında dikkate alınmamasına karar verildi.

Bankacılık Düzenleme ve Denetleme Kurumu (BDDK) verilerine göre, Türk bankacılık sektörünün toplam aktif büyüklüğü Şubat itibarıyla 2022 sonuna kıyasla 686 milyar 981 milyon lira artarak 15 trilyon 34,4 milyar liraya yükseldi.

Elektrikte tüm abone gruplarında Nisan ayından itibaren %15 indirimle gidildiğini açıklayan Cumhurbaşkanı Erdoğan, "Sanayicilerimizin kullandığı ve konut aboneliğine göre oldukça yüksek kalan doğalgaz tarifesinde, Nisan ayından itibaren %20 indirim yapıyoruz." dedi.

ABD'de başlayan bankacılık krizinin etkisinin azaldığı görülse de krizin etkilerine ilişkin belirsizlik devam ediyor. Kredi genişlemesinin güç kaybedeceği ve bu durumun ülke ekonomisini resesyona götüreceği endişesi devam etmekte olsa da teknoloji hisseleri öncülüğünde yaşanan yükseliş ekonomiye ilişkin belirsizlikleri azaltmakta. ABD'de Dow Jones Endeksi %1,00 artarak 32.717,60 puana, S&P500 Endeksi %1,42 artışla 4.027,81 puana ve Nasdaq Endeksi %1,79 artışla 11.926,24 puana yükseldi. Avrupa Borsaları da %1'i aşan değer kazançlarıyla günü kapattı.

İngiltere Merkez Bankası (BoE), Silicon Valley Bank ve Credit Suisse Group AG'nin finans sektöründe yarattığı krizden bu yana Birleşik Krallık'ın mali koşullarına ilişkin ilk kez resmi bir değerlendirme yaptı.

BOE, Mali Politika Komitesi'nin Çarşamba günü yayımladığı raporda, finansal piyasalardaki bir sonraki patlamanın kurumsal krediler tarafından olabileceği konusunda uyardı. Raporda, "Yüksek getirili tahviller, kaldıraçlı krediler ve özel kredi dâhil olmak üzere daha riskli kurumsal borçlanma faiz oranlarındaki artışlara karşı özellikle savunmasızdır. Artan jeopolitik riskler, finansal kırılganlıkların netleşmesini artırır" ifadelerine yer verildi.

#### Bugün Ne Bekliyoruz...

Yeni güne başlarken Asya Borsalarında karışık yönlü bir seyir izleniyor. Dow Jones vadeli endeksi %0,12 artıda. Dolar/TL 19,15, Euro/TL 20,85 seviyelerinden işlem görüyor. Dolar endeksi 102,6 seviyesinde bulunurken, Euro/Dolar paritesi 1,0840 sınırında. Brent tipi petrol 77,8 dolardan, altının ons 1.965,4 dolardan ve gramı ise 1.210,4 liradan alıcı buluyor.

Bugün yurt içinde ekonomik güven endeksi ve TCMB, 23 Mart tarihli PPK toplantı özeti, yurt dışında Euro Bölgesi'nde ekonomik görünüm endeksi ABD'de GSYH ve işsizlik başvuruları takip edilecek.

#### Uzun Vadede Ne Bekliyoruz...

**5,17x olan BİST100 cari F/K** çarpanı **7,6x** olan **5 yıllık ortalamasına** göre **%32,5 iskontolu**. Türkiye özelinde 2018 ve 2019 yılında artan piyasa volatilitésinin azalmasıyla Borsa İstanbul son dönemde önemli bir ralli yaparak rekor tazelemesine rağmen koronavirüs ve petrol fiyatlarındaki hareketler nedeniyle uluslararası endekslere paralel şekilde 2017 yılından beri en düşük seviyelerini de gördü. Mevcut çarpandaki iskontoya rağmen önümüzdeki dönem için belirsizliklerin artıyor olması BİST için aşağı yönlü riskleri artırabilir.

**Şubat** ayında **%3,15 artan TÜFE**'nin Mart 2023 tarihli TCMB piyasa katılımcıları anketine göre; Mart ayında **%2,88**, Nisan **%2,89**, 2023 yılı sonunda **%37,72** ve 12 ay sonrasında **%31,63 artması** beklenmektedir. Yine aynı ankette Dolar/TL'nin 2023 sonunda **22,90**, 12 ay sonrasında ise **23,52** olması öngörülmektedir. Cari dengenin 2023 sonunda **36** milyar dolar, 2024 yılında ise **25,9** milyar dolar açık vermesi beklenmektedir. GSYH büyümesinin 2023 ve 2024'te sırasıyla **%3,5** ve **%4,4** olacağı öngörülmektedir. TCMB haftalık repo faizinin cari ay sonunda **%8,50**, 3 ay sonrasında **%8,50** ve 12 ay sonrasında ise **%12,83** olması beklenmektedir.

# Bizim Günlük

| Borsalar           | Kapanış | Günlük | YBB    | 365Gün |
|--------------------|---------|--------|--------|--------|
| ABD-DJ IND.        | 32.718  | 1,0%   | -1,3%  | -7,3%  |
| ABD-S&P 500        | 4.028   | 1,4%   | 4,9%   | -13,0% |
| ABD-NASDAQ         | 11.926  | 1,8%   | 13,9%  | -18,4% |
| Almanya-DAX        | 15.329  | 1,2%   | 10,1%  | 3,4%   |
| İngiltere-FTSE 100 | 7.564   | 1,1%   | 1,5%   | 0,4%   |
| Fransa-CAC40       | 7.187   | 1,4%   | 11,0%  | 19,2%  |
| Rusya-RTSI         | 1.005   | 0,5%   | 3,5%   | 22,1%  |
| Brezilya-BOVESPA   | 101.793 | 0,6%   | -7,2%  | -15,2% |
| Japonya-NIKKEI 225 | 27.667  | -0,8%  | 6,0%   | -1,0%  |
| Çin-SHANGHAI       | 3.254   | 0,4%   | 5,3%   | 1,2%   |
| G.Kore KOSPI       | 2.459   | 0,6%   | 10,0%  | -9,9%  |
| Hindistan-Sensex   | 57.960  | 0,6%   | -4,7%  | 0,6%   |
| BİST100            | 4.943   | 2,7%   | -10,3% | 127,5% |
| BİST100 (\$)       | 259     | 2,7%   | -12,1% | 74,0%  |
| BİST BANKA         | 4.688   | 3,8%   | -6,8%  | 174,5% |
| BİST BANKA (\$)    | 246     | 3,7%   | -8,7%  | 111,3% |
| BİST SINAİ         | 8.100   | 2,0%   | -9,0%  | 108,2% |
| BİST SINAİ (\$)    | 424     | 1,9%   | -10,9% | 61,4%  |

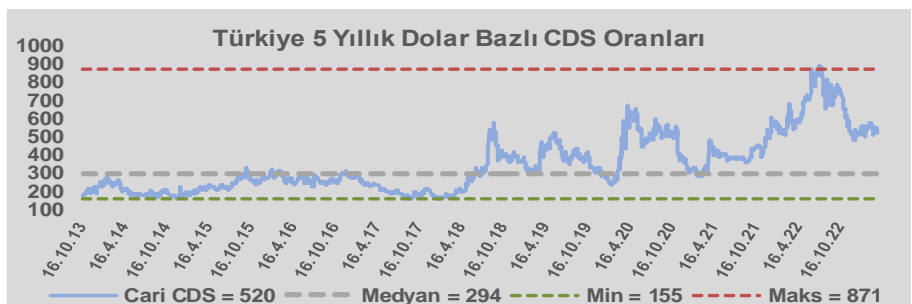
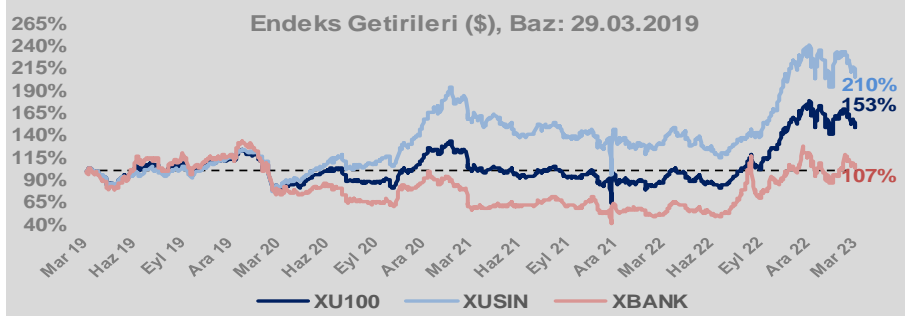
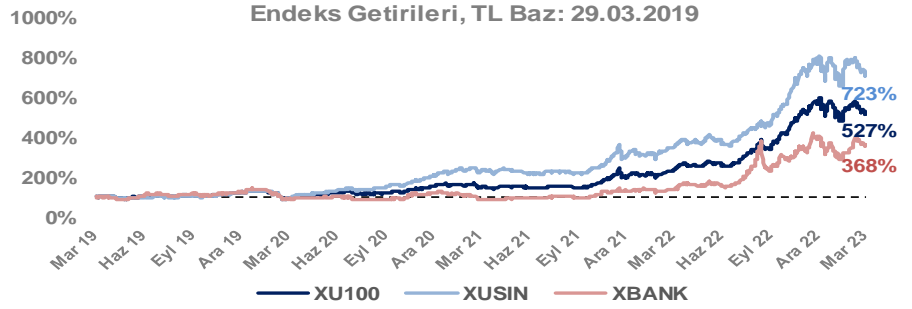
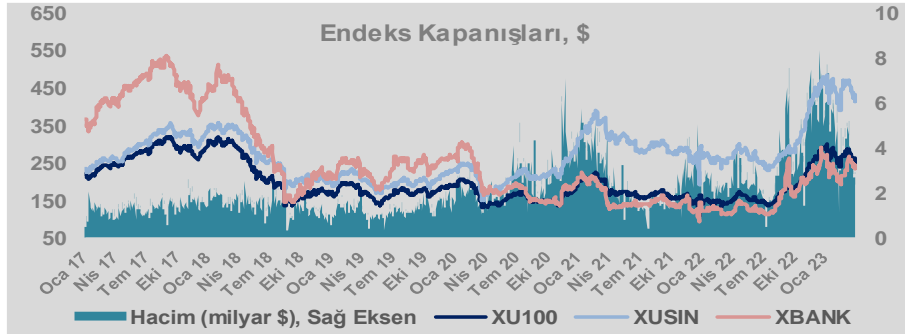
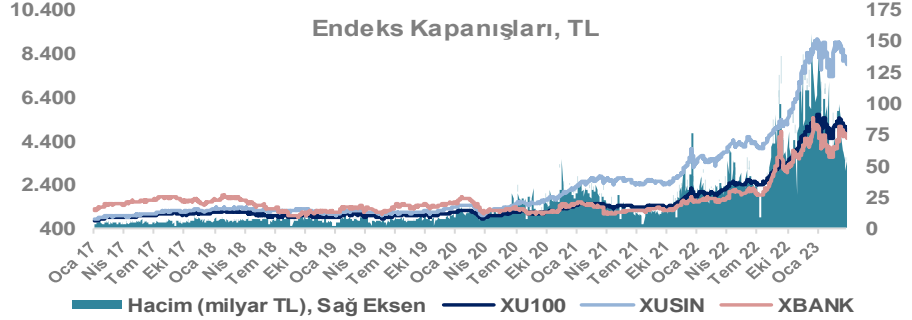
| Döviz-Emtia-Faiz        | Kapanış | Günlük | YBB    |
|-------------------------|---------|--------|--------|
| Dolar/TL                | 19,1468 | 0,1%   | 2,4%   |
| Euro/TL                 | 20,8384 | 0,4%   | 4,1%   |
| Euro/Dolar              | 1,0842  | 0,0%   | 1,3%   |
| Dolar/Yen               | 132,46  | -0,3%  | 0,9%   |
| Altın (\$/ons)          | 1.963   | -0,1%  | 7,7%   |
| Altın (TL/gram)         | 1.208,6 | 0,0%   | 10,2%  |
| Gümüş (\$/ons)          | 23,5    | 0,6%   | -1,9%  |
| Gümüş (TL/gram)         | 14,5    | 0,7%   | 0,4%   |
| Brent Petrol (\$/varil) | 77,6    | 0,0%   | -9,8%  |
| VIX                     | 19,1    | 0,0%   | -11,8% |
| Dolar Endeksi           | 102,7   | 0,2%   | -0,8%  |
| Gösterge Tahvil         | 13,17%  | -0,8%  | 32,1%  |
| Tr 10yıl Tahvil         | 10,75%  | -3,8%  | 9,4%   |
| ABD 10y Tahvil Faizi    | 3,57%   | 0,0%   | -8,1%  |

| Döviz Pozisyonu           | Adet | Milyon TL |
|---------------------------|------|-----------|
| Döviz Fazlası Olan Şirket | 261  | 155.131   |
| Döviz Açığı Olan Şirket   | 193  | -334.557  |
| Bütün Şirketler           | 454  | -179.425  |

| Döviz Açığı Olanlar | Döviz Fazlası Olanlar |
|---------------------|-----------------------|
| THYAO -112.510      | ISCTR 13.514          |
| SASA -18.968        | ASELS 12.470          |
| FROTO -18.081       | SAHOL 10.759          |
| PGSUS -17.663       | ENKAI 9.713           |
| ZOREN -17.655       | DOHOL 8.718           |
| AKENR -7.872        | GARAN 7.955           |
| KRDMD -6.948        | TTKOM 7.871           |
| ULKER -6.654        | AKBNK 5.226           |
| YKBNK -6.087        | GSDHO 4.148           |
| KCHOL -5.972        | AGHOL 4.095           |

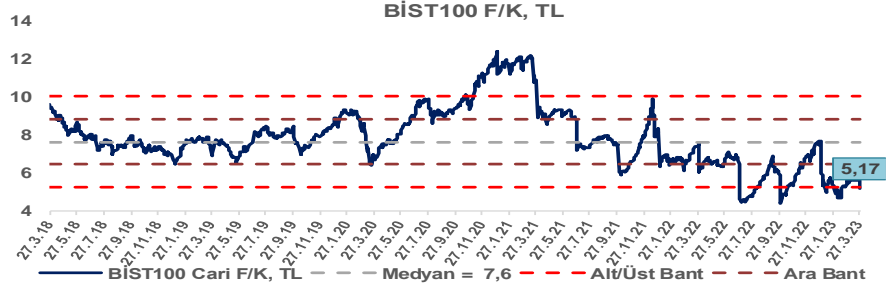
| Araştırma Model Portföy Tablosu |         |             |           |
|---------------------------------|---------|-------------|-----------|
| Hisse                           | Kapanış | Hedef Fiyat | Pot. Get. |
| AYGAZ                           | 68,25   | 12,68       | -81,4%    |
| BIMAS                           | 146,90  | 149,75      | 1,9%      |
| CIMSA                           | 97,85   | 16,38       | -83,3%    |
| EREGL                           | 36,32   | 38,59       | 6,3%      |
| PETKM                           | 14,35   | 12,86       | -10,4%    |
| TCELL                           | 31,96   | 13,16       | -58,8%    |
| FROTO                           | 603,10  | 505,08      | -16,3%    |
| TRGYO                           | 14,70   | 4,01        | -72,7%    |
| TUPRS                           | 536,50  | 125,85      | -76,5%    |

Kaynak: BMD Araştırma

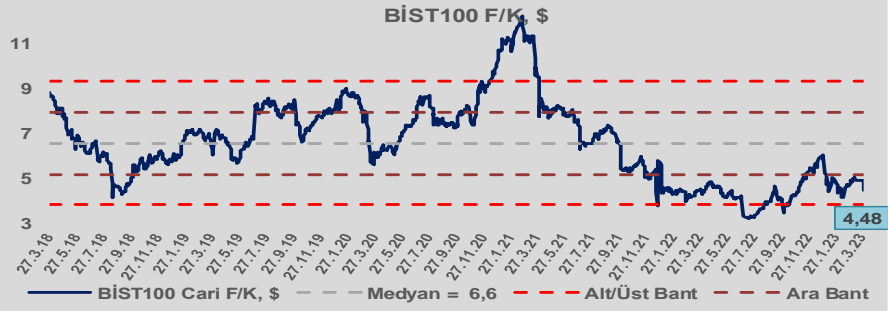


# Bizim Günlük

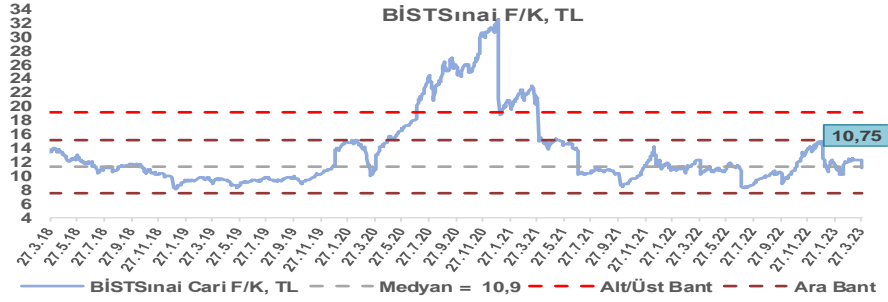
BİST100 Endeksi 7,6x olan 5 yıllık ortalama F/K'sına göre %32,5 iskontolu işlem görmektedir.



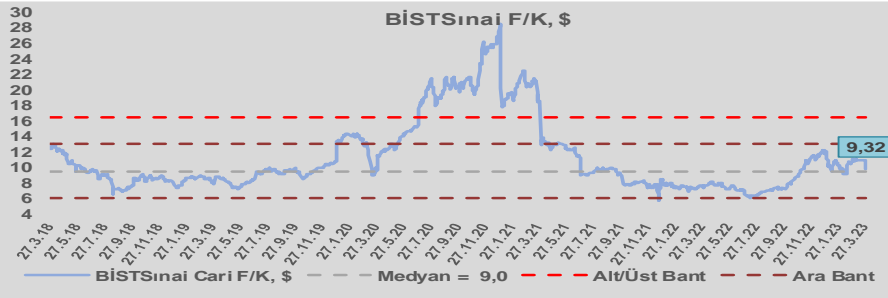
BİST100 Endeksi 6,6x olan dolar bazlı 5 yıllık ortalama F/K'sına göre %31,7 iskontolu işlem görmektedir.



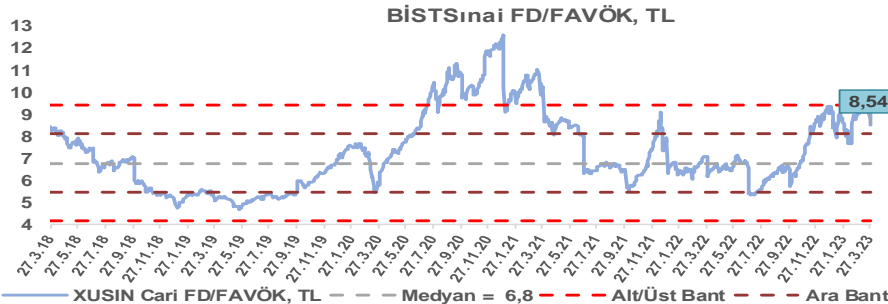
Sınai Endeksi 10,9x olan 5 yıllık ortalama F/K'sına göre %1,1 iskontolu işlem görmektedir.



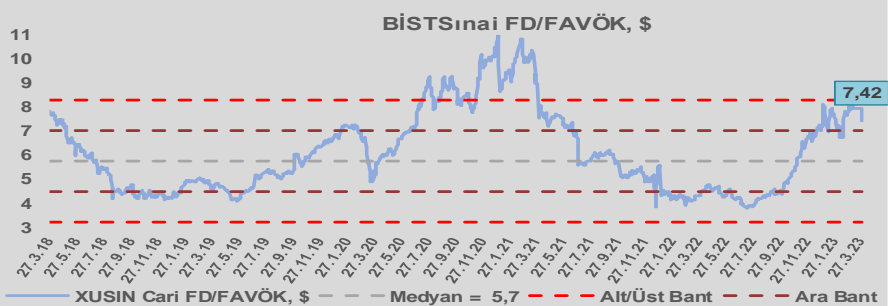
Sınai Endeksi 9,0x olan dolar bazlı 5 yıllık ortalama F/K'sına göre %3,1 primli işlem görmektedir.



Sınai Endeksi 6,8x olan 5 yıllık ortalama FD/FAVÖK çarpanına göre %25,6 primli işlem görmektedir.



Sınai Endeksi 5,7x olan dolar bazlı 5 yıllık ortalama FD/FAVÖK çarpanına göre %29,4 primli işlem görmektedir.

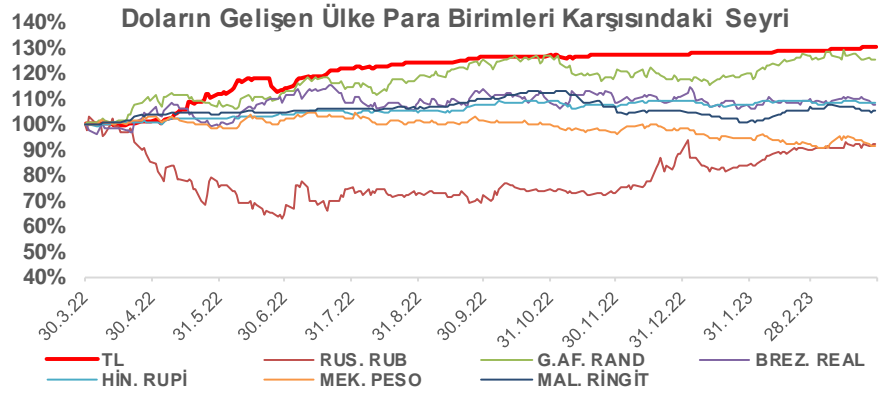
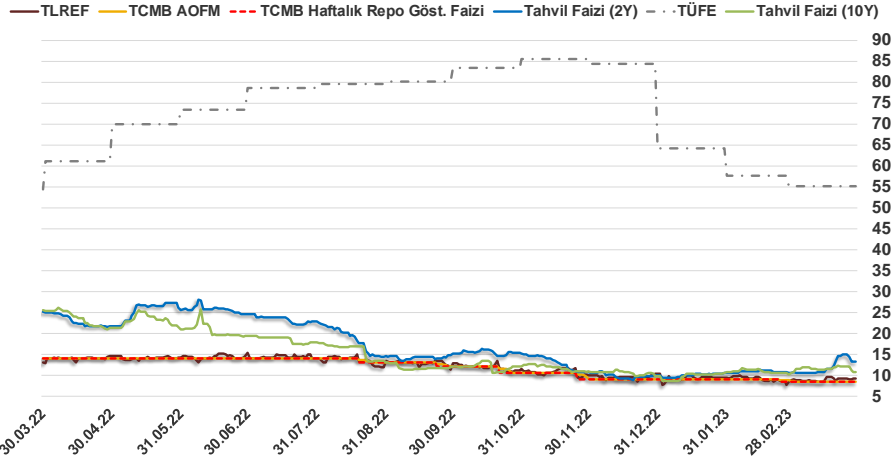


# Bizim Günlük

| 29.03.2023         | Kapanış (%) | Değişim (Baz Puan) |       |      |        |
|--------------------|-------------|--------------------|-------|------|--------|
|                    |             | Haftalık           | Aylık | YBB  | Yıllık |
| Gösterge Faiz      | 8,50        | 0                  | 0     | -50  | -550   |
| TLREF              | 9,19        | 0                  | 75    | -108 | -356   |
| Tahvil Faizi (10Y) | 10,75       | -141               | -97   | 92   | -1.461 |
| Tahvil Faizi (2Y)  | 13,17       | -143               | 268   | 320  | -1.180 |
| TCMB AOFM          | 8,50        | 0                  | -26   | -54  | -550   |
| TÜFE               | 55,18       | 0                  | 0     | -909 | -596   |

Kaynak: Finnet

2019'da tamamı ikinci yarıda olmak üzere toplam 1.200 baz puan indirimine giderek politika faizini %12,00 seviyesine indiren TCMB, 2020'deki ilk 5 toplantısında 375 baz puan indirimle haftalık repo faizini %8,25'e çekti. 24 Eylül 2020'de son iki yıldaki ilk faiz artırımını gerçekleştirdi ve politika faizini 200 baz puan artışla %10,25'e çekti. 22 Ekim'deki toplantısında ise haftalık repo faizini %10,25 seviyesinde sabit bıraktı. Naci Ağbal göreve geldikten sonra yapılan 19 Kasım toplantısında haftalık repo faizi 475 baz puan artışla %15,00'e yükseltirken 24 Aralık toplantısında ise haftalık repo faizi 200 baz puan artışla %17 seviyesine yükseltildi. 2021 yılı Ocak ve Şubat ayı toplantılarında faizde değişikliğe gitmeyen TCMB, 18 Mart'taki toplantısında haftalık repo faizini 200 baz puan artırarak %19'a yükseltti. 6 Mayıs, 17 Haziran, 14 Temmuz ve 12 Ağustos PPK toplantılarında ise faiz oranında değişiklik yapılmayarak %19'da sabit bıraktı. TCMB, politika faizini 23 Eylül'de 100, 21 Ekim'de 200, 18 Kasım'da 100 ve 16 Aralık toplantısında 100 baz puan indirerek %14 seviyesine çekti. TCMB, 2022 yılının ilk toplantısında ise faizi değiştirmeyerek %14 seviyesinde sabit bıraktı. TCMB, politika faizini 17 Şubat, 17 Mart, 14 Nisan, 26 Mayıs, 23 Haziran ve 21 Temmuz tarihli toplantılarında değişiklik yapılmayarak %14 olarak sabit bıraktı. TCMB, 18 Ağustos'ta 100, 22 Eylül'de 100, 20 Ekim'de 150 ve 24 Kasım tarihli toplantısında 150 baz puan indirim yaparak politika faizini %9,00 seviyesine çekerken, 22 Aralık'taki 2022 yılının son toplantısında politika faizini değiştirmeyerek %9,00 seviyesinde sabit bıraktı. TCMB, 19 Ocak'taki 2023 yılının ilk toplantısında politika faizini değiştirmeyerek %9 seviyesinde tutarken, 23 Şubat toplantısında 50 baz puan indirerek %8,50 seviyesine çekti. 23 Mart toplantısında ise politika faizini değiştirmeyerek %8,50 seviyesinde sabit bıraktı.



**Bizim Menkul Değerler A.Ş.**  
Araştırma Bölümü  
<http://www.bmd.com.tr/>  
arastirma@bmd.com.tr

## Önemli Uyarı

Burada yer alan yatırım bilgi, yorum ve tavsiyeleri yatırım danışmanlığı kapsamında değildir. Yatırım danışmanlığı hizmeti, yetkili kuruluşlar tarafından kişilerin risk ve getiri tercihleri dikkate alınarak kişiye özel sunulmaktadır. Burada yer alan yorum ve tavsiyeler ise genel niteliktedir. Bu tavsiyeler mali durumunuz ile risk ve getiri tercihlerinize uygun olmayabilir. Bu nedenle, sadece burada yer alan bilgilere dayanarak yatırım kararı verilmesi beklentilerinize uygun sonuçlar doğurmayabilir.

Burada yer alan bilgiler Bizim Menkul Değerler A.Ş. (BMD) tarafından okuyucuyu bilgilendirme amacı ile BMD'nin güvenilir olduğunu düşündüğü yayımlanmış bilgilerden ve veri kaynaklarından derlenerek hazırlanmıştır. Kullanılan bilgilerin hatasızlığı ve/veya eksiksizliği konusunda BMD hiçbir şekilde sorumlu tutulamaz. BMD Araştırma raporları şirket içi ve dışı dağıtım kanalları aracılığıyla tüm BMD müşterilerine eşzamanlı olarak dağıtılmaktadır. Ayrıca, Burada yer alan tahmin, yorum ve tavsiyeler dökümanın yayınlandığı tarih itibarıyla geçerlidir. BMD Araştırma Bölümü daha önce hazırladığı ya da daha sonra hazırlayacağı raporlarda bu raporda sunulan görüş ve tavsiyelerden farklı ya da bu raporda sunulan görüş ve tavsiyelerle çelişen başka raporlar yayımlayabilir. Çelişen fikir ve tavsiyeler bu raporu hazırlayan kişilerden farklı zaman dilimlerine işaret ediyor, farklı analiz yöntemlerini içeriyor ya da farklı varsayımlarda bulunuyor olabilir. Böyle durumlarda, BMD'nin bu raporlardaki tavsiye ve görüşlerle çelişen diğer BMD Araştırma Bölümü raporlarını okuyucunun dikkatine sunma zorunluluğu yoktur. BMD ve ilişkili olduğu firmalar bu raporda adı geçen pay senetlerinde pozisyon sahibi olabilir ve/veya raporun yayınlanma tarihinden sonra işlem yapabilir. Ayrıca yatırımcılar bu raporda adı geçen şirketlerle BMD ve/veya diğer ilişkili firmalarının iş ilişkisi içerisinde olabileceğini kabul ederler.

Bu çalışma kesinlikle tekrar çıkarılmak, çoğaltılmak, kopyalanmak ve/veya okuyucudan başkasına dağıtılmak üzere hazırlanmamıştır ve BMD Araştırma Bölümü'nün izni olmadan kopyalanamaz ve çoğaltılıp dağıtılamaz. Okuyucuların bu raporun içeriğini oluşturan yatırım tavsiyeleri, tahmin ve hedef fiyat değerlendirmeleri de dahil olmak üzere tüm yorum ve çıkarımların, BMD Araştırma Bölümü'nün izni olmadan başkalarıyla paylaşmalarını gerekmektedir. BMD bu araştırma raporunu yayımlamaya, müşterilerine ve gerekli yatırım profesyonellerine dağıtmaya yetkilidir. BMD Araştırma Bölümü gerekli olduğunu düşündüğünde düzenli olarak yatırım tavsiyelerini güncellemekte ve temel analize dayalı araştırma raporları hazırlamaktadır. Bununla birlikte, bu çalışma herhangi bir hisse senedinin veya finansal yatırım enstrümanlarının alımı ya da satımı için BMD ve/veya BMD tarafından direkt veya dolaylı olarak kontrol edilen herhangi bir şirket tarafından gönderilmiş bir teklif ya da öneri oluşturmamaktadır. Herhangi bir alım-satım ya da herhangi bir enstrümanın halka arzına talepte bulunma kararı bu çalışmaya değil, arz edilen yatırım aracı ile ilgili kamuya duyurulmuş ve yayımlanmış izahname ve sirkülere dayanmalıdır. BMD ya da herhangi bir BMD çalışanı bu raporun içeriğindeki görüş ve tavsiyelere uyulması sebebiyle doğabilecek doğrudan ya da dolaylı herhangi bir zarar ya da kayıpla ilgili olarak sorumlu tutulamaz.