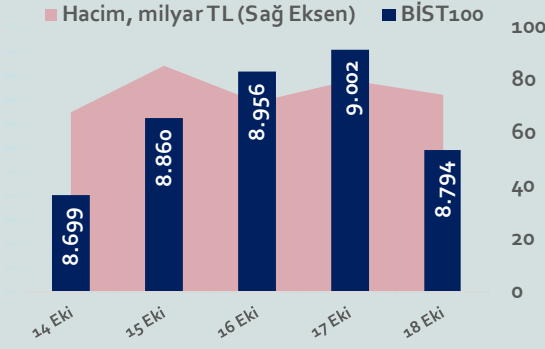


Bizim Haftalık

14 - 18 Ekim 2024

Haftalık Bülten

Periyodik Raporlar



Bu Hafta Ne Oldu...

Geride bıraktığımız haftada yurt içinde TCMB'nin faiz kararı ön plana çıkarken, yurt dışında ise İngiltere ve Euro Bölgesi'nde enflasyon ile Avrupa Merkez Bankası (AMB), faiz kararı takip edildi.

İngiltere'de tüketici fiyat endeksi, Eylül ayında aylık bazda değişim göstermezken Ağustos ayında %2,2 olan yıllık enflasyon, Eylül ayında %1,7'ye geriledi. Bekлenti yıllık enflasyonun %1,9 olacağı yönündeydi. Euro Bölgesi'nde tüketici fiyat endeksi, Eylül ayında aylık %0,1 azaldı. Ağustos ayında %2,2 olan yıllık enflasyon ise Eylül ayında %1,7'ye geriledi. Avrupa Merkez Bankası (AMB), mevduat faizini 25 baz puan indirerek %3,25 seviyesine çekerken, refinansman faizi %3,65'ten %3,40 seviyesine ve marjinal fonlama faizi ise %3,90'dan %3,65'e indirdi. Karar metninde, AMB'nin hedefe ulaşmak için gerekli olduğu sürece politika faizlerini yeterince seviyede kısıtlayıcı tutulacağı ifade edildi. AMB Başkanı Christine Lagarde, faiz kararı sonrasında yapılan basın toplantısında, ekonominin beklentilerden zayıf olduğunu toparlanmanın zaman içinde gerçekleşmesini beklediklerini belirterek önümüzdeki aylarda enflasyonun yükselebileceğini ve enflasyonun gelecek yıl hedefe gerileyeceğini ifade etti. Küresel piyasalarda hafta içinde karışık bir seyir izlendi.

TCMB, Ekim toplantısında da politika faizi olan bir hafta vadeli repo ihale faiz oranını değiştirmeyerek %50'de sabit tuttu. Böylelikle Banka, birbirini izleyen yedinci toplantıda da faizi sabit tutmuş oldu. Karar metninde, Eylül ayında enflasyonun ana eğiliminin bir miktar yükseldiği ifade edilirken üçüncü çeyreğe ilişkin göstergelerin yurt içi talebin yavaşlamaya devam ederek enflasyondaki düşüşü destekleyici seviyelere yaklaştığını ima ettiği belirtildi. Enflasyondaki iyileşmenin hızına dair belirsizliğin ise son dönemdeki veri akışı ile arttığını ifade eden TCMB, enflasyon beklentileri ve fiyatlama davranışlarının dezenflasyon süreci açısından risk unsuru olmaya devam ettiğini kaydetti. Haftaya pozitif başlamasına rağmen hafta başında gelen satışların etkisiyle 8.680 seviyesine kadar geri çekilen BİST100 Endeksi, bu seviyeden gelen alımların etkisiyle 9.070 puana kadar yükseldi. Haftanın son işlem gününde gelen satışların etkisiyle Endeks, %0,93 kayıpla 8.793,61 puandan haftayı tamamladı. 34,27'li seviyelerden haftaya başlayan Dolar/TL, hafta içinde 34,00 sınırının altına inerken Euro/TL ise 36,95 sınırının altına kadar geri çekildi. Altının onsu, 2.720 dolar ile rekor kırarken altının gram fiyatı ise onstaki yükselişe paralel olarak 2.994,38 lira ile zirvesini yeniledi.

Yurt dışı yerleşik yatırımcılar, 4-11 Ekim haftasında reel olarak (fiyat ve kur etkisinden arındırılmış) 125,7 milyon dolar hisse senedi satışı, 200,5 milyon dolar Devlet İç Borçlanma Senedi (DİBS-Kesin Alım) alımı ve 2,2 milyon dolar Özel Sektör Tahvil alımı gerçekleştirdi. Aynı haftada yurt içinde yerleşik gerçek kişilerin döviz mevduatı 348 milyon dolar azalarak 105.401 milyon dolara ve tüzel kişilerin döviz mevduatı 2.959 milyon dolar azalarak 61.105 milyon dolara geriledi. Kur korumalı mevduat (KKM) hesapları 631 milyon dolar azalarak 43.297 milyon dolar (1.471 milyar TL) olarak gerçekleşti. Türkiye'nin dolar bazlı 5 yıl vadeli CDS oranı 300 sınırının altında kalmaya devam etti.

Uzun Vadede Ne Bekliyoruz...

TCMB, 2024 yılının ilk toplantısında politika faizini 250 baz puan artırarak %45,00 seviyesine yükseltirken, 22 Şubat tarihli toplantısında politika faizini değiştirmeyerek %45,00 seviyesinde sabit bıraktı. Merkez Bankası, 21 Mart tarihli toplantısında politika faizini 500 baz puan artırarak %50 seviyesine yükseltti. TCMB, 25 Nisan, 23 Mayıs, 27 Haziran, 23 Temmuz, 20 Ağustos, 19 Eylül ve 17 Ekim tarihli toplantılarında ise politika faizini değiştirmeyerek %50 seviyesinde sabit bıraktı.

Eylül ayında %2,97 artan TÜFE'nin Ekim 2024 tarihli TCMB piyasa katılımcıları anketine göre; Ekim ayında %2,39, Kasım ayında %1,96, 2024 yılı sonunda %44,11, 12 ay sonrasında %27,44 ve 2025 yılı sonunda %25,64 artması beklenmektedir. Yine aynı ankette Dolar/TL'nin 2024 sonunda 36,63 ve 12 ay sonrasında ise 42,73 olması öngörülmektedir. Cari dengenin 2024 sonunda 20,2 milyar dolar, 2025 yılında ise 23,7 milyar dolar açık vermesi beklenmektedir. GSYH büyümesinin 2024 ve 2025'te sırasıyla %3,1 ve %3,3 olacağı öngörülmektedir. TCMB haftalık repo faizinin 3 ay sonrasında %46,26 ve 12 ay sonrasında ise %31,64 olması beklenmektedir.

BİST Verileri	18.10.2024
BİST-100 Piyasa Değeri (milyar \$)	230,1
BİST-100 Piyasa Değeri (milyar TL)	7.851,7
BİST-100 İşlem Hacmi (milyar \$)	1,0
BİST-100 İşlem Hacmi (milyar TL)	33,8
BİST-100 F/K Cari	7,28
Yabancı Payı %	37,7

Endeksler	Kapanış	Günlük	Haftalık	YBB	Yıllık
BİST30	9.767,0	-2,67%	-1,19%	21,8%	14,8%
BİST100	8.793,6	-2,32%	-0,93%	17,7%	8,4%
BİST30 (\$)	285,3	-2,89%	-1,45%	4,5%	-1,4%
BİST100 (\$)	256,8	-2,54%	-1,19%	1,1%	-7,6%
BİSTMali	10.014,4	-3,43%	-2,56%	27,0%	27,0%
BİSTSınai	11.896,1	-1,21%	0,07%	3,2%	3,2%
BİSTBanka	12.181,6	-4,68%	-5,70%	39,7%	39,7%

Borsalar	Kapanış	Günlük	YBB	365Gün
ABD-DJ IND.	43.141	-0,2%	14,5%	29,1%
ABD-S&P 500	5.853	0,2%	22,7%	36,8%
ABD-NASDAQ	18.472	0,5%	76,5%	40,1%
Almanya-DAX	19.661	0,4%	17,4%	30,7%
İngiltere-FTSE 100	8.350	-0,4%	8,0%	11,3%
Fransa-CAC40	7.610	0,4%	0,9%	10,0%
Rusya-RTSI	900	0,5%	-16,9%	-14,0%
Brezilya-BOVESPA	130.793	-0,7%	-2,5%	14,7%
Japonya-NIKKEI 225	39.180	-1,8%	16,8%	23,8%
Çin-SHANGHAI	3.262	2,9%	9,7%	5,8%
G.Kore KOSPI	2.594	-0,6%	-2,3%	5,4%
Hindistan-Sensex	81.225	0,3%	12,4%	22,3%
BİST100	8.794	-2,3%	17,7%	8,4%
BİST BANKA	12.182	-4,7%	39,7%	44,3%
BİST SINAİ	11.896	-1,2%	3,2%	-9,9%

Kapanış değerleri Cuma günü saat 18:00 itibari ile alınmıştır.

Döviz-Emtia-Faiz	Kapanış	Günlük	Haftalık	YBB
Dolar/TL	34,2306	0,3%	-0,1%	15,8%
Euro/TL	37,2051	0,4%	-0,9%	14,2%
Euro/Dolar	1,0857	0,2%	-0,7%	-1,7%
Dolar/Yen	149,6	-0,4%	0,3%	6,0%
Altın (\$/ons)	2.718,4	0,9%	2,3%	31,8%
Altın (TL/gram)	2.991,9	1,3%	2,2%	52,5%
Gümüş (\$/ons)	32,6	2,8%	4,5%	36,9%
Gümüş (TL/gram)	35,9	3,1%	4,7%	58,4%
Brent Petrol (\$/varil)	72,7	-2,4%	-8,1%	-5,7%
VIX	18,2	-4,6%	-12,9%	46,5%
Dolar Endeksi	103,5	-0,2%	0,6%	2,2%
Gösterge Tahvil	44,43%	-0,6%	4,7%	12,0%
Tr 10yıl Tahvil	29,62%	0,6%	1,7%	18,2%
ABD 10y Tahvil Faizi	4,07%	-0,7%	0,1%	4,7%

Kapanış değerleri Cuma günü saat 18:00 itibari ile alınmıştır.

Bizim Haftalık

	Haf. Hacim (Milyar TL)	Haf. Değişim	YBB
THYAO	25,20	1,2%	17,2%
ISCTR	21,31	-5,6%	29,1%
EREGL	21,29	-1,8%	18,7%
YKBANK	19,58	-2,3%	34,0%
AKBNK	16,82	-9,7%	43,3%
KCHOL	11,44	0,8%	29,3%
BIMAS	11,04	-1,1%	55,1%
TUPRS	10,20	-2,2%	15,9%
GARAN	9,99	-7,1%	98,7%
SAHOL	9,46	-6,3%	41,3%

Kaynak: Forex

HAFTALIK YÜKSELENLER		DÜŞENLER	
MARKA	54,3%	DIRIT	31,5%
MRSHL	41,2%	ARTMS	14,1%
SKTAS	32,7%	DURDO	13,8%
IZFAS	30,1%	ATSYH	13,0%
KAPLM	27,2%	LKMNH	11,1%
ALMAD	25,8%	AKBNK	9,7%
DAGI	24,2%	VAKKO	9,6%
AYCES	21,7%	LRSHO	9,4%
ISYAT	20,2%	OFSYM	9,3%
CMBTN	17,5%	KIMMR	8,7%
BAYRK	17,1%	TUREX	8,6%
MAALT	16,4%	SURGY	8,5%
IHAAS	14,6%	NETAS	8,2%
DZGYO	14,0%	SOKM	8,1%
GZNMİ	13,8%	OZSUB	8,1%
ERSU	13,8%	GLRYH	8,0%
BRMEN	13,8%	GEREL	7,9%
BFREN	13,7%	RAYSG	7,8%
VBTYZ	13,6%	ANGEN	7,6%
DYOBV	13,1%	AEFES	7,4%

YBB YÜKSELENLER		DÜŞENLER	
UFUK	414%	PEKGY	88%
BSOKE	338%	POLTK	60%
SANFM	317%	QUAGR	55%
IZFAS	316%	AZTEK	53%
BANVT	256%	EUPWR	52%
INTEK	243%	SNPAM	51%
TUREX	221%	SAYAS	51%
EMNIS	221%	SAMAT	51%
EUHOL	213%	HEKTS	49%
TSGYO	203%	KLSEK	48%
CEOEM	199%	BJKAS	48%
DIRIT	190%	HEDEF	46%
ETILR	180%	KRSTL	46%
MMCAS	174%	KAYSE	44%
DOBUR	173%	MEGAP	44%
SNGYO	172%	VRGYO	43%
ANHYT	170%	ALFAS	43%
FONET	169%	CWENE	42%
BRKO	161%	EBEBK	42%
DZGYO	161%	KMPUR	41%

Pazartesi

Haftanın ilk işlem gününe %0,10 artışla başlamasına rağmen seans içinde gelen satış baskısıyla 8.680 seviyesine kadar geri çekilen BİST100 Endeksi, %1,99 kayıpla 8.699,19 puandan günü tamamladı. Bankacılık Endeksi %1,85 ve Sınai Endeks %2,56 değer kaybetti. Türkiye 2 yıllık tahvil faizi %44,17, 10 yıllık tahvil faizi %29,12 ve ABD 10 yıllık tahvil faizi %4,096 seviyelerinden hafta açılışını yaptı. Dolar/TL 34,27'li ve Euro/TL 37,49'lu seviyelerden haftaya başladı. Türkiye'nin dolar bazlı 5 yıl vadeli CDS oranı 274,1 oldu.

TCMB Başkan Yardımcısı Cevdet Akçay bir dergiye verdiği demeçte, aylık enflasyonun sürdürülebilir bir şekilde düşüş eğilimine girene kadar sıkı para politikasının sürdürüleceğini ifade etti. Akçay, "Rekabet avantajı elde etmek için zayıf TL çıkmaz bir yol. Enflasyonu kontrol altına almak için para politikasını sıkı tutuyoruz, bu da TL'de reel olarak daha fazla değerlenmeye yol açabilir" şeklinde konuştu. Akçay, TL'deki reel değerlenmenin hedefleri değil uyguladıkları politikanın bir sonucu olduğunu belirtti.

Minneapolis Fed Başkanı Neel Kashkari, politika patikasının ekonomi, enflasyon ve işgücü piyasasının yönlendirmesiyle yön bulacağını belirtti. Fed'in şu anki politika duruşunu kısıtlayıcı olarak niteleyen Kashkari, işgücü piyasasının güçlü, son verilerin de cesaret verici olduğunu söyledi. Kashkari, enflasyonun zirveden dramatik biçimde düştüğünü ancak hala hedefin bir miktar üzerinde olduğunu ifade etti.

ABD Merkez Bankası (Fed) Yönetim Kurulu Üyesi Christopher Waller, "Yakın vadede ne olursa olsun, temel durumum hala politika faizinin önümüzdeki yıl kademeli olarak düşürülmesini gerektiriyor" dedi. Waller, "Enflasyon, işgücü piyasası ve ekonomik faaliyetle ilgili olarak bir sonraki toplantımızdan önce açıklanacak verilerin, para politikasını gevşetme konusunda daha temkinli olma eğilimimi doğrulayıp doğrulamadığını veya zayıflatıp zayıflatmadığını izleyeceğim." dedi.

Salı

Hazine ve Maliye Bakanlığı tarafından açıklanan verilere göre, merkezi yönetim bütçe dengesi Eylül ayında 100,5 milyar lira açık verirken faiz dışı denge 48,2 milyar TL fazla verdi. Bütçe gelirleri, 831,6 milyar TL olurken bütçe giderleri, 932,1 milyar TL olarak gerçekleşti. 2024 yılı Ocak-Eylül döneminde merkezi bütçe dengesi 1 trilyon 74 milyar 18 milyon TL açık verirken bu dönemde faiz dışı dengede ise 161,3 milyar TL'lik açık kaydetti.

ABD Merkez Bankası (Fed) New York Şubesi, Eylül ayına ait Tüketici Beklentileri Anketi'ne göre, gelecek 12 ayı kapsayan kısa vadeli medyan enflasyon beklentisi, Eylül'de de değişim göstermeyerek %3'te kaldı. Gelecek 3 yıllık sürece kapsayan medyan enflasyon beklentisi ise aynı dönemde 0,2 puan artışla %2,7'ye yükseldi.

Atlanta Fed Başkanı Raphael Bostic, Enflasyonun aşağı yönlü gidişatında bazı iniş çıkışlar olabileceğini belirtirken 2025'te GSYİH büyümesinin yaklaşık %2 olacağını öngördüğünü ifade etti. Bostic, "Herkesin bize sorduğu soru 'ne kadar hızlı?' sorusu. Bence bu, işgücü piyasasında ne olacağına ve enflasyonda ne olacağına bağlı. Aslında enflasyonun dalgalı olacağını düşünüyorum ve istihdamın sağlam kalacağını bekliyorum." dedi.

Almanya'da ZEW beklenti endeksi, Ekim ayında 3,6'dan 13,1'e yükseldi. Beklenti 10 olması yönündeydi.

Euro Bölgesi'nde sanayi üretimi, Ağustos ayında aylık %1,8 yükselirken yıllık %0,1 artış gösterdi.

Çarşamba

TCMB verilerine göre konut fiyat endeksi, Eylül ayında aylık %1 artarak 148,0 olarak gerçekleşti. KFE, bir önceki yılın aynı ayına göre nominal olarak %27,4 oranında artmış, reel olarak ise %14,7 azalmıştır.

ABD'de mortgage başvuruları, 11 Ekim ile sona eren haftada önceki haftaya kıyasla %17 düştü. 30 yıl vadeli mortgage için ortalama faiz oranı ise %6,36'dan %6,52'ye yükseldi.

İngiltere'de tüketici fiyat endeksi, Eylül ayında aylık bazda değişim göstermezken Ağustos ayında %2,2 olan yıllık enflasyon, Eylül ayında %1,7'ye geriledi. Beklenti yıllık enflasyonun %1,9 olacağı yönündeydi.

Avrupa Merkez Bankası Başkanı Christine Lagarde, "Daha az elverişli bir küresel ekonomi, iç pazarımızı tamamlamamızı sağlayabilir. Daha sert dış rekabet, bizi yeni teknolojiler geliştirmeye teşvik edebilir. Daha değişken jeopolitik, tedarik zincirlerimizde daha fazla enerji güvenliği ve kendi kendine yeterli hale gelmemizi sağlayabilir." açıklamasında bulundu.

Perşembe

TCMB, Ekim toplantısında da politika faizi olan bir hafta vadeli repo ihale faiz oranını değiştirmeyerek %50'de sabit tuttu. Böylelikle Banka, birbirini izleyen yedinci toplantıda da faizi sabit tutmuş oldu. Karar metninde, Eylül ayında enflasyonun ana eğiliminin bir miktar yükseldiği ifade edilirken üçüncü çeyreğe ilişkin göstergelerin yurt içi talebin yavaşlamaya devam ederek enflasyondaki düşüşü destekleyici seviyelere yaklaştığını ima ettiği belirtildi. Enflasyondaki iyileşmenin hızına dair belirsizliğin ise son dönemdeki veri akışı ile arttığını ifade eden TCMB, enflasyon beklentileri ve fiyatlamaya davranışlarının dezenflasyon süreci açısından risk unsuru olmaya devam ettiğini kaydetti.

Bizim Haftalık

Döviz Pozisyonu	Adet	Milyon TL
Döviz Fazlası Olan Şirket	319	299.698
Döviz Açığı Olan Şirket	249	-888.374
Bütün Şirketler	568	-588.675

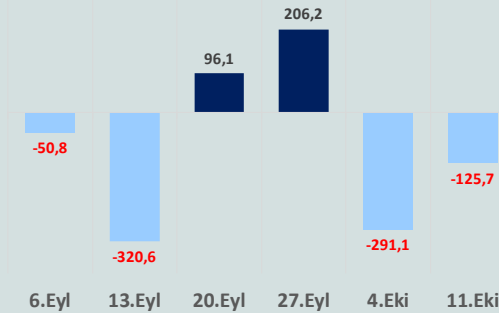
Döviz Açığı Olanlar		Döviz Fazlası Olanlar	
THYAO	-253.134	GARAN	27.887
SASA	-81.052	ASELS	24.997
SNGYO	-68.524	SAHOL	23.793
FROTO	-66.924	AEFES	18.463
PETKM	-38.750	AGHOL	16.096
MOGAN	-32.559	ENKAI	14.243
ARCLK	-27.036	AKBNK	14.197
PGSUS	-20.018	VAKBN	10.972
ZOREN	-18.745	DOHOL	8.768
RGYAS	-16.773	HALKB	8.593

Araştırma Model Portföy Tablosu			
Hisse	Kapanış	Hedef Fiyat	Pot. Get.
AYGAZ	150,00	GG	-
BIMAS	461,00	GG	-
CIMSA	30,72	GG	-
EREGL	48,06	GG	-
PETKM	19,08	GG	-
TCELL	85,10	GG	-
FROTO	967,50	GG	-
TRGYO	45,80	GG	-
TUPRS	145,00	GG	-
THYAO	268,00	GG	-

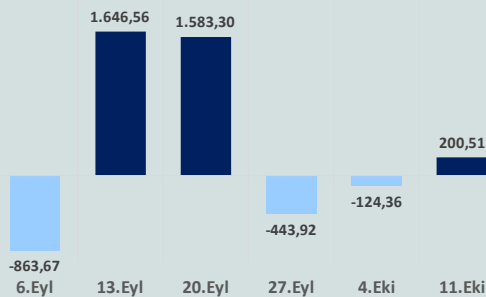
GG: Gözden Geçiriliyor

Anahtar Göstergeler	
TÜFE - Eylül 2024	49,38%
ÜFE - Eylül 2024	33,09%
GSYH Büyüme Hızı - 2Ç	2,49%

Yurt Dışı Yerleşikler Hisse Net Reel Değ., m\$



Yurt Dışı Yerleşikler DİBS Net Reel Değ., m\$



TCMB verilerine göre 11 Ekim haftasında brüt rezervler 157,4 milyar dolara yükseldi. Bir önceki hafta brüt rezervler 156,3 milyar dolar gerçekleşmişti. Net rezervler 56,1 milyar dolardan 58,3 milyar dolara yükseldi. Swap hariç net rezervler 37,2 milyar dolara çıktı. Bir önceki hafta swap hariç net rezervler 34,6 milyar dolar olarak gerçekleşmişti.

TÜİK verilerine göre Türkiye genelinde konut satışları, Eylül ayında yıllık %37,3 artarak 140 bin 919 oldu. İpotekli konut satışları %87,4 artarak 15 bin 825 olurken diğer konut satışları, %32,8 artarak 125 bin 94 oldu. İlk el konut satış sayısı, %47,1 artarak 44 bin 858 ve ikinci el konut satış sayısı, %33,1 artarak 96 bin 61 oldu. Yabancılara yapılan konut satışları, %31' azalarak 2 bin 22 oldu. Ülke uyruklarına göre en çok konut satışı Rusya Federasyonu vatandaşlarına yapıldı.

ABD'de sanayi üretimi, Eylül ayında aylık %0,3 ve yıllık %0,6 azaldı. Beklenti aylık %0,2 azalması yönündeydi. ABD'de perakende satışlar, Eylül'de aylık bazda %0,4 ve yıllık bazda %1,7 arttı. ABD'de işsizlik başvuruları 12 Ekim ile biten haftada 19 bin azalarak 241 bine düştü. Bir önceki haftanın işsizlik başvuruları 260 bin olarak revize edildi.

Avrupa Merkez Bankası (AMB), mevduat faizini 25 baz puan indirimle %3,25 seviyesine, refinansman faizi %3,65'ten %3,40 seviyesine ve marjinal fonlama faizi ise %3,90'dan %3,65'e çekti. Karar metninde Euro Bölgesi'nde dezenflasyon sürecinin rayından ilerlediği mesajı verildi. Metinde, AMB hedefe ulaşmak için gerekli olduğu sürece politika faizlerinin yeterince seviyede kısıtlayıcı tutulacağı ifade edildi.

AMB Başkanı Christine Lagarde, faiz kararı sonrasında yapılan basın toplantısında, ekonominin beklentilerden zayıf olduğunu toparlanmanın zaman içinde gerçekleşmesini beklediklerini söyledi. Lagarde, "Son veriler daha durgun bir toparlanmaya işaret ediyor. Hane halkı harcamalarında kademeli toparlanma bekliyoruz. Enflasyon hâlâ güçlü. Önümüzdeki aylarda enflasyon yükselebilir. Enflasyon gelecek yıl hedefe gerileyecek" dedi.

Euro Bölgesi'nde tüketici fiyat endeksi, Eylül ayında aylık %0,1 azalırken, Ağustos ayında %2,2 olan yıllık enflasyon, Eylül ayında %1,7'ye geriledi.

Cuma

Cumhurbaşkanı Recep Tayyip Erdoğan, enflasyonla mücadelede de kayda değer mesafe alındığını dile getirirken "Birikimimize musallat olan enflasyon yavaş yavaş dizginlenmeye başladı. Son 4 ayda yıllık enflasyon 26,1 puan geriledi. Yeterli mi? Değil. Çok daha fazlasını yapacağız" ifadelerini kullandı.

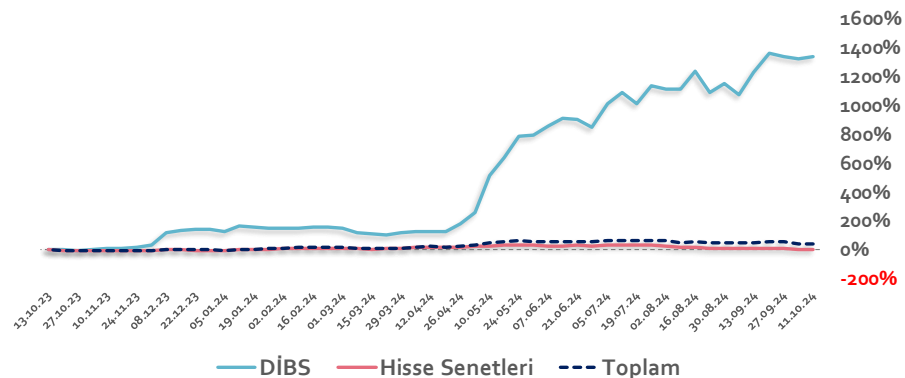
ABD'de konut başlangıçları, Eylül ayında aylık %0,5 azalarak 1 milyon 354 bine geriledi. İnşaat izinleri, Eylül ayında aylık %2,9 azalışla 1 milyon 428 bin olarak gerçekleşti.

İngiltere'de perakende satışlar, Eylül ayında %0,3 ve yıllık %3,9 artış gösterdi. Beklenti satışların aylık bazda %0,3 azalması yönündeydi.

Çin ekonomisi Temmuz-Eylül çeyreğinde %4,6 ile beklentilerin üzerinde büyüdü ancak ülkenin %5'lik büyüme hedefinin altında kaldı.

Haftanın son işlem gününe %0,18 yükselişle başlamasına rağmen 9.070 seviyesinden gelen satışların etkisiyle düşüşe geçen BİST100 Endeksi, %2,32 kayıpla 8.793,61 puandan günü tamamladı. Küresel piyasalarda karışık bir seyir izleniyor. Türkiye 2 yıllık tahvil faizi %43,43, 10 yıllık tahvil faizi %29,62 ve ABD 10 yıllık tahvil faizi %4,070 seviyelerinden işlem görüyor. Brent tipi petrolün varili 72,66 dolardan, altının onsu 2.718,32 dolardan, gramı ise 2.991,09 liradan alıcı buluyor.

Yurt Dışı Yerleşiklerin Hisse & DİBS Stok Hareketleri (Yıllık % Değişim)

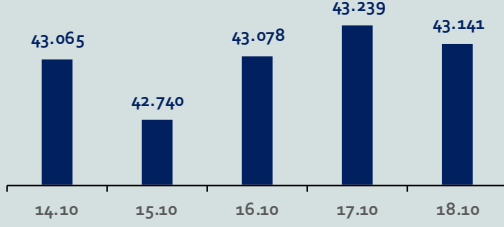


Bizim Haftalık

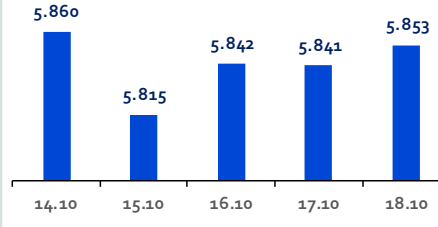
Haftalık Bülten

Periyodik Raporlar

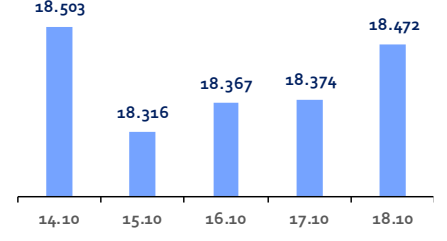
ABD-DOW JONES



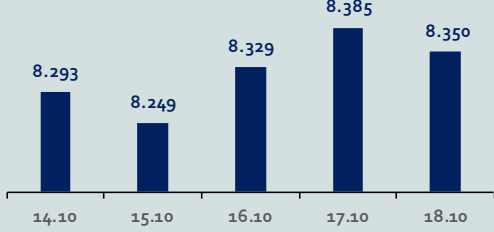
ABD-S&P500



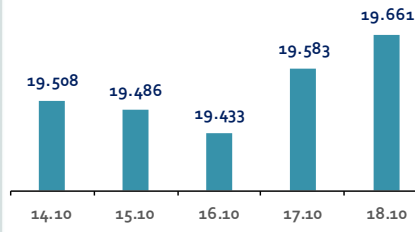
ABD-NASDAQ



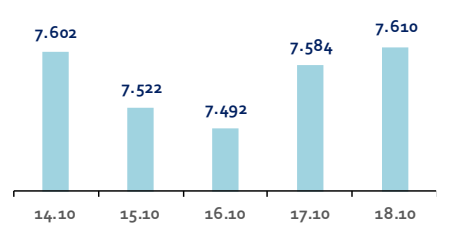
İngiltere-FTSE-100



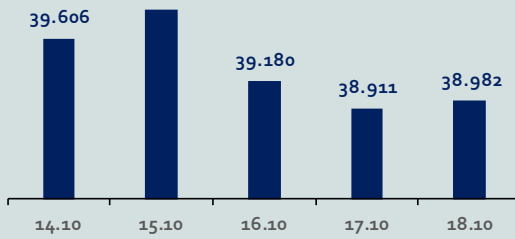
Almanya-DAX



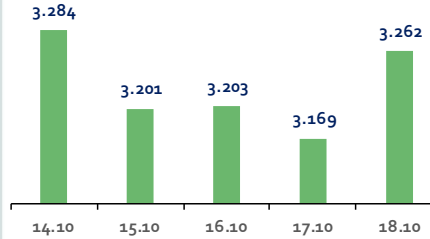
Fransa-CAC40



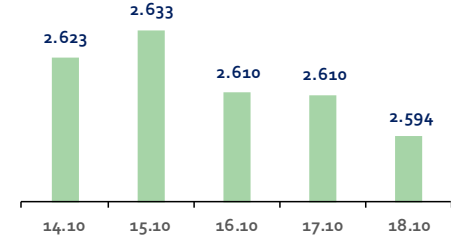
Japonya-NIKKEI



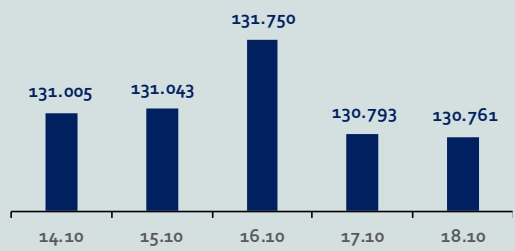
Çin-SSEC



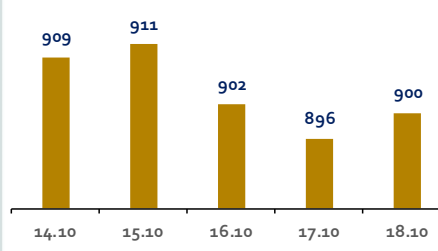
G. Kore-KOSPI



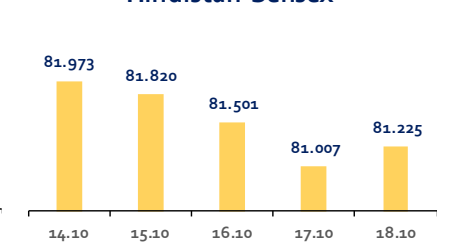
Brezilya-Bovespa



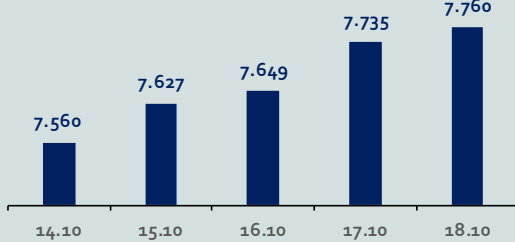
Rusya-RTSI



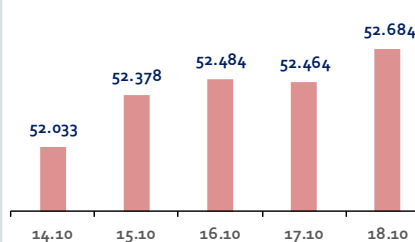
Hindistan-Sensex



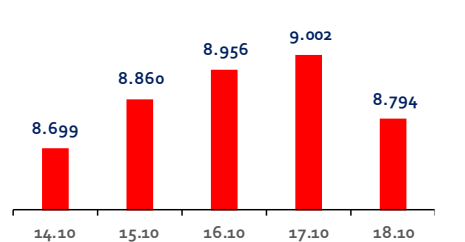
Endonezya-IDX



Meksika-IPC



Türkiye-BİST100



Bizim Haftalık

Gelişmiş Ülke Endeksleri Getirileri

Haftalık

ABD-Dow Jones	0,6%
ABD-S&P500	0,6%
ABD-NASDAQ	0,7%
İngiltere-FTSE100	1,2%
Almanya-DAX	1,5%
Fransa-CAC40	0,4%
Japonya-Nikkei	-1,6%
G.Kore-KOSPI	-0,1%

Aylık

ABD-Dow Jones	3,7%
ABD-S&P500	3,9%
ABD-NASDAQ	4,8%
İngiltere-FTSE100	0,5%
Almanya-DAX	5,0%
Fransa-CAC40	1,6%
Japonya-Nikkei	7,7%
G.Kore-KOSPI	0,7%

3 Aylık

ABD-Dow Jones	7,1%
ABD-S&P500	6,3%
ABD-NASDAQ	4,2%
İngiltere-FTSE100	2,4%
Almanya-DAX	8,2%
Fransa-CAC40	1,0%
Japonya-Nikkei	-2,7%
G.Kore-KOSPI	-7,2%

Yıl Başından Bu Yana

ABD-Dow Jones	14,5%
ABD-S&P500	22,7%
ABD-NASDAQ	23,1%
İngiltere-FTSE100	8,0%
Almanya-DAX	17,4%
Fransa-CAC40	0,9%
Japonya-Nikkei	16,5%
G.Kore-KOSPI	-2,3%

Yıllık

ABD-Dow Jones	30,2%
ABD-S&P500	38,5%
ABD-NASDAQ	42,3%
İngiltere-FTSE100	12,8%
Almanya-DAX	32,9%
Fransa-CAC40	11,7%
Japonya-Nikkei	24,7%
G.Kore-KOSPI	9,2%

Gelişmekte Olan Ülke Endeksleri Getirileri

Haftalık

Çin-SSEC	1,4%
Brezilya-Bovespa	0,6%
Rusya-RTSI	-0,3%
Hindistan-Sensex	-0,2%
Endonezya-IDX	3,2%
Meksika-IPC	0,6%
BİST100	-0,9%

Aylık

Çin-SSEC	20,6%
Brezilya-Bovespa	-3,1%
Rusya-RTSI	-5,8%
Hindistan-Sensex	-2,2%
Endonezya-IDX	-0,9%
Meksika-IPC	0,8%
BİST100	-9,9%

3 Aylık

Çin-SSEC	9,4%
Brezilya-Bovespa	2,5%
Rusya-RTSI	-16,3%
Hindistan-Sensex	0,8%
Endonezya-IDX	6,4%
Meksika-IPC	-1,9%
BİST100	-21,2%

Yıl Başından Bu Yana

Çin-SSEC	9,7%
Brezilya-Bovespa	-2,6%
Rusya-RTSI	-16,9%
Hindistan-Sensex	12,4%
Endonezya-IDX	6,7%
Meksika-IPC	-8,2%
BİST100	17,7%

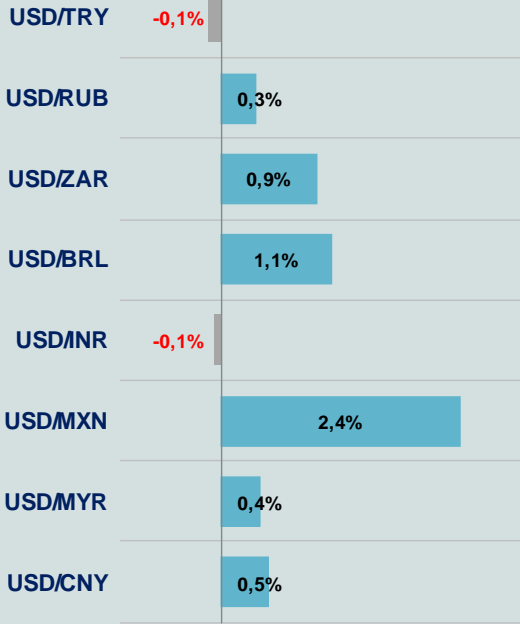
Yıllık

Çin-SSEC	9,4%
Brezilya-Bovespa	15,6%
Rusya-RTSI	-16,7%
Hindistan-Sensex	24,2%
Endonezya-IDX	12,0%
Meksika-IPC	9,1%
BİST100	17,1%


Bizim Haftalık

Doların GOÜ Para Birimleri Karşısındaki Değişimi

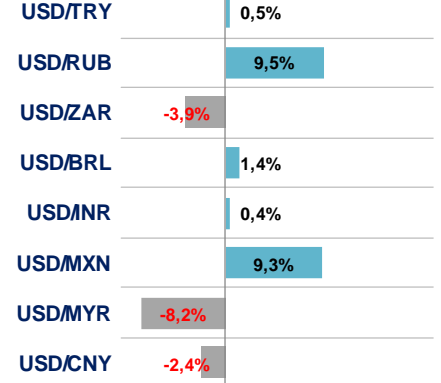
Haftalık



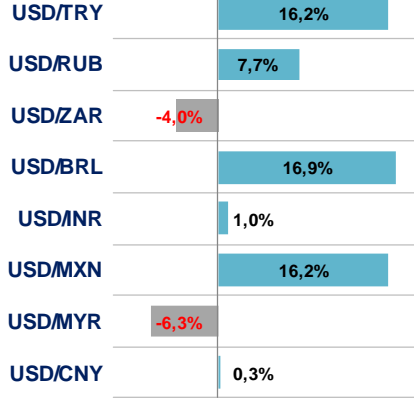
Aylık



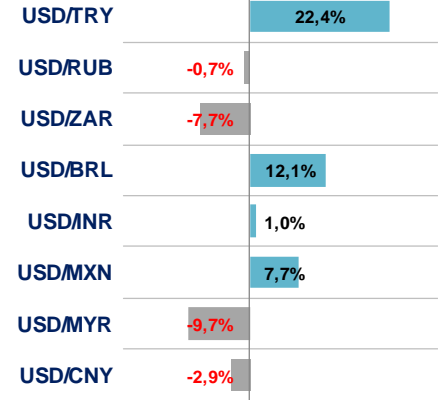
3 Aylık



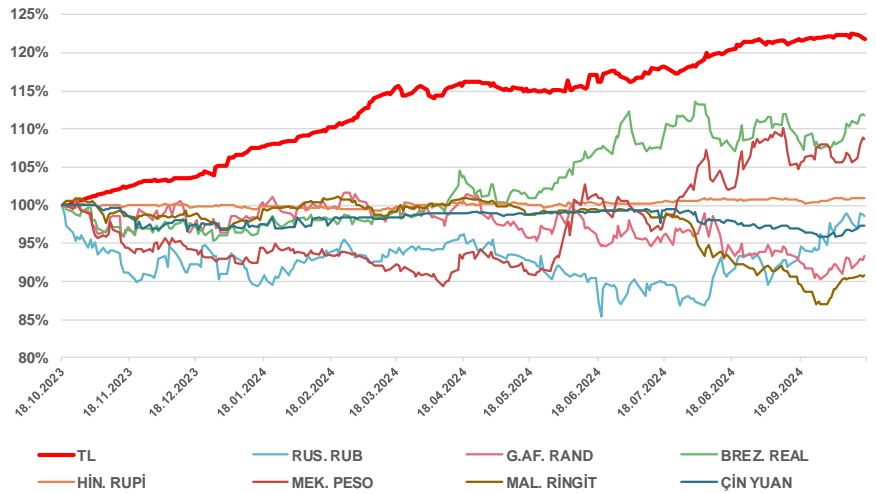
Yıl Başından Bu Yana



Yıllık



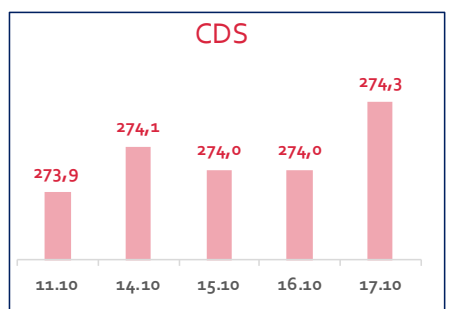
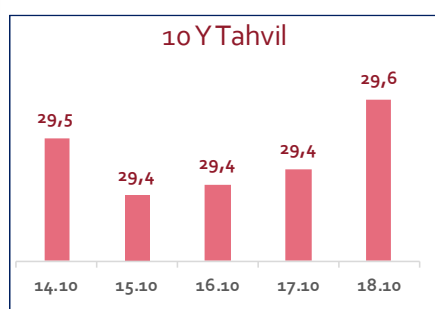
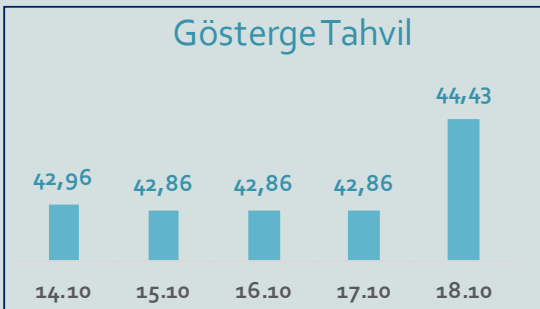
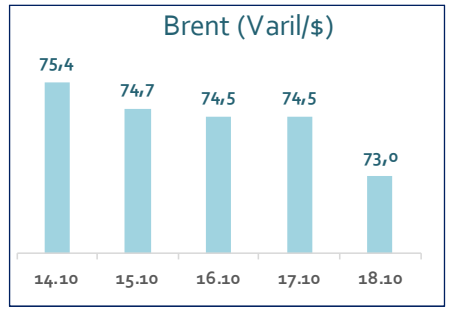
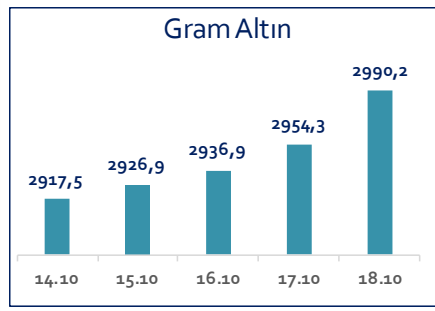
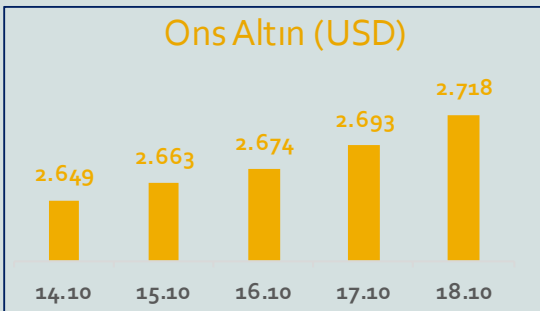
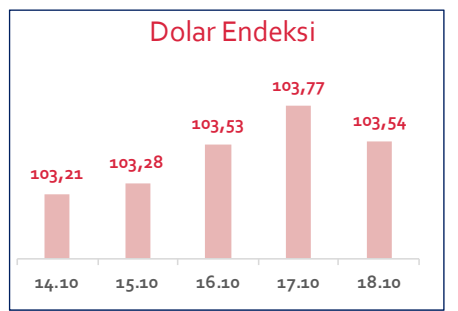
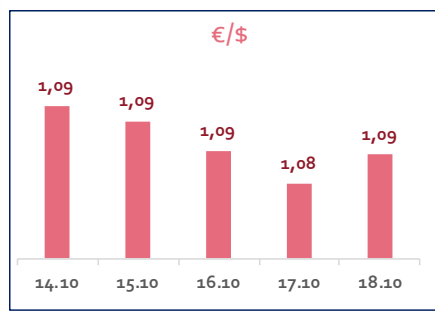
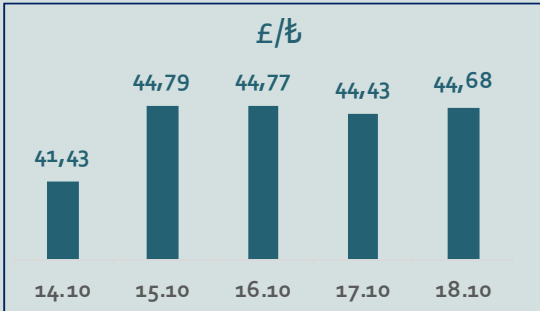
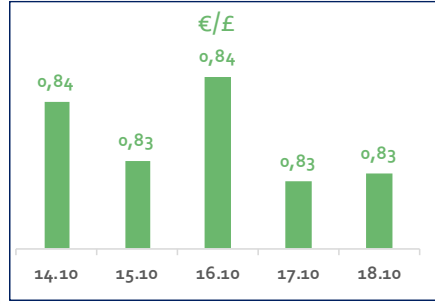
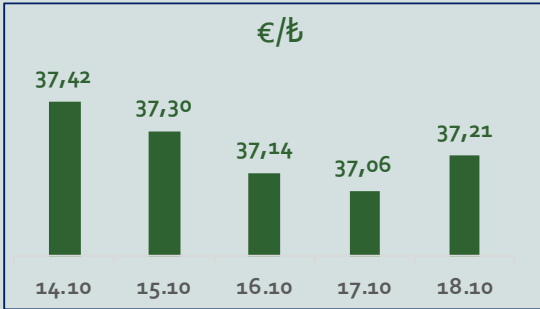
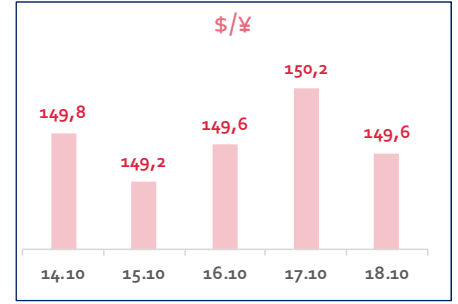
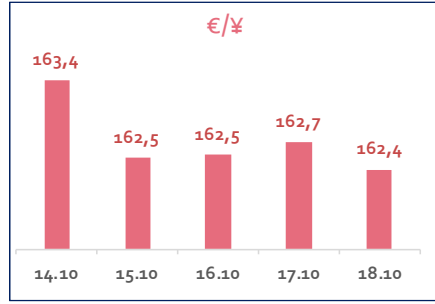
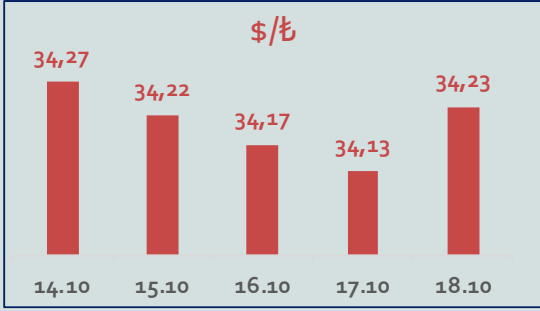
Doların EM Para Birimleri Karşısında Seyri



Bizim Haftalık

Haftalık Bülten

Periyodik Raporlar



Bizim Haftalık

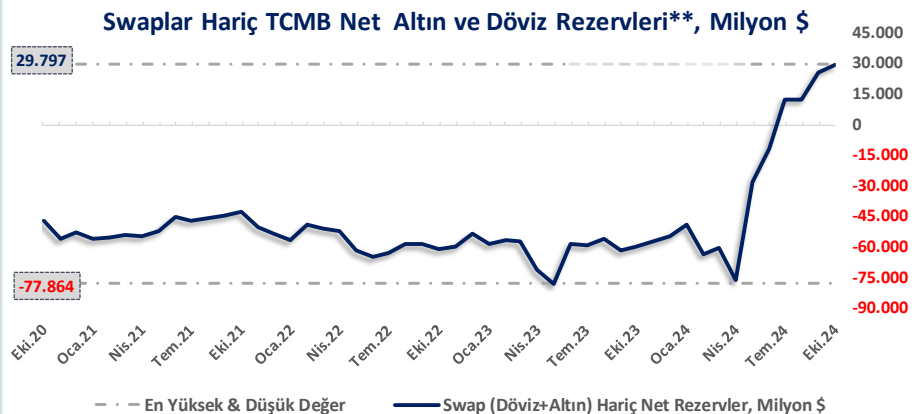
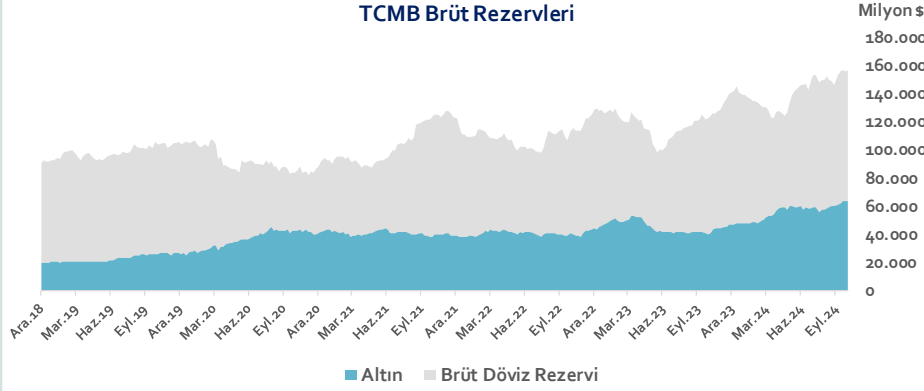
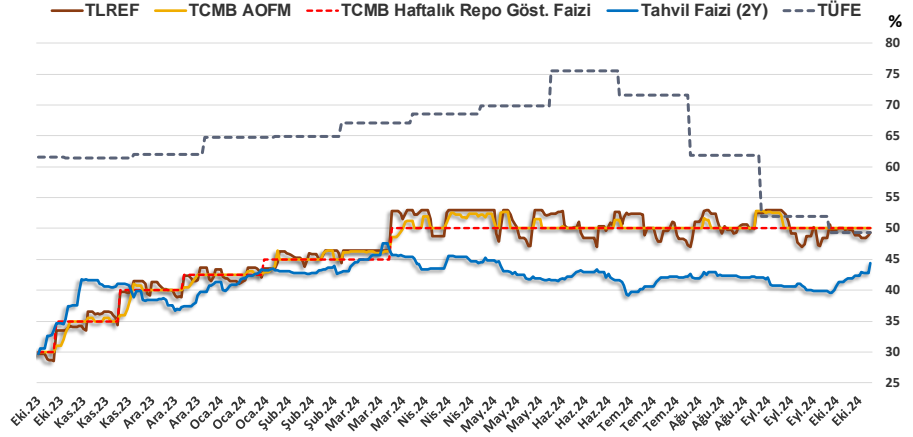
18.10.2024	Kapanış (%)	Değişim (Baz Puan)			
		Haftalık	Aylık	YBB	Yıllık
Gösterge Faiz	50,00	0	0	750	2.000
TLREF	49,40	45	236	578	1.964
Tahvil Faizi (2Y)	44,43	201	362	475	1.479
TCMB AOFM	50,00	0	0	750	2.000
TÜFE	49,38	0	-259	-1.260	-1.214

TCMB Brüt Rezervleri, Milyon \$	11.10.2024	Pay	% Değişim			
			Haftalık	Aylık	YBB	Yıllık
Altın	63.743	40,5%	0,3%	3,8%	32,2%	54,7%
Brüt Döviz Rez.	93.643	59,5%	0,9%	1,6%	0,9%	12,4%
Toplam	157.386	100%	0,7%	2,5%	11,6%	26,4%

$$\text{* TCMB Net Altın ve Döviz Rezervleri} = \frac{\text{TCMB Dış Varlıklar Top.} - \text{TCMB Top. Döviz Yükümlülükleri}}{\text{Dolar/TL Paritesi}}$$

$$\text{** Swaplar Hariç TCMB Net Altın ve Döviz Rezervi} = \text{Net Altın ve Döviz Rezervi} - \text{Swap İşlemleri Toplamı}$$

NOT: Bu hesaplamada TCMB'de bulunan kamu kesimi döviz mevduatı hesaba katılmamıştır.



Bizim Haftalık

Haftalık Bülten

Periyodik Raporlar

11.10.2024	Kapanış (%)	Değişim (Baz Puan)			
		Haftalık	Aylık	YBB	Yıllık
İhtiyaç Kredisi	71,71	62	-194	996	1.126
Konut Kredisi	41,61	-15	-161	11	9
Taahhüt Kredisi	43,34	75	-44	1.003	-337
Tüketici Kredisi	67,41	-26	-229	925	819
TL Mevduat	55,94	-31	-20	888	1.804

Kaynak: TCMB

Diğer Raporlar için TIKLAYINIZ.

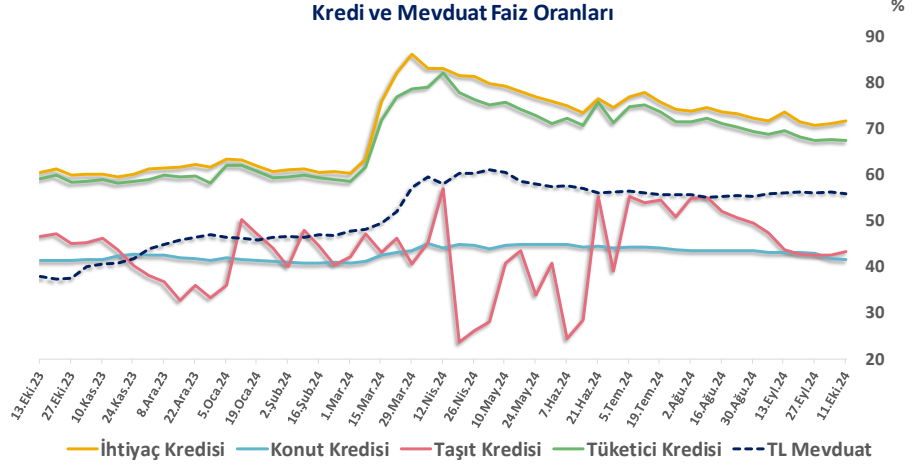
[Haftalık Piyasa Takvimi](#)

[BİST Veri Bankası](#)

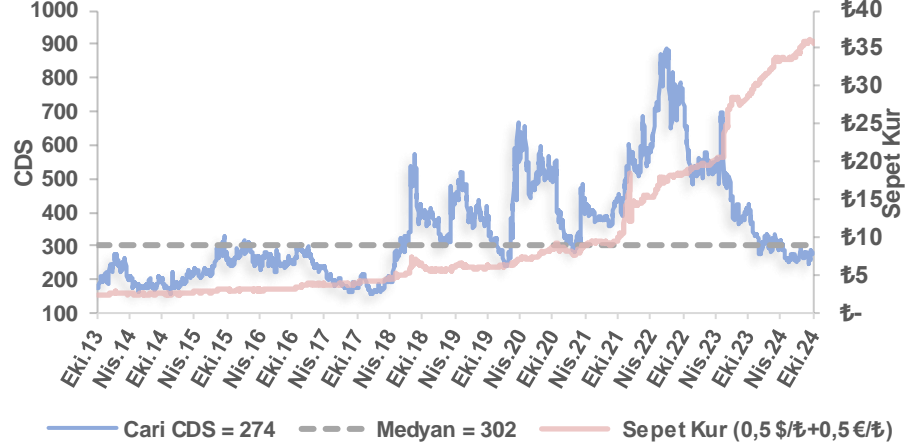
[Şirket Karları](#)

[Strateji Raporu](#)

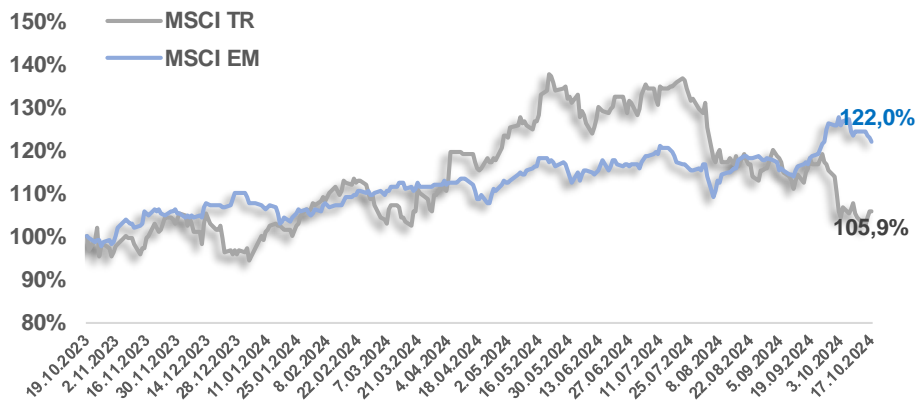
Kredi ve Mevduat Faiz Oranları



Türkiye 5 Yıllık Dolar Bazlı CDS Oranları



MSCI Türkiye & MSCI EM Göreceli Getiri



Bizim Haftalık

Bizim Menkul Değerler A.Ş.

Araştırma Bölümü

E-mail: arastirma@bizimmenkul.com.tr

Telefon: 0216-547-13-00

Önemli Uyarı!

Burada yer alan yatırım bilgi, yorum ve tavsiyeleri yatırım danışmanlığı kapsamında değildir. Yatırım danışmanlığı hizmeti, yetkili kuruluşlar tarafından kişilerin risk ve getiri tercihleri dikkate alınarak kişiye özel sunulmaktadır. Burada yer alan yorum ve tavsiyeler ise genel niteliktedir. Bu tavsiyeler mali durumunuz ile risk ve getiri tercihlerinize uygun olmayabilir. Bu nedenle, sadece burada yer alan bilgilere dayanarak yatırım kararı verilmesi beklentilerinize uygun sonuçlar doğurmayabilir.

Burada yer alan bilgiler Bizim Menkul Değerler A.Ş. (BMD)'nin güvenilir olduğunu düşündüğü yayımlanmış bilgilerden ve veri kaynaklarından derlenerek BMD Araştırma Bölümü tarafından okuyucuyu bilgilendirme amacı ile hazırlanmıştır. Kullanılan bilgilerin hatasızlığı ve/veya eksiksizliği konusunda BMD hiçbir şekilde sorumlu tutulamaz. BMD Araştırma raporları şirket içi ve dışı dağıtım kanalları aracılığıyla tüm BMD müşterilerine eşzamanlı olarak dağıtılmaktadır. Burada yer alan tahmin, yorum ve tavsiyeler dökümanın yayınlandığı tarih itibarıyla geçerlidir. BMD Araştırma Bölümü daha önce hazırladığı ya da daha sonra hazırlayacağı raporlarda bu raporda sunulan görüş ve tavsiyelerden farklı ya da bu raporda sunulan görüş ve tavsiyelerle çelişen başka raporlar yayımlayabilir. Çelişen fikir ve tavsiyeler bu raporu hazırlayan kişilerden farklı zaman dilimlerine işaret ediyor, farklı analiz yöntemlerini içeriyor ya da farklı varsayımlarda bulunuyor olabilir. Böyle durumlarda, BMD'nin bu raporlardaki tavsiye ve görüşlerle çelişen diğer BMD Araştırma Bölümü raporlarını okuyucunun dikkatine sunma zorunluluğu yoktur. BMD ve ilişkili olduğu firmalar bu raporda adı geçen pay senetlerinde pozisyon sahibi olabilir ve/veya raporun yayınlanma tarihinden sonra işlem yapabilir. Ayrıca yatırımcılar bu raporda adı geçen şirketlerle BMD ve/veya diğer ilişkili firmalarının iş ilişkisi içerisinde olabileceğini kabul ederler.

Bu çalışma kesinlikle tekrar çıkarılmak, çoğaltılmak, kopyalanmak ve/veya okuyucudan başkasına dağıtılmak üzere hazırlanmamıştır ve BMD Araştırma Bölümü'nün izni olmadan kopyalanamaz ve çoğaltılıp dağıtılamaz. Okuyucuların bu raporun içeriğini oluşturan yatırım tavsiyeleri, tahmin ve hedef fiyat değerlemeleri de dahil olmak üzere tüm yorum ve çıkarımların, BMD Araştırma Bölümü'nün izni olmadan başkalarıyla paylaşmaması gerekmektedir. BMD bu araştırma raporunu yayınlamaya, müşterilerine ve gerekli yatırım profesyonellerine dağıtmaya yetkilidir. BMD Araştırma Bölümü gerekli olduğunu düşündüğünde düzenli olarak yatırım tavsiyelerini güncellemekte ve temel analize dayalı araştırma raporları hazırlamaktadır. Bununla birlikte, bu çalışma herhangi bir hisse senedinin veya finansal yatırım enstrümanlarının alımı ya da satımı için BMD ve/veya BMD tarafından direk veya dolaylı olarak kontrol edilen herhangi bir şirket tarafından gönderilmiş bir teklif ya da öneri oluşturmamaktadır. Herhangi bir alım-satım ya da herhangi bir enstrümanın halka arzına talepte bulunma kararı bu çalışmaya değil, arz edilen yatırım aracı ile ilgili kamuya duyurulmuş ve yayınlanmış izahname ve sirkülere dayanmalıdır. BMD ya da herhangi bir BMD çalışanı bu raporun içeriğindeki görüş ve tavsiyelere uyulması sebebiyle doğabilecek doğrudan ya da dolaylı herhangi bir zarar ya da kayıpla ilgili olarak sorumlu tutulamaz.