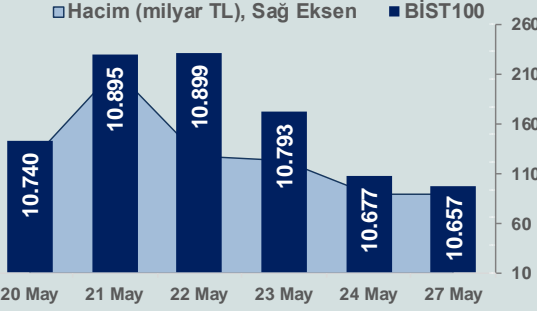


# Bizim Günlük

28 Mayıs 2024 Salı

Günlük Bülten

Periyodik Raporlar



## BİST Verileri

|                                    |         |
|------------------------------------|---------|
| BİST-100 Piyasa Değeri (milyar \$) | 283,6   |
| BİST-100 Piyasa Değeri (milyar TL) | 9.117,0 |
| BİST-100 İşlem Hacmi (milyar \$)   | 2,8     |
| BİST-100 İşlem Hacmi (milyar TL)   | 90,1    |
| BİST-100 F/K Cari                  | 8,27    |
| Yabancı Payı %                     | 39,0    |

| Endeksler          | Kapanış     | Günlük | YBB    |
|--------------------|-------------|--------|--------|
| BİST-30 (TL)       | 11.671,65   | 0,03%  | 45,52% |
| BİST-100 (TL)      | 10.656,96   | -0,18% | 42,66% |
| BİST-30 (\$)       | 363,09      | 0,02%  | 33,08% |
| BİST-100 (\$)      | 331,53      | -0,19% | 30,46% |
| BİST-Banka Endeksi | 15.172,19   | 0,69%  | 74,05% |
| BİST-Mali Endeksi  | 12.241,82   | -0,04% | 55,20% |
| BİST-Sınai Endeksi | 14.763,85   | -0,98% | 28,03% |
| En Yüksek Hacim    | Hacim (mTL) | Günlük |        |
| THYAO              | 7.352       | -1,0%  |        |
| EREGL              | 7.190       | -0,5%  |        |
| BJKAS              | 5.921       | 0,9%   |        |
| YKBNK              | 5.603       | -2,3%  |        |
| KTLEV              | 4.852       | -5,2%  |        |
| ISCTR              | 4.437       | 1,5%   |        |

| YÜKSELENLER |       | DÜŞENLER |       |
|-------------|-------|----------|-------|
| DESPC       | 10,0% | AGROT    | 10,0% |
| BURCE       | 10,0% | PRKAB    | 10,0% |
| ORCAY       | 10,0% | PRZMA    | 10,0% |
| HRKET       | 10,0% | YKSLN    | 9,8%  |
| IHEVA       | 10,0% | NETAS    | 9,1%  |
| DERHL       | 10,0% | AKENR    | 8,2%  |
| BURVA       | 10,0% | VANGD    | 8,0%  |
| FENER       | 10,0% | BLCYT    | 8,0%  |
| ALTNY       | 10,0% | IHLGM    | 7,7%  |
| OSTIM       | 10,0% | IZFAS    | 7,6%  |
| ITTFH       | 9,9%  | RUBNS    | 7,5%  |
| SUNTK       | 9,9%  | OBASE    | 7,4%  |
| KLGYO       | 9,9%  | KOTON    | 7,4%  |
| MEGAP       | 9,9%  | KFEIN    | 7,3%  |
| ESEN        | 8,2%  | BRKSN    | 7,3%  |
| ALKA        | 8,2%  | LILAK    | 7,0%  |
| MAKTK       | 7,8%  | JANTS    | 7,0%  |
| BRKYY       | 6,6%  | IHLAS    | 6,9%  |
| VAKFN       | 6,5%  | ODINE    | 6,8%  |
| VKGYO       | 6,5%  | INTEM    | 6,7%  |

## Haftalık Piyasa Takvimi

16:00 ABD S&P Case Shiller Ulusal Konut Fiyatla...

## BİST Veri Bankası

## Şirket Karları

## Strateji Raporu

## PİYASALARA ANALİTİK BAKIŞ

### Dün Ne Oldu...

Haftanın ilk işlem gününe %0,23 artışla başlayan ve seans içinde 10.584-10.759 aralığında hareket eden BİST100 Endeksi, %0,18 kayıpla 10.656,96 puandan günü tamamladı. Bankacılık Endeksi %0,69 artarken Sınai Endeks %0,98 değer kaybetti. Türkiye 2 yıllık tahvil faizi bir önceki kapanışa göre 10 baz puan azalarak %41,76 ve 10 yıllık tahvil faizi 8 baz puan azalarak %27,76 seviyesinden işlem gördü. Dolar/TL 31,67-32,32 ve Euro/TL 34,49-35,44 aralığında hareket etti. Türkiye'nin dolar bazlı 5 yıl vadeli CDS oranı 263,2 oldu.

TÜİK'in açıkladığı verilere göre, mevsim etkilerinden arındırılmış güven endeksi Mayıs ayında aylık bazda, hizmet sektöründe aynı düzeyde kalarak 117,1 değerini alırken, perakende ticaret sektöründe %3,3 azalarak 111,7 ve inşaat sektöründe %0,3 azalarak 88,3 değerine geriledi.

TCMB'nin verilerine göre mevsimsel etkilerden arındırılmamış kapasite kullanım oranı (KKO), Mayıs ayında bir önceki aya göre 0,4 puan azalarak %76,3 olarak gerçekleşti. Mevsimsel etkilerden arındırılmış kapasite kullanım oranı (KKO-MA) ise 0,4 puan azalarak %76,6'ya geriledi. Reel kesim güven endeksi, Mayıs ayında bir önceki aya göre 0,7 puan azalarak 105,4 değerini aldı. Endeks, Nisan ayında 106,1 ile dokuz ayın en yüksek seviyesine çıkmıştı.

Hazine ve Maliye Bakanı Mehmet Şimşek, sağlam politikalar ile yapısal dönüşümün bir araya gelmesinin, yatırımcı güveninin yeniden kazanılmasını sağlayan iyi bir söylem olduğunu belirterek, bunun da portföy tercihlerinin Türk varlıkları lehine olmasına yardımcı olduğunu, girişlere dönüştüğünü ve reel döviz kurunu dengelemeye yardımcı olduğunu ifade etti. Şimşek, iyi bir ilerleme kaydettiklerini belirterek, sermaye girişlerinin öngördüklerinden de yüksek olduğunu belirtti.

Ekonomi Koordinasyon Kurulu (EKK) toplantısı Cumhurbaşkanı Yardımcısı Cevdet Yılmaz başkanlığında Cumhurbaşkanlığı Külliyesi'nde gerçekleştirildi. Toplantı sonrasında yapılan yazılı açıklamada, ekonomi politikalarının ve yapısal reform gündeminin eş güdüm içerisinde daha etkin uygulanmasına yönelik değerlendirmeler yapıldığı belirtildi. Açıklamada, cari açığa düşüş, uluslararası kaynak girişlerinde artış, rezervlerde güçlenme ve risk göstergelerinde iyileşme görüldüğü, işgücü piyasasındaki güçlü görünüm korunurken, istihdamda tarihi yüksek seviyeye ulaşıldığı ve işsizlik oranının tek haneli seviyelerde seyrini sürdürdüğü ifade edildi. Öncelikli hedef olan fiyat istikrarının kalıcı olarak tesis edilmesine yönelik para politikasındaki sıkı duruşun maliye ve gelirler politikası ile desteklenmesiyle yılın ikinci yarısında yıllık enflasyonda belirgin bir gerileme beklendiği bildirildi.

ABD Borsaları dün "Anma Günü" nedeniyle kapalı idi. İngiltere de dün "Resmi Tatil" nedeniyle kapalı iken Avrupa Borsaları pozitif seyirle günü tamamladı.

Almanya Ifo İş Ortamı Endeksi, Mayıs ayında 89,3 ile Nisan ayındaki 89,4'ün bir miktar altında gerçekleşti. Piyasa beklentisi 90,3 olacağı yönündeydi. Almanya'da Ifo beklenti endeksi ise Mayıs ayında 90,4'e yükseldi.

Avrupa Merkez Bankası (AMB) Yönetim Konseyi Üyesi Francois Villeroy de Galhau, AMB'nin faiz indirimine geniş bir alana sahip olduğunu ve piyasanın uzun vadede gevşemeye yönelik mevcut beklentilerinin makul olduğunu söyledi.

### Bugün Ne Bekliyoruz...

Yeni güne başlarken Asya piyasaları karışık bir seyir izliyor. Dow Jones vadeli endeksi yatay. Dolar/TL 32,17 ve Euro/TL 35,03 seviyelerinden işlem görüyor. Dolar endeksi 104,43 seviyesinde bulunurken Euro/Dolar paritesi 1,0880 sınırında. Brent tipi petrol 82,97 dolardan, altının onsu 2.346,78 dolardan ve gramı ise 2.427,51 liradan alıcı buluyor.

Bugün yurt içinde önemli bir veri akışı bulunmazken yurt dışında ise, ABD'de S&P Case Shiller ulusal konut fiyatları takip edilecek.

### Uzun Vadeli Ne Bekliyoruz...

Nisan ayında %3,18 artan TÜFE'nin Mayıs 2024 tarihli TCMB piyasa katılımcıları anketine göre; Mayıs ayında %3,04, Haziran ayında %2,56, 2024 yılı sonunda %43,64 ve 12 ay sonrasında %33,21 artması beklenmektedir. Yine aynı ankette Dolar/TL'nin 2024 sonunda 38,78 ve 12 ay sonrasında ise 41,80 olması öngörülmektedir. Cari dengecinin 2024 sonunda 30,5 milyar dolar, 2025 yılında ise 28,7 milyar dolar açık vermesi beklenmektedir. GSYH büyümesinin 2024 ve 2025'te sırasıyla %3,3 ve %3,7 olacağı öngörülmektedir. TCMB haftalık repo faizinin 3 ay sonrasında %50,00 ve 12 ay sonrasında ise %37,11 olması beklenmektedir.

### Teknik Takip Listesi

28 Mayıs-4 Haziran 2024 dönemi için teknik takip listemizde VESTL, ASELS, CIMSA, KRDM ve TUPRS yer almaktadır. Destek ve dirençler tablodaki gibidir:

| Bizim Menkul Değerler Haftalık Teknik Takip Listesi | 28 Mayıs-4 Haziran 2024 |          |          |          |          |           |
|---|-------------------------|----------|----------|----------|----------|-----------|
| Pay   | Kapanış                 | Destek-1 | Destek-2 | Direnç-1 | Direnç-2 | Zarar Kes |
| VESTL   | 89,90                   | 88,80    | 87,60    | 91,10    | 92,60    | 87,20     |
| ASELS   | 60,05                   | 59,30    | 58,25    | 61,20    | 62,40    | 58,25     |
| CIMSA   | 33,86                   | 33,48    | 32,90    | 34,30    | 34,90    | 32,84     |
| KRDM  | 29,90                   | 29,50    | 29,00    | 30,40    | 30,80    | 29,00     |
| TUPRS   | 189,30                  | 186,50   | 183,60   | 192,40   | 195,50   | 183,60    |

# Bizim Günlük

| Borsalar          | Kapanış | Günlük | YBB    | 365Gün  |
|-------------------|---------|--------|--------|---------|
| ABD-DJ IND.       | 39.070  | 0,00%  | 3,66%  | 18,06%  |
| ABD-S&P 500       | 5.305   | 0,00%  | 11,21% | 26,14%  |
| ABD-NASDAQ        | 16.921  | 0,00%  | 12,72% | 30,40%  |
| Almanya-DAX       | 18.762  | 0,37%  | 12,00% | 17,38%  |
| İngiltere-FTSE100 | 8.318   | 0,00%  | 7,56%  | 9,05%   |
| Fransa-CAC40      | 8.132   | 0,46%  | 7,81%  | 34,88%  |
| Rusya-RTSI        | 1.173   | -1,85% | 8,30%  | 11,16%  |
| Brezilya-BOVESPA  | 124.496 | 0,15%  | -7,22% | 12,25%  |
| JPN-NIKKEI225     | 38.900  | 0,66%  | 15,98% | 25,82%  |
| Çin-SHANGHAI      | 3.108   | -0,51% | 4,47%  | -3,25%  |
| G.Kore KOSPI      | 2.722   | -0,04% | 2,50%  | 6,37%   |
| Hindistan-Sensex  | 75.424  | 0,04%  | 4,41%  | 20,68%  |
| BİST100           | 10.657  | -0,18% | 42,66% | 132,65% |
| BİST100 (\$)      | 332     | -0,19% | 30,46% | 44,05%  |
| BİST BANKA        | 15.172  | 0,69%  | 74,05% | 282,72% |
| BİST BANKA (\$)   | 472     | 0,68%  | 59,17% | 136,96% |
| BİST SINAİ        | 14.764  | -0,98% | 28,03% | 95,37%  |
| BİST SINAİ (\$)   | 459     | -0,99% | 17,08% | 20,96%  |

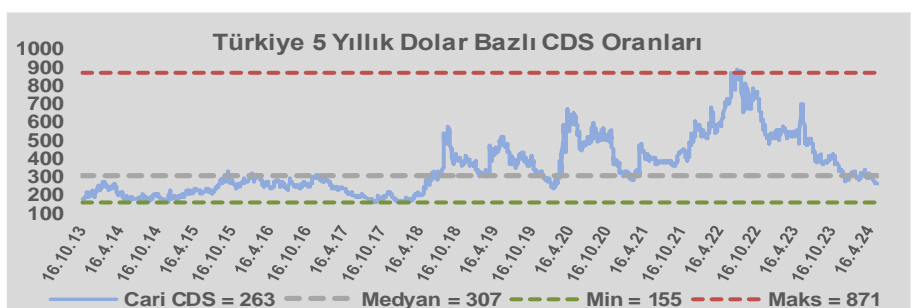
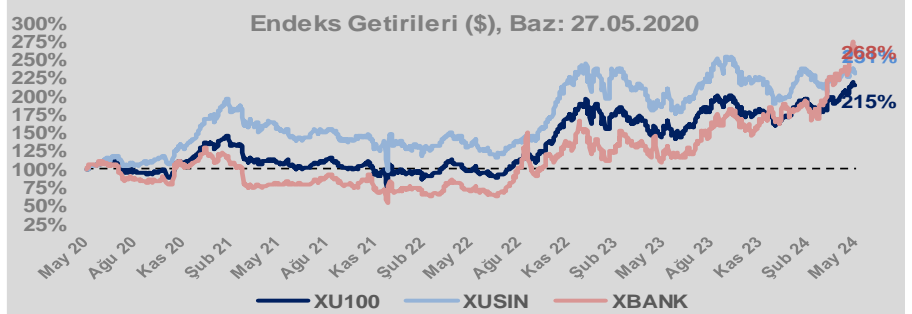
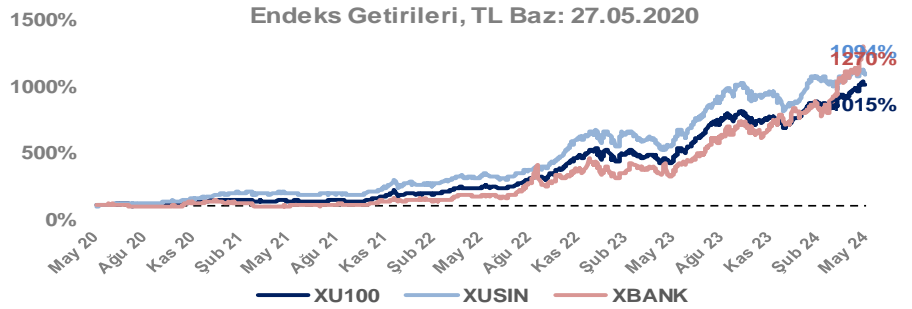
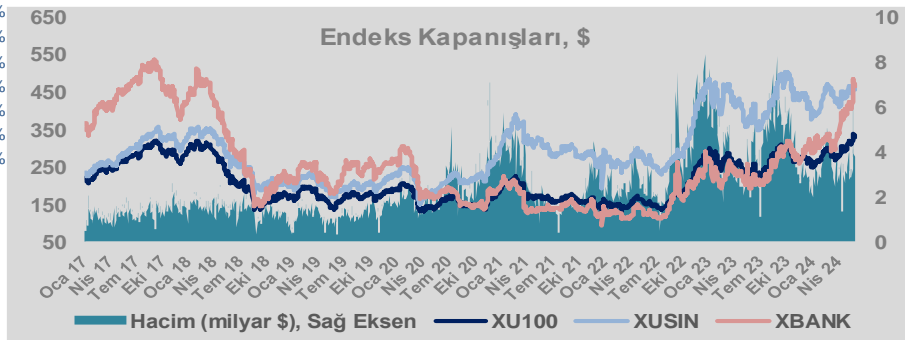
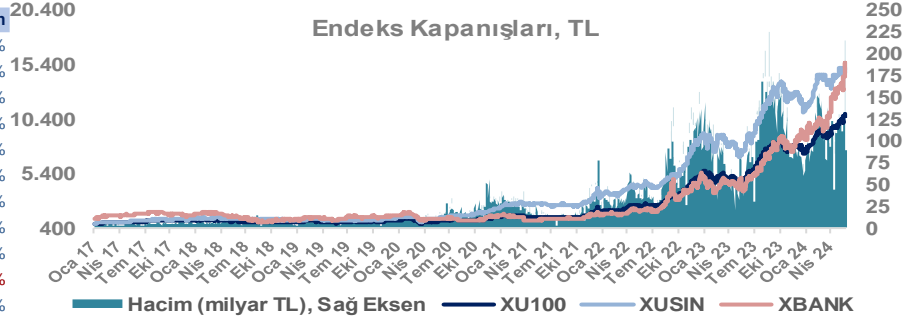
| Döviz-Emtia-Faiz        | Kapanış | Günlük | YBB   |
|-------------------------|---------|--------|-------|
| Dolar/TL                | 32,1756 | 0,1%   | 8,8%  |
| Euro/TL                 | 35,0335 | 0,2%   | 7,5%  |
| Euro/Dolar              | 1,0878  | 0,2%   | -1,5% |
| Dolar/Yen               | 156,79  | -0,1%  | 11,2% |
| Altın (\$/ons)          | 2.347   | -0,2%  | 13,8% |
| Altın (TL/gram)         | 2.428,0 | -0,1%  | 23,8% |
| Gümüş (\$/ons)          | 31,5    | -0,6%  | 32,2% |
| Gümüş (TL/gram)         | 32,6    | -0,5%  | 43,9% |
| Brent Petrol (\$/varil) | 83,0    | 0,1%   | 7,7%  |
| VIX                     | 12,4    | 0,0%   | -0,7% |
| Dolar Endeksi           | 104,6   | -0,2%  | 3,2%  |
| Gösterge Tahvil         | 41,76%  | -0,2%  | 5,2%  |
| Tr 10yıl Tahvil         | 27,76%  | -0,3%  | 3,8%  |
| ABD 10y Tahvil Faizi    | 4,46%   | -0,4%  | 14,6% |

| Döviz Pozisyonu           | Adet | Milyon TL |
|---------------------------|------|-----------|
| Döviz Fazlası Olan Şirket | 303  | 377.492   |
| Döviz Açığı Olan Şirket   | 210  | -722.873  |
| Bütün Şirketler           | 513  | -345.382  |

| Döviz Açığı Olanlar | Döviz Fazlası Olanlar |
|---------------------|-----------------------|
| THYAO -276.838      | GARAN 25.976          |
| SASA -78.833        | AKBNK 22.982          |
| FROTO -48.161       | KCHOL 22.312          |
| MOGAN -32.668       | DOHOL 21.250          |
| PETKM -31.358       | AGHOL 19.280          |
| PGSUS -22.683       | AEFES 17.437          |
| ZOREN -20.414       | ASELS 17.187          |
| RGYAS -17.612       | TTKOM 17.082          |
| AKENR -12.981       | ENKAI 16.726          |
| IZMDC -9.879        | VAKBN 14.521          |

| Araştırma Model Portföy Tablosu |         |             |           |
|---------------------------------|---------|-------------|-----------|
| Hisse                           | Kapanış | Hedef Fiyat | Pot. Get. |
| AYGAZ                           | 184,10  | GG          | -         |
| BIMAS                           | 477,00  | GG          | -         |
| CIMSA                           | 33,86   | GG          | -         |
| EREGL                           | 49,18   | GG          | -         |
| THYAO                           | 315,00  | GG          | -         |
| PETKM                           | 21,58   | GG          | -         |
| TCELL                           | 89,60   | GG          | -         |
| FROTO                           | 1122,00 | GG          | -         |
| TRGYO                           | 47,40   | GG          | -         |
| TUPRS                           | 189,30  | GG          | -         |

GG: Gözden Geçiriliyor



# Bizim Günlük

Günlük Bülten

Periyodik Raporlar

BİST100 Endeksi 7,4x olan 5 yıllık ortalama F/K'sına göre %11,5 primli işlem görmektedir.

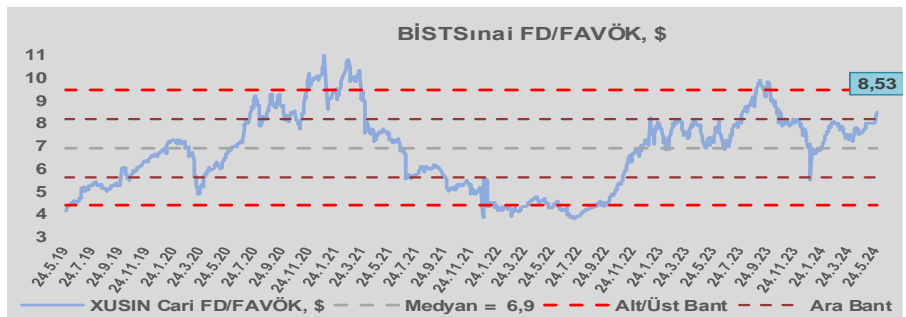
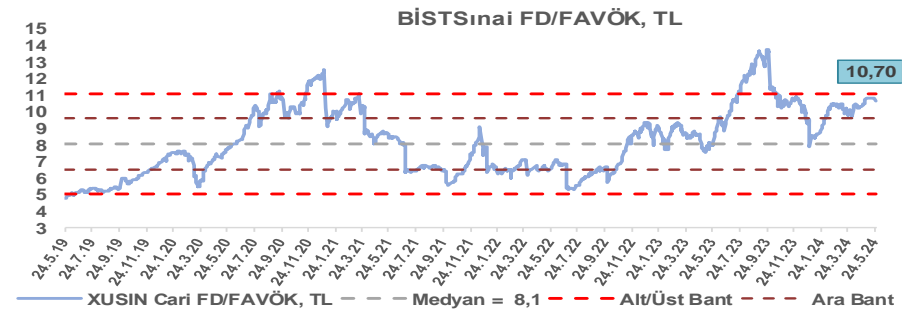
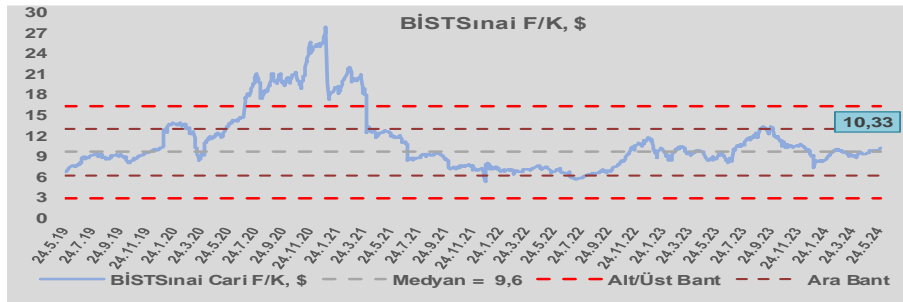
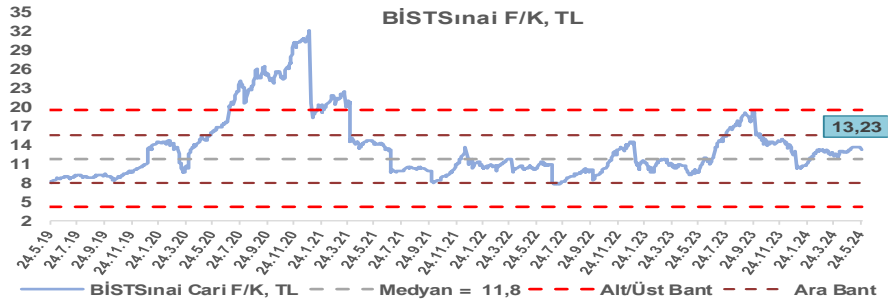
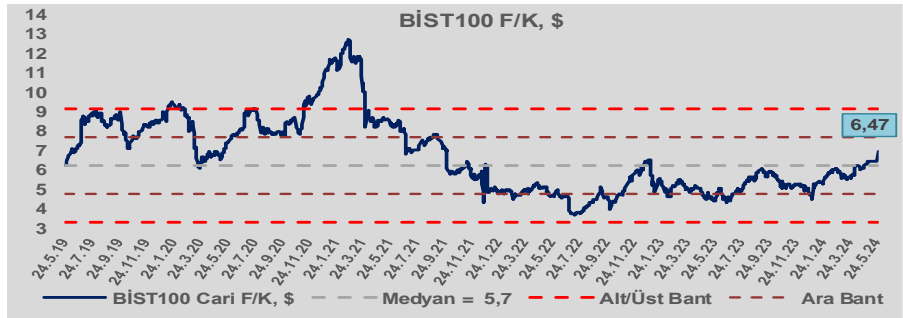
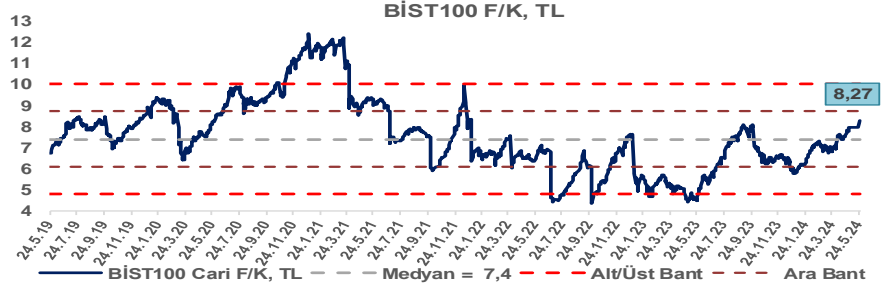
BİST100 Endeksi 5,7x olan dolar bazlı 5 yıllık ortalama F/K'sına göre %12,8 primli işlem görmektedir.

Sınai Endeksi 11,8x olan 5 yıllık ortalama F/K'sına göre %11,7 primli işlem görmektedir.

Sınai Endeksi 9,6x olan dolar bazlı 5 yıllık ortalama F/K'sına göre %7,3 primli işlem görmektedir.

Sınai Endeksi 8,1x olan 5 yıllık ortalama FD/FAVÖK çarpanına göre %32,4 primli işlem görmektedir.

Sınai Endeksi 6,9x olan dolar bazlı 5 yıllık ortalama FD/FAVÖK çarpanına göre %23,2 primli işlem görmektedir.



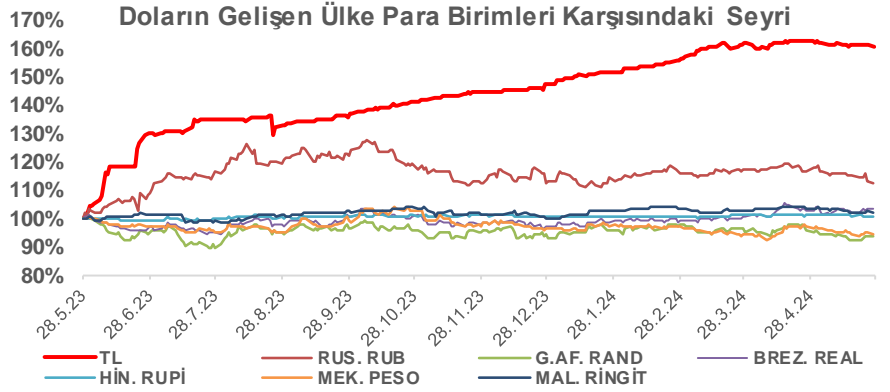
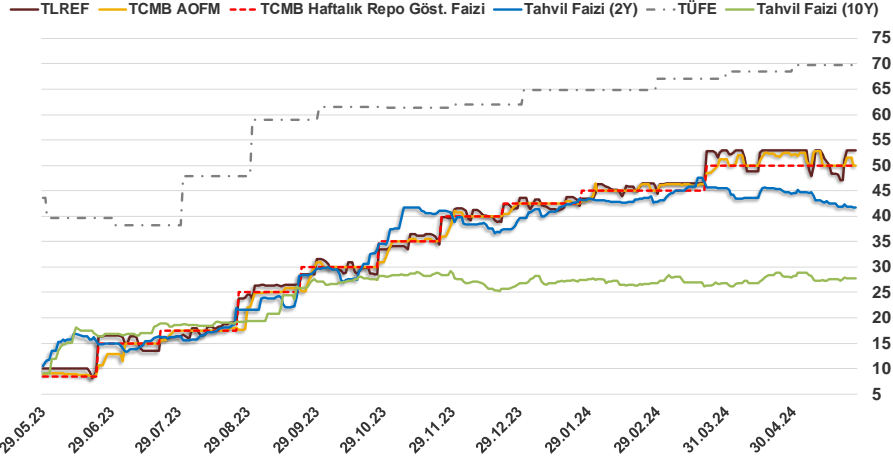


# Bizim Günlük

| 27.05.2024         | Kapanış (%) | Değişim (Baz Puan) |       |     |        |
|--------------------|-------------|--------------------|-------|-----|--------|
|                    |             | Haftalık           | Aylık | YBB | Yıllık |
| Gösterge Faiz      | 50,00       | 0                  | 0     | 750 | 4.150  |
| TLREF              | 52,96       | 583                | -3    | 933 | 4.296  |
| Tahvil Faizi (10Y) | 27,76       | 42                 | 2.484 | 101 | 1.867  |
| Tahvil Faizi (2Y)  | 41,76       | -8                 | -294  | 208 | 3.048  |
| TCMB AOFM          | 50,00       | 0                  | -246  | 750 | 4.102  |
| TÜFE               | 69,80       | 0                  | 131   | 503 | 2.612  |

Kaynak: Finnet

2019'da tamamı ikinci yarıda olmak üzere toplam 1.200 baz puan indirime giderek politika faizini %12,00 seviyesine indiren TCMB, 2020'deki ilk 5 toplantısında 375 baz puan indirime haftalık repo faizini %8,25'e çekti. 24 Eylül 2020'de son iki yıldaki ilk faiz artırımını gerçekleştirdi ve politika faizini 200 baz puan artışla %10,25'e çekti. 22 Ekim'deki toplantısında ise haftalık repo faizini %10,25 seviyesinde sabit bıraktı. Naci Ağbal göreve geldikten sonra yapılan 19 Kasım toplantısında haftalık repo faizi 475 baz puan artışla %15,00'e yükseltirken 24 Aralık toplantısında ise haftalık repo faizi 200 baz puan artışla %17 seviyesine yükseltildi. 2021 yılı Ocak ve Şubat ayı toplantılarında faizde değişikliğe gitmeyen TCMB, 18 Mart'taki toplantısında haftalık repo faizini 200 baz puan artırarak %19'a yükseltti. 6 Mayıs, 17 Haziran, 14 Temmuz ve 12 Ağustos PPK toplantılarında ise faiz oranında değişiklik yapılmayarak %19'da sabit bıraktı. TCMB, politika faizini 23 Eylül'de 100, 21 Ekim'de 200, 18 Kasım'da 100 ve 16 Aralık toplantısında 100 baz puan indirerek %14 seviyesine çekti. TCMB, 2022 yılının ilk toplantısında ise faizi değiştirmeyerek %14 seviyesinde sabit bıraktı. TCMB, politika faizini 17 Şubat, 17 Mart, 14 Nisan, 26 Mayıs, 23 Haziran ve 21 Temmuz tarihli toplantılarında değişiklik yapılmayarak %14 olarak sabit bıraktı. TCMB, 18 Ağustos'ta 100, 22 Eylül'de 100, 20 Ekim'de 150 ve 24 Kasım tarihli toplantısında 150 baz puan indirim yaparak politika faizini %9,00 seviyesine çekerken, 22 Aralık'taki 2022 yılının son toplantısında politika faizini değiştirmeyerek %9,00 seviyesinde sabit bıraktı. TCMB, 19 Ocak'taki 2023 yılının ilk toplantısında politika faizini değiştirmeyerek %9 seviyesinde tutarken, 23 Şubat toplantısında 50 baz puan indirerek %8,50 seviyesine çekti. 23 Mart, 27 Nisan ve 25 Mayıs tarihli toplantılarında ise politika faizini değiştirmeyerek %8,50 seviyesinde sabit bıraktı. Merkez Bankası politika faizini, 22 Haziran'da 650 baz puan, 20 Temmuz'da 250 baz puan, 24 Ağustos'ta 750 baz puan, 21 Eylül'de 500 baz puan, 26 Ekim'de 500 baz puan, 23 Kasım'da 500 baz puan ve 21 Aralık tarihli toplantısında 250 baz puan artırarak %42,50 seviyesine çıkardı. TCMB, 2024 yılının ilk toplantısında politika faizini 250 baz puan artırarak %45,00 seviyesine yükseltirken, 22 Şubat tarihli toplantısında ise değiştirmeyerek %45,00 seviyesinde sabit bıraktı. Merkez Bankası, 21 Mart tarihli toplantısında politika faizini 500 baz puan artırarak %50 seviyesine yükseltti. TCMB, 25 Nisan'da ise politika faizini değiştirmeyerek %50 seviyesinde sabit bıraktı.



## Bizim Menkul Değerler A.Ş.

### Araştırma Bölümü

<http://www.bmd.com.tr/>  
arastirma@bmd.com.tr

### Önemli Uyarı

Burada yer alan yatırım bilgi, yorum ve tavsiyeleri yatırım danışmanlığı kapsamında değildir. Yatırım danışmanlığı hizmeti, yetkili kuruluşlar tarafından kişilerin risk ve getiri tercihleri dikkate alınarak kişiye özel sunulmaktadır. Burada yer alan yorum ve tavsiyeler ise genel niteliktedir. Bu tavsiyeler mali durumunuz ile risk ve getiri tercihlerinize uygun olmayabilir. Bu nedenle, sadece burada yer alan bilgilere dayanarak yatırım kararı verilmesi beklentilerinize uygun sonuçlar doğurmayabilir.

Burada yer alan bilgiler Bizim Menkul Değerler A.Ş. (BMD) tarafından okuyucuyu bilgilendirme amacı ile BMD'nin güvenilir olduğunu düşündüğü yayımlanmış bilgilerden ve veri kaynaklarından derlenerek hazırlanmıştır. Kullanılan bilgilerin hatasızlığı ve/veya eksiksizliği konusunda BMD hiçbir şekilde sorumlu tutulamaz. BMD Araştırma raporları şirket içi ve dışı dağıtım kanalları aracılığıyla tüm BMD müşterilerine eşzamanlı olarak dağıtılmaktadır. Ayrıca, Burada yer alan tahmin, yorum ve tavsiyeler dökümanın yayımlandığı tarih itibarıyla geçerlidir. BMD Araştırma Bölümü daha önce hazırladığı ya da daha sonra hazırlayacağı raporlarda bu raporda sunulan görüş ve tavsiyelerden farklı ya da bu raporda sunulan görüş ve tavsiyelerle çelişen başka raporlar yayımlayabilir. Çelişen fikir ve tavsiyeler bu raporu hazırlayan kişilerden farklı zaman dilimlerine işaret ediyor, farklı analiz yöntemlerini içeriyor ya da farklı varsayımlarda bulunuyor olabilir. Böyle durumlarda, BMD'nin bu raporlardaki tavsiye ve görüşlerle çelişen diğer BMD Araştırma Bölümü raporlarını okuyucunun dikkatine sunma zorunluluğu yoktur. BMD ve ilişkili olduğu firmalar bu raporda adı geçen pay senetlerinde pozisyon sahibi olabilir ve/veya raporun yayınlanma tarihinden sonra işlem yapabilir. Ayrıca yatırımcılar bu raporda adı geçen şirketlerle BMD ve/veya diğer ilişkili firmalarının ilişki içerisinde olabileceğini kabul ederler.

Bu çalışma kesinlikle tekrar çıkarılmak, çoğaltılmak, kopyalanmak ve/veya okuyucudan başkasına dağıtılmak üzere hazırlanmamıştır ve BMD Araştırma Bölümü'nün izni olmadan kopyalanamaz ve çoğaltılıp dağıtılamaz. Okuyucuların bu raporun içeriğini oluşturan yatırım tavsiyeleri, tahmin ve hedef fiyat değerlemeleri de dahil olmak üzere tüm yorum ve çıkarımları, BMD Araştırma Bölümü'nün izni olmadan başkalarıyla paylaşmamaları gerekmektedir. BMD bu araştırma raporunu yayınlamaya, müşterilerine ve gerekli yatırım profesyonellerine dağıtmaya yetkilidir. BMD Araştırma Bölümü gerekli olduğunu düşündüğünde düzenli olarak yatırım tavsiyelerini güncellemekte ve temel analize dayalı araştırma raporları hazırlamaktadır. Bununla birlikte, bu çalışma herhangi bir hisse senedinin veya finansal yatırım enstrümanlarının alımı ya da satımı için BMD ve/veya BMD tarafından direkt veya dolaylı olarak kontrol edilen herhangi bir şirket tarafından gönderilmiş bir teklif ya da öneri oluşturmamaktadır. Herhangi bir alım-satım ya da herhangi bir enstrümanın halka arzına talepte bulunma kararı bu çalışmaya değil, arz edilen yatırım aracı ile ilgili kamuya duyurulmuş ve yayımlanmış izahname ve sirkülere dayanmalıdır. BMD ya da herhangi bir BMD çalışanı bu raporun içeriğindeki görüş ve tavsiyelere uyulması sebebiyle doğabilecek doğrudan ya da dolaylı herhangi bir zarar ya da kayıpla ilgili olarak sorumlu tutulamaz.