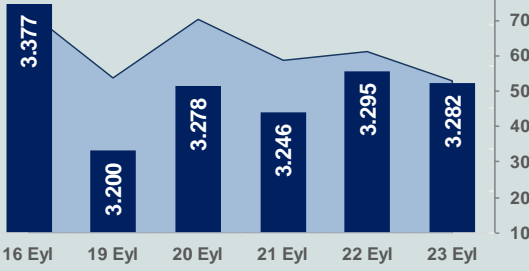


# Bizim Günlük

26 Eylül 2022 Pazartesi

□ Hacim (milyar TL), Sağ Eksen ■ BİST100



## BİST Verileri

BİST-100 Piyasa Değeri (milyar \$)	142,8
BİST-100 Piyasa Değeri (milyar TL)	2.618,9
BİST-100 İşlem Hacmi (milyar \$)	2,9
BİST-100 İşlem Hacmi (milyar TL)	52,9
<b>BİST-100 F/K Cari</b>	<b>6,15</b>
<b>Yabancı Payı %</b>	<b>32,9</b>

Endeksler	Kapanış	Günlük	YBB
BİST-30 (TL)	3.555,67	-0,72%	75,59%
BİST-100 (TL)	3.281,61	-0,41%	76,65%
BİST-30 (\$)	193,87	-0,97%	24,25%
BİST-100 (\$)	178,93	-0,66%	25,00%
BİST-Banka Endeksi	3.025,54	-3,50%	89,60%
BİST-Mali Endeksi	3.262,16	-1,59%	85,98%
BİST-Sınai Endeksi	5.288,08	0,27%	55,34%
En Yüksek Hacim	Hacim (mTL)	Günlük	
THYAO	4.990	-0,6%	
SASA	3.285	6,6%	
SAHOL	1.909	-0,7%	
SISE	1.718	-1,3%	
HEKTS	1.662	9,9%	
VAKBN	1.607	-2,6%	

YÜKSELENLER		DÜŞENLER	
ULKER	10,0%	OZRDN	10,0%
KRPLS	10,0%	ULUFA	10,0%
GLBMD	10,0%	ISGYO	10,0%
PCILT	10,0%	PINSU	10,0%
VESTL	10,0%	SKBNK	10,0%
ULUSE	10,0%	KZBGY	10,0%
DESA	9,9%	TSKB	9,9%
ROYAL	9,9%	CRDFA	7,3%
SOKM	9,9%	MERKO	7,0%
MEGAP	9,9%	BRLSM	6,6%
HEKTS	9,9%	BRYAT	6,0%
UNLU	9,9%	ORMA	5,9%
OYYAT	9,3%	ALCAR	5,7%
BAGFS	9,3%	OZGYO	5,6%
GLCVY	8,6%	BRMEN	5,1%
KLNMA	8,2%	GRNYO	5,0%
SELVA	8,2%	HKTM	4,9%
BOSSA	8,1%	HURGZ	4,8%
ECILC	7,9%	KLKIM	4,8%
METUR	7,7%	KRSTL	4,8%

## Haftalık Piyasa Takvimi

10:00	Türkiye	Kapasite Kullanım Oranı
10:00	Türkiye	Reel Kesim Güven Endeksi
10:00	Türkiye	Hizmet Sektörü Güven Endeksi
11:00	Almanya	Ifo İş Ortamı Endeksi

## BİST Veri Bankası

## Şirket Karları

## Strateji Raporu

## PİYASALARA ANALİTİK BAKIŞ

### Dün Ne Oldu...

BİST100 Endeksi haftanın son işlem gününde %0,41 azalışla 3.281,61 puandan günü tamamladı. Bankacılık Endeksi %3,50 değer kaybetti, Sınai Endeks %0,27 değer kazandı. Türkiye 2 yıllık tahvil faizi bir önceki kapanışa göre 15 baz puan artarak %13,99 ve 10 yıllık tahvil faizi değişmeyerek %11,61 seviyesinden günü tamamladı. Güne 18,33 seviyesinde başlayan Dolar/TL, gün içinde 18,42 sınırını aşarken, Euro/TL 17,80-18,09 aralığında hareket etti. Türkiye'nin dolar bazlı 5 yıl vadeli CDS oranı 760,2 seviyesinden işlem gördü

Cumhurbaşkanı Recep Tayyip Erdoğan'ın başkanlık ettiği ve güncel ekonomik konuların değerlendirildiği toplantıda Borsa İstanbul'da kaldıraçlı pozisyonlardaki teminat açığı kaynaklı keskin düşüşün ortaya çıkardığı sorunların çözümü için şirket hisselerinde manipülasyonu zorlaştırmayı da içeren düzenlemelerin yapılacağı belirtildi.

Türkiye Odalar ve Borsalar Birliği (TOBB), ağustos ayına ilişkin kurulan-kapanan şirket istatistiklerini açıkladı. Buna göre, ağustosta kurulan şirket sayısı temmuzla kıyasla yüzde 46,1 artışla 8.346'dan 12.193'e çıktı. Aynı dönemde kapanan şirket sayısı da %8 yükselerek, 1.713 oldu. Temmuzda 1.586 şirket kapanmıştı. Ağustosta gerçek kişi ticari işletme sayısı %38, kooperatif sayısı %56,2 arttı. Aynı dönemde kapanan şirket sayısı %8 ve gerçek kişi ticari işletme sayısı %9,7 yükselirken, kooperatif sayısı ise %6,6 düştü.

ABD merkez bankasının "şahin" politika adımlarının devam etmesi ve artan resesyon endişeleriyle ABD endeksleri, gün boyu negatif seyir izledi. Dow Jones Endeksi, %1,62 azalışla 29.590 puana gerilerken, S&P500 Endeksi %1,72 azalışla 3.693 puana ve Nasdaq Endeksi %1,80 azalışla 10.868 puana geriledi. Avrupa Borsaları da günü negatif yönlü seyrile kapattı.

ABD'de imalat sanayi Satın alma Yöneticileri Endeksi (PMI), eylülde aylık bazda 0,3 puan artışla 51,8'e çıkarak piyasa beklentilerinin aksine yükseliş gösterdi. Ülkede hizmet sektörü PMI ise eylülde geçen aya göre 5,5 puan artarak 49,2'ye çıkmasına rağmen 50'nin altında kalarak hizmet sektöründeki daralmanın devam ettiğini gösterdi.

Uluslararası kredi derecelendirme kuruluşu Standard and Poors (S&P), Almanya'nın kredi notunu teyit etti. S&P'den yapılan açıklamaya göre, Ülkenin yabancı ve yerel para cinsinden uzun dönem notları "AAA", kısa dönem kredi notları "A-1+" olarak teyit edildi. S&P'nin değerlendirmesinde Almanya ekonomisinin önümüzdeki birkaç ay içinde bir resesyona doğru gittiği belirtilerek, GSYH'nin 2023 yılında yüzde 0,3 oranında daralmasının beklendiği ifade edildi.

### Bugün Ne Bekliyoruz...

Yeni güne başlarken Asya Borsalarında karışık yönlü bir seyir izleniyor. Dow Jones vadeli endeksi %0,72 ekside. Dolar/TL 18,44, Euro/TL 17,80 seviyelerinden işlem görüyor. Dolar endeksi 113,60 seviyesinde bulunurken, Euro/Dolar paritesi 0,96 sınırında. Brent tipi petrolün varil 84,06 dolardan, altının onsu 1.639,16 dolardan ve gramı ise 971,7 liradan alıcı buluyor.

Bugün yurt içinde Kapasite Kullanım Oranı, Reel Kesim Güven Endeksi ve Hizmet Sektörü Güven Endeksi verileri, yurt dışında Almanya'da Ifo İş Ortamı Endeksi verisi takip edilecek.

### Uzun Vadede Ne Bekliyoruz...

**6,15x olan BİST100 cari F/K** çarpanı **7,9x** olan **5 yıllık ortalamasına** göre **%22,3 iskontolu**. Türkiye özelinde 2018 ve 2019 yılında artan piyasa volatilitésinin azalmasıyla Borsa İstanbul son dönemde önemli bir ralli yaparak rekor tazelemesine rağmen koronavirüs ve petrol fiyatlarındaki hareketler nedeniyle uluslararası endekslere paralel şekilde 2017 yılından beri en düşük seviyelerini de gördü. Mevcut çarpandaki iskontoya rağmen önümüzdeki dönem için belirsizliklerin artıyor olması BİST için aşağı yönlü riskleri artırabilir.

**Ağustos ayında %1,46 artan TÜFE'nin Eylül 2022 tarihli TCMB piyasa katılımcıları anketine göre;** Eylül ayında %2,98, Ekim ayında %2,94, 2022 yılı sonunda **%67,73** ve 12 ay sonrasında **%36,74 artması** beklenmektedir. Yine aynı ankette Dolar/TL'nin 2022 sonunda **19,51**, 12 ay sonrasında ise **22,07** olması öngörülmektedir. Cari denge 2022 sonunda **45,9** milyar dolar, 2023 yılında ise **27,7** milyar dolar **açık** vermesi beklenmektedir. GSYH büyümesinin 2022 ve 2023'te sırasıyla **%4,8** ve **%4,5** olacağı öngörülmektedir. TCMB haftalık repo faizinin cari ay sonunda **%13,00**, 3 ay sonrasında **%12,59** ve 12 ay sonrasında ise **%15,42** olması beklenmektedir.

### Şirket Haberleri

#### Karsan Otomotiv Sanayi ve Ticaret A.Ş. (KARSN; Haberin etkisi: Pozitif)

İtalya'da TPER Bologna'nın açtığı 24 adet [kesin (+7 opsiyonlu)] 18m elektrikli otobüs ihalesinde, ihale kazananı Karsan Europe SRL olarak bildirilmiş olup ilgili mevzuatta öngörülen prosedür ve süreçlerin tamamlanması sonucunda sözleşme imzalandı. İhale elektrikli otobüslerin teslimatı, bu araçların satış sonrası ve yedek parça hizmetlerinin yerine getirilmesini kapsamaktadır. Toplam ihale bedeli yaklaşık 18,2 Milyon Euro tutarında olup teslimatların 2023 yılı 4.çeyreğinde tamamlanması öngörülmektedir.

# Bizim Günlük

Borsalar	Kapanış	Günlük	YBB	365Gün
ABD-DJ IND.	29.590	-1,6%	-18,6%	-15,0%
ABD-S&P 500	3.693	-1,7%	-22,5%	-17,1%
ABD-NASDAQ	10.868	-1,8%	-30,5%	-27,8%
Almanya-DAX	12.284	-2,0%	-22,7%	-20,9%
İngiltere-FTSE 100	7.019	-2,0%	-5,0%	-0,5%
Fransa-CAC40	5.783	-2,3%	-19,1%	-4,1%
Rusya-RTSI	1.142	-2,8%	-28,5%	-34,7%
Brezilya-BOVESPA	111.716	-2,1%	6,6%	-1,4%
Japonya-NIKKEI 225	26.453	-2,6%	-8,1%	-10,8%
Çin-SHANGHAI	3.064	-0,8%	-15,8%	-15,6%
G.Kore KOSPI	2.222	-3,0%	-25,4%	-29,3%
Hindistan-Sensex	57.265	-1,4%	-1,7%	-2,8%
BİST100	3.282	-0,4%	76,7%	133,2%
BİST100 (\$)	179	-0,7%	25,0%	11,9%
BİST BANKA	3.026	-3,5%	89,6%	137,6%
BİST BANKA (\$)	165	-3,7%	34,2%	18,7%
BİST SINAİ	5.288	0,3%	55,3%	115,9%
BİST SINAİ (\$)	288	0,0%	9,9%	2,4%

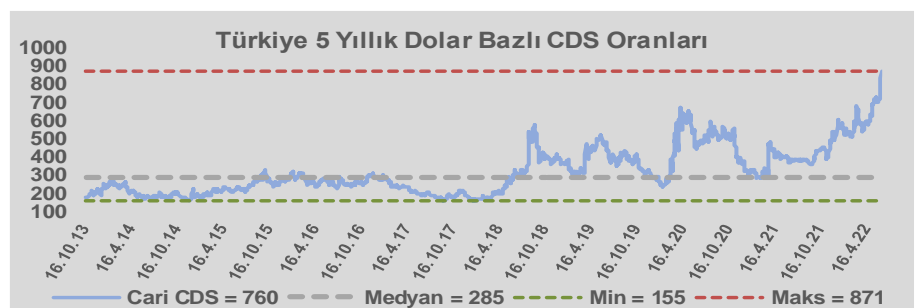
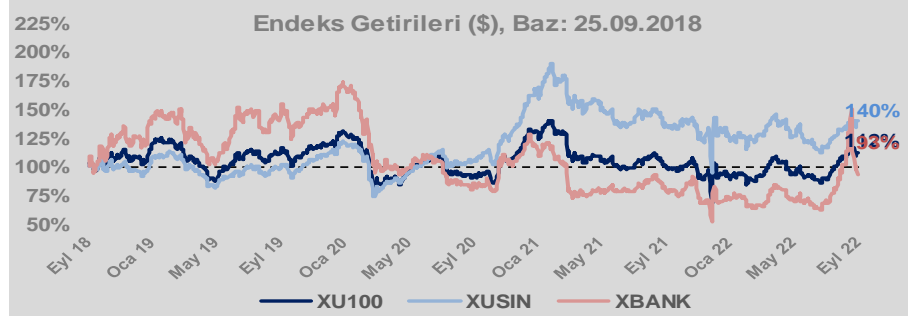
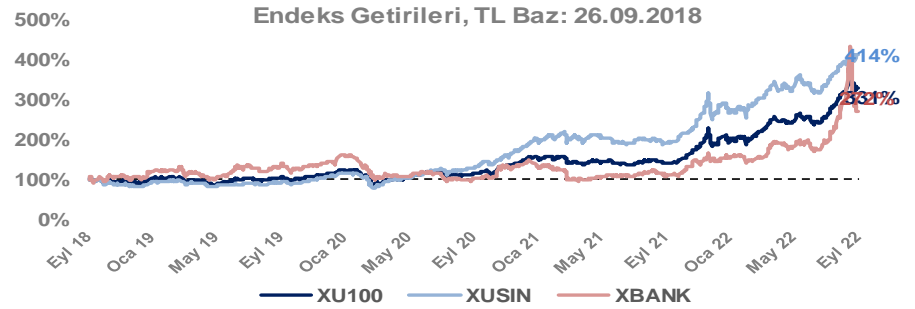
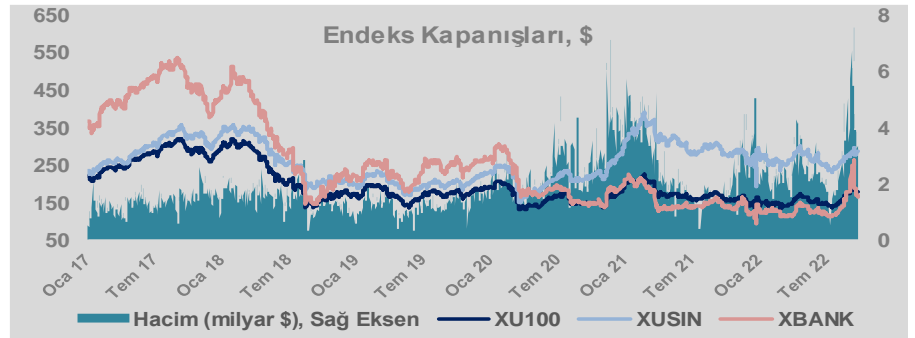
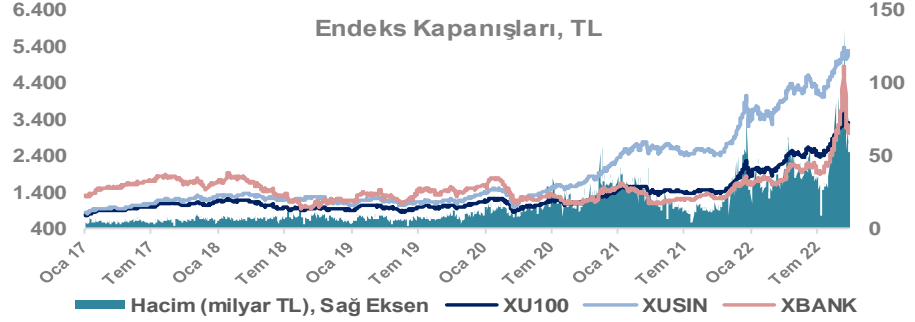
Döviz-Emtia-Faiz	Kapanış	Günlük	YBB
Dolar/TL	18,4477	0,2%	39,2%
Euro/TL	17,8014	-0,2%	17,8%
Euro/Dolar	0,9640	-0,5%	-15,3%
Dolar/Yen	143,81	0,3%	25,0%
Altın (\$/ons)	1.638	-0,3%	-10,5%
Altın (TL/gram)	971,8	-0,1%	24,6%
Gümüş (\$/ons)	18,6	-1,4%	-20,1%
Gümüş (TL/gram)	11,0	-1,3%	11,3%
Brent Petrol (\$/varil)	83,8	-1,5%	7,6%
VIX	29,9	9,4%	73,8%
Dolar Endeksi	113,9	0,8%	19,1%
Gösterge Tahvil	13,99%	25,0%	-38,4%
Tr 10yıl Tahvil	11,61%	0,0%	-52,3%
ABD 10y Tahvil Faizi	3,76%	1,7%	148,7%

Döviz Pozisyonu	Adet	Milyon TL
Döviz Fazlası Olan Şirket	296	153.773
Döviz Açığı Olan Şirket	181	-286.395
Bütün Şirketler	477	-132.622

Döviz Açığı Olanlar	Döviz Fazlası Olanlar
THYAO -94.155	GARAN 21.378
PGSUS -17.448	ASELS 11.690
ZOREN -16.805	ISKUR 11.667
FROTO -14.997	ISCTR 11.667
SASA -13.086	ENKAI 8.379
EREGL -12.686	TTKOM 7.641
ISDMR -8.759	ENJSA 6.839
AKENR -6.885	SAHOL 5.799
ULKER -5.681	KCHOL 4.689
KRDMD -4.780	SISE 4.275

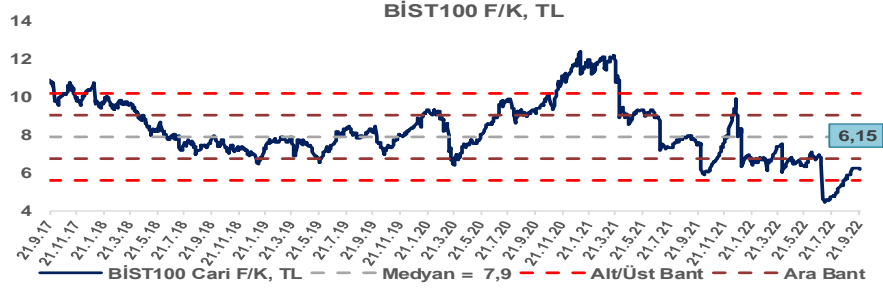
Araştırma Model Portföy Tablosu			
Hisse	Kapanış	Hedef Fiyat	Pot. Get.
AYGAZ	47,30	12,68	-73,2%
BIMAS	120,10	149,75	24,7%
CIMSA	58,95	16,38	-72,2%
EREGL	30,14	38,59	28,0%
PETKM	13,17	12,86	-2,4%
TCELL	21,52	13,16	-38,8%
FROTO	342,80	505,08	47,3%
TRGYO	8,57	4,01	-53,2%
TUPRS	307,40	125,85	-59,1%

Kaynak: BMD Araştırma

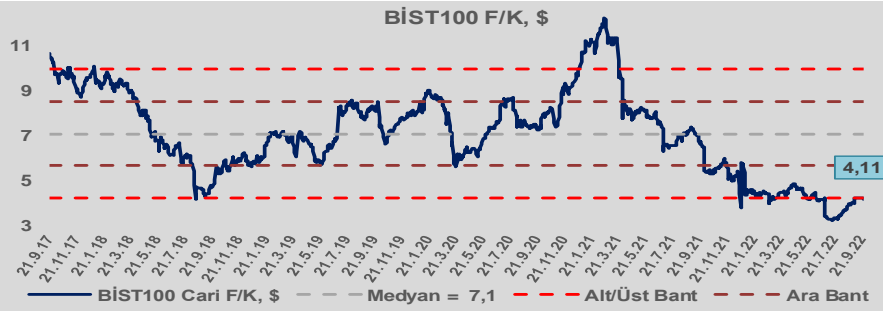


# Bizim Günlük

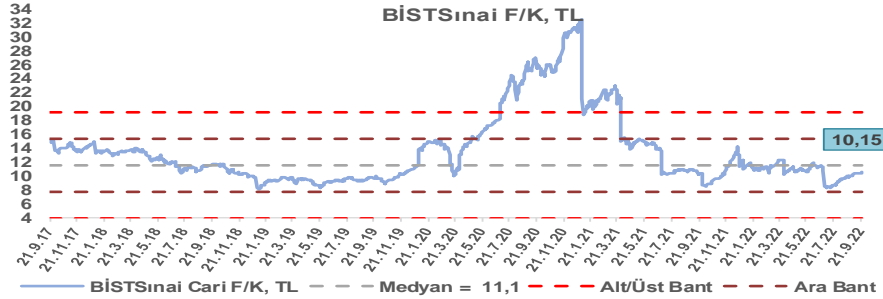
BİST100 Endeksi 7,9x olan 5 yıllık ortalama F/K'sına göre %22,3 iskontolu işlem görmektedir.



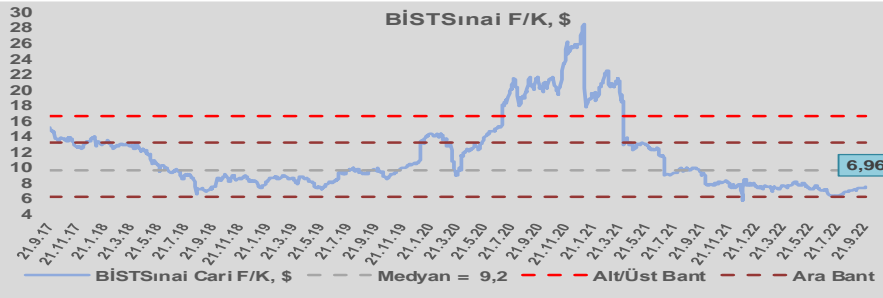
BİST100 Endeksi 7,1x olan dolar bazlı 5 yıllık ortalama F/K'sına göre %41,8 iskontolu işlem görmektedir.



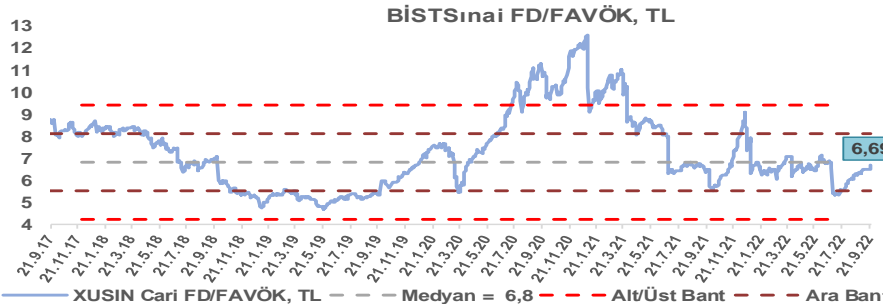
Sınai Endeksi 11,1x olan 5 yıllık ortalama F/K'sına göre %8,2 iskontolu işlem görmektedir.



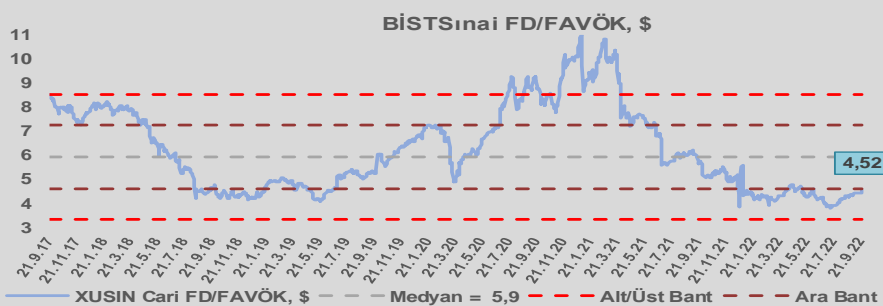
Sınai Endeksi 9,2x olan dolar bazlı 5 yıllık ortalama F/K'sına göre %24,0 iskontolu işlem görmektedir.



Sınai Endeksi 6,8x olan 5 yıllık ortalama FD/FAVÖK çarpanına göre %2,2 iskontolu işlem görmektedir.



Sınai Endeksi 5,9x olan dolar bazlı 5 yıllık ortalama FD/FAVÖK çarpanına göre %23,5 iskontolu işlem görmektedir.

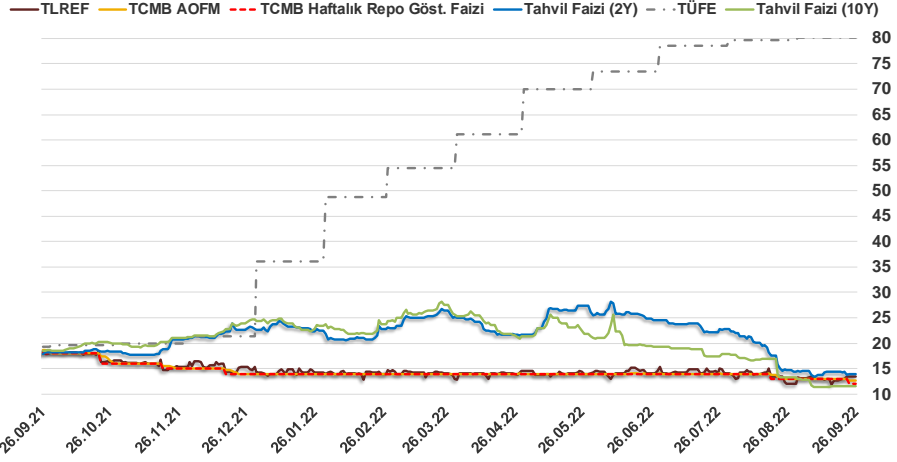


# Bizim Günlük

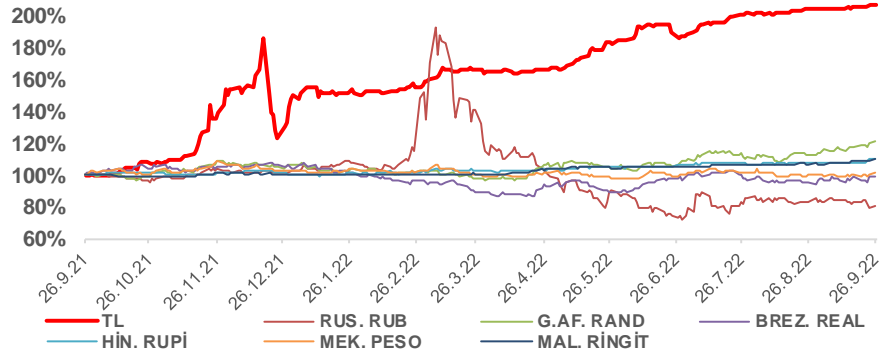
25.09.2022	Kapanış (%)	Değişim (Baz Puan)			
		Haftalık	Aylık	YBB	Yıllık
Gösterge Faiz	12,00	0	-100	-200	-600
TLREF	13,38	60	131	-84	-448
Tahvil Faizi (10Y)	11,61	0	2	-1.271	-698
Tahvil Faizi (2Y)	13,99	-43	-67	-871	-419
TCMB AOFM	12,70	-30	-30	-130	-590
TÜFE	80,21	0	61	4.413	6.095

Kaynak: Finnet

2019'da tamamı ikinci yarıda olmak üzere toplam 1.200 baz puan indirime giderek politika faizini %12,00 seviyesine indiren TCMB, 2020'deki ilk 5 toplantısında 375 baz puan indirime haftalık repo faizini %8,25'e çekti. 24 Eylül 2020'de son iki yıldaki ilk faiz artırımını gerçekleştirdi ve politika faizini 200 baz puan artışla %10,25'e çekti. 22 Ekim'deki toplantısında ise haftalık repo faizini %10,25 seviyesinde sabit bıraktı. Naci Ağbal göreve geldikten sonra yapılan 19 Kasım toplantısında haftalık repo faizi 475 baz puan artışla %15,00'e yükseltilirken 24 Aralık toplantısında ise haftalık repo faizi 200 baz puan artışla %17 seviyesine yükseltildi. 2021 yılı Ocak ve Şubat ayı toplantılarında faizde değişikliğe gitmeyen TCMB, 18 Mart'taki toplantısında haftalık repo faizini 200 baz puan artırarak %19'a yükseltti. 6 Mayıs, 17 Haziran, 14 Temmuz ve 12 Ağustos PPK toplantılarında ise faiz oranında değişiklik yapılmayarak %19'da sabit bıraktı. TCMB, politika faizini 23 Eylül'de 100, 21 Ekim'de 200, 18 Kasım'da 100 ve 16 Aralık toplantısında 100 baz puan indirerek %14 seviyesine çekti. TCMB, 2022 yılının ilk toplantısında ise faizi değiştirilerek %14 seviyesinde sabit bıraktı. TCMB, politika faizini 17 Şubat, 17 Mart, 14 Nisan, 26 Mayıs, 23 Haziran ve 21 Temmuz tarihli toplantılarında değişiklik yapılmayarak %14 olarak sabit bıraktı. TCMB, 18 Ağustos'ta 100 ve 22 Eylül tarihli toplantısında 100 baz puan indirim yaparak politika faizini %12 seviyesine çekti.



## Doların Gelişen Ülke Para Birimleri Karşısındaki Seyri



## Bizim Menkul Değerler A.Ş.

### Araştırma Bölümü

<http://www.bmd.com.tr/>  
arastirma@bmd.com.tr

### Önemli Uyarı

Burada yer alan yatırım bilgi, yorum ve tavsiyeleri yatırım danışmanlığı kapsamında değildir. Yatırım danışmanlığı hizmeti, yetkili kuruluşlar tarafından kişilerin risk ve getiri tercihleri dikkate alınarak kişiye özel sunulmaktadır. Burada yer alan yorum ve tavsiyeler ise genel niteliktedir. Bu tavsiyeler mali durumunuz ile risk ve getiri tercihlerinize uygun olmayabilir. Bu nedenle, sadece burada yer alan bilgilere dayanarak yatırım kararı verilmesi beklentilerinize uygun sonuçlar doğurmayabilir.

Burada yer alan bilgiler Bizim Menkul Değerler A.Ş. (BMD) tarafından okuyucuyu bilgilendirme amacı ile BMD'nin güvenilir olduğunu düşündüğü yayımlanmış bilgilerden ve veri kaynaklarından derlenerek hazırlanmıştır. Kullanılan bilgilerin hatasızlığı ve/veya eksiksizliği konusunda BMD hiçbir şekilde sorumlu tutulamaz. BMD Araştırma raporları şirket içi ve dışı dağıtım kanalları aracılığıyla tüm BMD müşterilerine eşzamanlı olarak dağıtılmaktadır. Ayrıca, Burada yer alan tahmin, yorum ve tavsiyeler dökümanın yayınlandığı tarih itibarıyla geçerlidir. BMD Araştırma Bölümü daha önce hazırladığı ya da daha sonra hazırlayacağı raporlarda bu raporda sunulan görüş ve tavsiyelerden farklı ya da bu raporda sunulan görüş ve tavsiyelerle çelişen başka raporlar yayımlayabilir. Çelişen fikir ve tavsiyeler bu raporu hazırlayan kişilerden farklı zaman dilimlerine işaret ediyor, farklı analiz yöntemlerini içeriyor ya da farklı varsayımlarda bulunuyor olabilir. Böyle durumlarda, BMD'nin bu raporlardaki tavsiye ve görüşlerle çelişen diğer BMD Araştırma Bölümü raporlarını okuyucunun dikkatine sunma zorunluluğu yoktur. BMD ve ilişkili olduğu firmalar bu raporda adı geçen pay senetlerinde pozisyon sahibi olabilir ve/veya raporun yayınlanma tarihinden sonra işlem yapabilir. Ayrıca yatırımcılar bu raporda adı geçen şirketlerle BMD ve/veya diğer ilişkili firmalarının ilişikisi içerisinde olabileceğini kabul ederler.

Bu çalışma kesinlikle tekrar çıkarılmak, çoğaltılmak, kopyalanmak ve/veya okuyucudan başkasına dağıtılmak üzere hazırlanmamıştır ve BMD Araştırma Bölümü'nün izni olmadan kopyalanamaz ve çoğaltılıp dağıtılamaz. Okuyucuların bu raporun içeriğini oluşturan yatırım tavsiyeleri, tahmin ve hedef fiyat değerlemeleri de dahil olmak üzere tüm yorum ve çıkarımların, BMD Araştırma Bölümü'nün izni olmadan başkalarıyla paylaşmamları gerekmektedir. BMD bu araştırma raporunu yayınlamaya, müşterilerine ve gerekli yatırım profesyonellerine dağıtmaya yetkilidir. BMD Araştırma Bölümü gerekli olduğunu düşündüğünde düzenli olarak yatırım tavsiyelerini güncellemekte ve temel analize dayalı araştırma raporları hazırlamaktadır. Bununla birlikte, bu çalışma herhangi bir hisse senedinin veya finansal yatırım enstrümanlarının alımı ya da satımı için BMD ve/veya BMD tarafından direkt veya dolaylı olarak kontrol edilen herhangi bir şirket tarafından gönderilmiş bir teklif ya da öneri oluşturmamaktadır. Herhangi bir alım-satım ya da herhangi bir enstrümanın halka arzına talepte bulunma kararı bu çalışmaya değil, arz edilen yatırım aracı ile ilgili kamuya duyurulmuş ve yayımlanmış izahname ve sirkülere dayanmalıdır. BMD ya da herhangi bir BMD çalışanı bu raporun içeriğindeki görüş ve tavsiyelere uyulması sebebiyle doğabilecek doğrudan ya da dolaylı herhangi bir zarar ya da kayıpla ilgili olarak sorumlu tutulamaz.