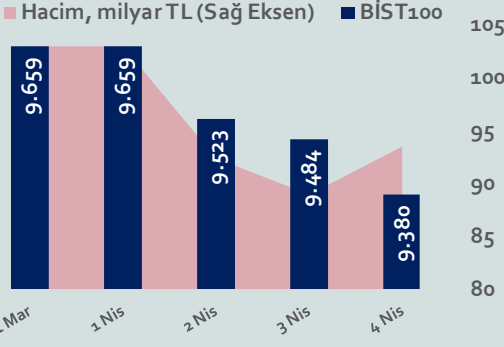


# Bizim Haftalık

31 Mart- 04 Nisan 2025

Haftalık Bülten

Periyodik Raporlar



## Bu Hafta Ne Oldu...

Geride bıraktığımız haftada yurt içinde enflasyon ön plana çıkarken yurt dışında Almanya ve Euro Bölgesi'nde enflasyon ile ABD'de tarım dışı istihdam verileri takip edildi. Ayrıca ABD Başkanı Trump'ın 2 Nisan'da açıkladığı karşılıklı tarifeler piyasaların ana gündem konusuydu.

Almanya'da tüketici fiyat endeksi Mart ayında aylık %0,3 arttı. Şubat ayında %2,3 olan yıllık enflasyon ise Mart ayında %2,2 olarak gerçekleşti. Euro Bölgesi'nde tüketici fiyat endeksi Mart ayında aylık %0,6 artarken yıllık enflasyon %2,2 oldu. ABD'de tarım dışı istihdam Mart ayında beklentilerin üzerinde 228 bin arttı. Beklenti artışın 140 bin olması yönündeydi. İşsizlik oranı Mart ayında %4,2 oldu. Ortalama saatlik kazançlar Mart'ta aylık %0,3 ve yıllık %3,8 arttı.

ABD Başkanı Trump'ın daha önce 2 Nisan'da açıklayacağını duyurduğu karşılıklı tarifeleri duyurdu. ABD birçok ülkeye karşılıklı tarifeler getirirken temel tarife oranının %10 olacağını açıkladı. Tarife oranları, ülkelere göre ise %10 ila %50 arasında değişiyor. Yeni tarifelerin 5 Nisan'dan itibaren devreye alınacağı belirtildi. Trump, Çin'e %34, Avrupa Birliği'ne %20 vergi uygulayacağını açıklarken ayrıca Vietnam'a %46, Japonya'ya %24, İngiltere'ye %10, Güney Kore'ye %25, Tayland'a %36, İsviçre'ye %31, Tayvan'a %32, Hindistan'a %26, Malezya'ya %24 vergi tarifesi açıkladı. ABD, Türkiye'ye de %10 gümrük vergisi uygulayacağını duyurdu. Küresel piyasalarda, ABD Başkanı Trump'ın getirdiği tarifelerin yarattığı endişeye sert satışlar görüldü. Altının onsu, güvenli varlık alımlarıyla 3.167,96 dolar ile rekor kırdı.

Türkiye'de tüketici fiyat endeksi, Mart ayında beklentilerin altında aylık %2,46 arttı. Şubat ayında %39,05 olan yıllık enflasyon, Mart ayında %38,10'a geriledi. Yıllık çekirdek enflasyon ise %37,42 oldu. Yurt içi üretici fiyat endeksi (Yİ-ÜFE), Mart ayında aylık %1,88 ve yıllık %23,50 artış gösterdi.

Ramazan Bayramı nedeniyle Pazartesi ve Salı günü yurt içi piyasalar kapalı iken haftaya düşüşle başlayan ve ABD'nin açıkladığı tarifelerin piyasaları olumsuz etkilemesiyle hafta genelinde negatif seyir izleyen BİST100 Endeksi, %2,90 kayıpla 9.379,83 puandan haftayı tamamladı. Dolar/TL, 37,83-38,07 aralığında sakin bir seyir izlerken Euro/TL ise hafta içerisinde 42,40 sınırının üzerine çıktı. Türkiye'nin dolar bazlı 5 yıl vadeli CDS oranı 300 sınırının üstünde kalmaya devam etti.

## Uzun Vadede Ne Bekliyoruz...

TCMB, 2025 yılının ilk iki toplantısında politika faizini 250'şer baz puan indirerek %42,50 seviyesine çekti.

Mart ayında %2,46 artan TÜFE'nin Mart 2025 tarihli TCMB piyasa katılımcıları anketine göre; Nisan ayında %2,25, 2025 yılı sonunda %28,04 ve 2026 yıl sonunda %19,11 artması beklenmektedir. Yine aynı ankette Dolar/TL'nin 2025 sonunda 42,79 ve 12 ay sonrasında ise 44,42 olması öngörülmektedir. Cari dengenin 2025 sonunda 19,4 milyar dolar, 2026 yılında ise 24,5 milyar dolar açık vermesi beklenmektedir. GSYH büyümesinin 2025 ve 2026'da sırasıyla %3,1 ve %4,0 olacağı öngörülmektedir. TCMB haftalık repo faizinin 3 ay sonrasında %37,70 ve 12 ay sonrasında ise %27,60 olması beklenmektedir.

BİST Verileri	4.04.2025
BIST-100 Piyasa Değeri (milyar \$)	228,8
BIST-100 Piyasa Değeri (milyar TL)	8.664,7
BIST-100 İşlem Hacmi (milyar \$)	0,9
BIST-100 İşlem Hacmi (milyar TL)	34,0
BIST-100 F/K Cari	11,70
Yabancı Payı %	36,3

Endeksler	Kapanış	Günlük	Haftalık	YBB	Yıllık
BIST30	10.220,3	-1,08%	-3,37%	-5,0%	5,4%
BIST100	9.379,8	-1,10%	-2,90%	-4,6%	4,9%
BIST30 (\$)	269,6	-1,24%	-3,33%	-11,7%	-13,3%
BIST100 (\$)	247,4	-1,25%	-2,85%	-11,4%	-13,4%
BISTMali	11.010,4	-0,57%	-1,24%	-6,4%	12,5%
BISTSinai	12.451,7	-1,34%	-2,47%	-4,6%	-5,5%
BISTBanka	12.409,7	-0,99%	-1,72%	-14,7%	10,1%

Borsalar	Kapanış	Günlük	YBB	365Gün
ABD-DJ IND.	39.044	-3,7%	-8,2%	1,2%
ABD-S&P 500	5.174	-4,1%	-12,0%	0,5%
ABD-NASDAQ	15.793	-4,6%	50,9%	-1,6%
Almanya-DAX	20.631	-5,0%	3,6%	12,1%
İngiltere-FTSE 100	8.068	-4,8%	-1,3%	1,1%
Fransa-CAC40	7.260	-4,5%	-1,6%	-10,9%
Rusya-RTSI	1.046	-2,0%	17,1%	-9,7%
Brezilya-BOVESPA	131.141	0,0%	9,0%	2,9%
Japonya-NIKKEI 225	34.736	-2,8%	-12,9%	-12,0%
Çin-SHANGHAI	3.342	-0,2%	-0,3%	8,9%
G.Kore KOSPI	2.465	-0,9%	2,8%	-8,9%
Hindistan-Sensex	75.365	-1,2%	-3,6%	2,0%
BIST100	9.380	-1,1%	-4,6%	4,9%
BIST BANKA	12.410	-1,0%	-14,7%	10,1%
BIST SINAI	12.452	-1,3%	-4,6%	-5,5%

Kapanış değerleri Cuma günü saat 18:00 itibari ile alınmıştır.

Döviz-Emtia-Faiz	Kapanış	Günlük	Haftalık	YBB
Dolar/TL	38,0064	0,3%	0,1%	7,5%
Euro/TL	41,7773	-0,6%	1,6%	14,0%
Euro/Dolar	1,0984	-0,6%	1,5%	6,0%
Dolar/Yen	145,8	-0,2%	-2,6%	-7,4%
Altın (\$/ons)	3.042,3	-2,3%	-1,4%	16,0%
Altın (TL/gram)	3.717,7	-2,1%	-1,3%	24,6%
Gümüş (\$/ons)	29,8	-6,4%	-13,3%	3,2%
Gümüş (TL/gram)	36,5	-6,1%	-13,2%	10,9%
Brent Petrol (\$/varil)	65,4	-6,8%	-10,9%	-12,2%
VIX	39,5	31,5%	111,1%	127,2%
Dolar Endeksi	102,6	0,5%	-1,4%	-5,4%
Gösterge Tahvil	46,13%	2,1%	-6,0%	13,7%
TR 10yıl Tahvil	32,39%	-0,6%	-3,5%	11,5%
ABD 10y Tahvil Faizi	3,95%	-2,7%	-9,5%	-13,9%

Kapanış değerleri Cuma günü saat 18:00 itibari ile alınmıştır.

# Bizim Haftalık

	Haf. Hacim (Milyar TL)	Haf. Değişim	YBB
THYAO	10,93	-2,0%	8,5%
AKBNK	10,75	0,0%	-17,6%
YKBANK	9,66	-0,1%	-21,6%
ASELS	8,54	-2,1%	61,9%
ISCTR	7,62	-2,0%	-9,9%
TKFEN	6,51	-13,1%	80,9%
EREGL	6,37	-4,1%	-11,5%
GARAN	5,70	-6,1%	-7,6%
KOZAL	5,12	1,9%	30,7%
PGSUS	5,06	-1,2%	19,6%

Kaynak: Forex

HAFTALIK YÜKSELENLER		DÜŞENLER	
CEMTS	33,0%	DOCO	19,2%
DAGHL	32,9%	YAPRK	18,6%
SMRVA	32,9%	DYOBY	18,3%
ETILR	32,8%	ARZUM	13,5%
SNKRN	32,7%	MEDTR	13,4%
SONME	30,6%	PATEK	13,2%
DAGI	29,4%	TKFEN	13,1%
OYAYO	26,7%	LIDER	12,1%
MAKTK	25,6%	HATEK	12,0%
PAPIL	24,9%	CIMSA	11,2%
BULGS	24,4%	MANAS	9,8%
ATSYH	23,4%	GMSTR	9,7%
BALAT	21,0%	SARKY	9,1%
CRDFA	20,3%	VERUS	8,9%
GRSEL	19,0%	KRDMD	8,7%
CGCAM	17,4%	DZGYO	8,6%
GUNDG	16,7%	ULKER	8,4%
TUREX	16,0%	CEOEM	8,2%
BINBN	15,5%	TCELL	7,8%
AKSUE	15,0%	MOPAS	7,8%

YBB YÜKSELENLER		DÜŞENLER	
DAGHL	367%	ATEKS	56%
PEHOL	308%	ICUGS	53%
DERHL	223%	RAYSG	49%
PAPIL	185%	NATEN	42%
SNKRN	155%	IHYAY	39%
GRTHO	146%	KRTEK	39%
BEGYO	126%	YYAPI	39%
EUHOL	121%	YGYO	37%
HEDEF	115%	ESCOM	36%
KSTUR	111%	MEDTR	36%
HATEK	111%	ARDYZ	35%
BINBN	110%	PCILT	34%
SMRVA	96%	DGNMO	34%
GENTS	91%	TKNSA	33%
TKFEN	81%	VESTL	33%
KUYAS	80%	SAYAS	33%
MAKTK	80%	IHLAS	32%
RALYH	75%	SUWEN	32%
TUREX	72%	HOROZ	32%
MERCN	68%	DZGYO	31%

## Pazartesi

Yurt içi piyasalar "Ramazan Bayramı" nedeniyle kapalı idi.

Almanya'da tüketici fiyat endeksi Mart ayında aylık %0,3 arttı. Şubat ayında %2,3 olan yıllık enflasyon ise Mart ayında %2,2 olarak gerçekleşti.

Avrupa Birliği (AB) Komisyonu Başkanı Ursula von der Leyen, ABD'nin tariflerine karşı güçlü biçimde misilleme yapmaya hazır olduklarını belirtti. Von der Leyen, AB'nin dünyanın en büyük tek pazarına sahip olduğunu, tarifelerle müzakere edecek ve buna karşı direnecek gücü bulunduğunu vurgulayarak, "Çıkarlarımızı ve değerlerimizi her zaman savunacağız." ifadelerini kullandı. Von der Leyen, tarifeler konusunda bir sonraki adıma ilişkin AB üyesi ülkelerin liderleri ile yakın temas halinde olduğuna dikkati çekerek, "ABD'nin 2 Nisan duyurularını çok dikkatli bir şekilde değerlendirip yanıtımızı ayarlayacağız. Amacımız müzakereyle bir çözüm bulmak. Gerekirse çıkarlarımızı, halkımızı ve şirketlerimizi koruyacağız. Vereceğimiz karşılığın amacı konusunda çok net olmak istiyorum. Bu yüzleşmenin kimsenin çıkarına olmadığını düşünüyoruz." değerlendirmesinde bulundu.

Chicago Fed Başkanı Austan Goolsbee, ABD ekonomisinin güçlü bir iş gücü piyasasıyla sağlam bir temele sahip olduğunu ve enflasyonun 2022'deki zirve seviyesinden düştüğünü belirtti. Ancak Goolsbee, ABD Başkanı Donald Trump yönetiminde getirilecek geniş kapsamlı yeni gümrük tarifelerinin enflasyonun yeniden yükselmesine veya ekonomik yavaşlamaya yol açabileceği konusunda uyardı.

## Salı

ABD'de ISM imalat sektörü PMI Mart ayında önceki aya kıyasla 1,3 puan azalarak 49 değerine geriledi.

Salı günü imalat PMI veri akışı açısından yoğun bir gün oldu. Almanya'da imalat sektörü PMI, Mart ayında 48,3 olurken İngiltere'de imalat sektörü PMI, 44,9 olarak gerçekleşti. Euro Bölgesi'nde ise imalat sektörü PMI, Mart ayında 48,6 değerini aldı. PMI verilerinin 50 ve üzerinde değerler alması sektörde genişlemeye, 50'nin altında kalması ise daralmaya işaret ediyor.

Euro Bölgesi'nde tüketici fiyat endeksi Mart ayında aylık %0,6 artarken yıllık enflasyon %2,2 oldu. Euro Bölgesi'nde işsizlik oranı Şubat ayında %6,1 oldu.

## Çarşamba

İstanbul Sanayi Odası (İSO) tarafından açıklanan imalat PMI, Mart ayında 47,3 ile 2024'ün Ekim ayından bu yana en düşük değeri aldı.

Kredi derecelendirme kuruluşu Fitch, uluslararası rezervlerin ve makroekonomik politikanın, Türkiye'deki son siyasi gelişmelerin kredi notu üzerindeki olası etkilerinin değerlendirilmesinde kilit rol oynayacağını belirtti. Fitch, Türkiye'de ekonomi yönetiminin, sıkı bir parasal duruş ve gelir ve maliye politikaları tutarlılığı ile karakterize edilen bir politika setine olan bağlılığı vurgulayarak oynaklığa yanıt verdiğini ifade etti. Fitch, Türkiye'nin mevcut politika setine olan taahhüt, ekonomik otoritelerin, özellikle TCMB'nin, gerektiğinde para politikasını sıkılaştırmak için alana sahip olduğu varsayımlarıyla, düşük cari açık ve önceki stres durumlarına göre daha güçlü rezerv tamponları göz önüne alındığında mevcut oynaklık seviyesini yönetme kapasitesine sahip olduğuna inandıklarını kaydetti.

ABD'de ADP özel sektör istihdamı Mart ayında 155 bin arttı. Beklenti artışın 120 bin olması yönündeydi. Şubat ayı için 77 bin açıklanan istihdam artışı da 84 bine revize edildi. ABD'de fabrika siparişleri Mart ayında aylık %0,6 arttı. ABD'de mortgage başvuruları 28 Mart ile sona eren haftada %1,6 azaldı. 30 yıllık mortgage faiz oranı ise %6,70 seviyesine geriledi.

ABD Başkanı Donald Trump yeni vergi tarifelerini açıkladı. Trump, ABD'nin diğer ülkelere karşılıklı tarifeler uygulayacağını, temel tarife oranının %10 olacağını açıkladı. Yeni tarifelerin 5 Nisan'dan itibaren devreye alınacağı belirtildi. Trump "Çin, ABD'ye %67 vergi uyguluyor. Biz %34 vergi uygulayacağız. Avrupa Birliği zor bir rakip. Bizi soydular. Biz de %20 vergi getiriyoruz." açıklamasını yaptı. Trump ayrıca Vietnam'a %46, Japonya'ya %24, İngiltere'ye %10, Güney Kore'ye %25, Tayland'a %36, İsviçre'ye %31, Tayvan'a %32, Hindistan'a %26, Malezya'ya %24 vergi tarifesi açıkladı. ABD, Türkiye'ye de %10 gümrük vergisi uygulayacağını duyurdu.

ABD Hazine Bakanı Scott Bessent, ülkelerin karşılıklı tarifelere misilleme yapmalarını tavsiye ederken, misilleme yapılmaması durumunda daha yüksek gümrük vergisi oranları uygulanmayacağını belirtti.

ABD'nin en büyük ticaret ortağı olan Avrupa Birliği (AB), ABD Başkanı Donald Trump'ın bloğa karşı geniş kapsamlı gümrük tarifeleri açıklamasının ardından misilleme yapacağını duyururken Çin Ticaret Bakanlığı, ülkenin çıkarlarını korumak için Trump yönetiminin Çin mallarına uyguladığı tarifelere karşı "kararlı" karşı tedbirler alacağını açıkladı.

# Bizim Haftalık

Döviz Pozisyonu	Adet	Milyon TL
Döviz Fazlası Olan Şirket	293	304.873
Döviz Açığı Olan Şirket	294	-975.163
Bütün Şirketler	587	-670.290

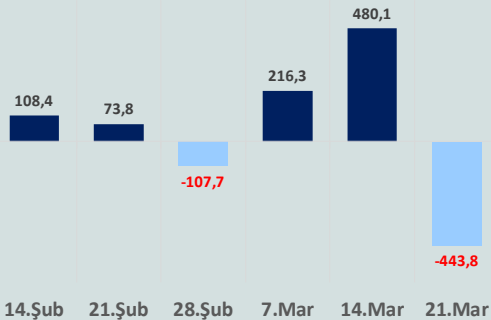
Döviz Açığı Olanlar		Döviz Fazlası Olanlar	
THYAO	-234.356	GARAN	27.551
SASA	-97.400	ASELS	25.484
FROTO	-75.752	SAHOL	24.961
PETKM	-49.263	ENKAI	20.250
MOGAN	-30.741	AKFIS	17.862
ZOREN	-27.961	AKBNK	16.143
PGSUS	-24.394	HALKB	15.065
IZMDC	-19.946	TOASO	13.258
AKENR	-17.994	BINHO	10.468
ISCTR	-16.556	TRGYO	10.155

Araştırma Model Portföy Tablosu			
Hisse	Kapanış	Hedef Fiyat	Pot. Get.
AYGAZ	148,40	GG	-
BIMAS	437,50	GG	-
CIMSA	45,16	GG	-
EREGL	21,60	GG	-
PETKM	16,30	GG	-
TCELL	88,30	GG	-
FROTO	1.048,00	GG	-
TRGYO	61,30	GG	-
TUPRS	134,30	GG	-
THYAO	304,75	GG	-

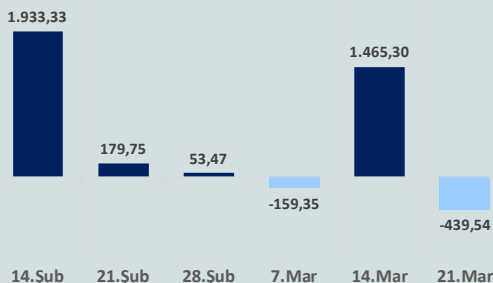
GG: Gözden Geçiriliyor

Anahtar Göstergeler	
TÜFE - Mart 2025	38,10%
ÜFE - Mart 2025	23,50%
GSYH Büyüme Hızı - 4Ç	3,00%

Yurt Dışı Yerleşikler Hisse Net Reel Değ., m\$



Yurt Dışı Yerleşikler DİBS Net Reel Değ., m\$



## Perşembe

TÜİK verilerine göre tüketici fiyat endeksi, Mart ayında beklentilerin altında aylık %2,46 arttı. Şubat ayında %39,05 olan yıllık enflasyon, Mart ayında %38,10'a geriledi. Yıllık çekirdek enflasyon ise %37,42 oldu. Yurt içi üretici fiyat endeksi (Yİ-ÜFE), Mart ayında aylık %1,88 ve yıllık %23,50 artış gösterdi.

Hazine ve Maliye Bakanı Mehmet Şimşek sosyal medya hesabından son 10 aydır gerileyen yıllık enflasyonun martta %38,1 olduğunu belirterek "Piyasalarda son dönemde yaşanan dalgalanmanın enflasyona etkisinin, sıkılaştırılan finansal koşullarla sınırlı kalmasını bekliyoruz. Fiyat istikrarı hedefimiz doğrultusunda tüm politika araçlarımızı güçlü bir koordinasyonla kullanmaya devam edeceğiz." açıklamasında bulundu.

Cumhurbaşkanı Yardımcısı Cevdet Yılmaz, "Geçen yıl haziran ayında başlayan dezenflasyon süreci, mart ayında da etkisini sürdürerek, 10 aydır kesintisiz olarak devam ediyor." değerlendirmesinde bulundu.

ABD'de ilk kez işsizlik maaşı başvurusunda bulunanların sayısı, 29 Mart ile biten haftada, önceki haftaya kıyasla 6 bin kişi azalışla 219 bine geriledi. İşsizlik maaşı başvuru sayılarına ilişkin önceki haftanın verisi 224 binden 225 bine revize edildi.

ABD'de ISM hizmet sektörü PMI Mart ayında 53,5'den 50,8'e gerileyerek 9 ayın en düşük seviyesini kaydetti. S&P Global hizmet sektörü PMI Mart ayında bir önceki aya kıyasla 3,5 puan artarak 54,4'e çıktı. İmalat ve hizmet sektörlerini kapsayan bileşik PMI da Mart ayında aylık 1,9 puan artışla 53,5 oldu.

Perşembe günü PMI veri akışı açısından yoğun bir gün oldu. Almanya'da hizmet sektörü PMI Mart ayında 50,9 ve bileşik PMI 51,3 oldu. İngiltere'de hizmet sektörü PMI Mart ayında 52,5 ve bileşik PMI, 51,5 değerini aldı. Euro Bölgesi'nde hizmet sektörü PMI, 51,0'e yükseldi. Bileşik PMI ise 50,9 olarak gerçekleşti. PMI verilerinin 50'nin üzerinde değer alması genişlemeye, 50'nin altında değer alması ise daralmaya işaret ediyor.

Kanada Başbakanı Mark Carney, ABD Başkanı Donald Trump'ın açıkladığı tarife artışları kapsamında Kanada'ya uygulanacak %25'lik otomobil tarifelerine yanıt vereceklerini ifade etti.

Fransa Cumhurbaşkanı Emmanuel Macron, ABD Başkanı Donald Trump'ın yeni gümrük tarifelerini "sert ve yersiz" bulduğunu belirtirken ABD'nin bu adımının, Avrupa'da tüm sektörleri ve ihracatı ciddi şekilde etkileyeceğini vurguladı. Macron, Trump'ın Avrupa Birliği'ne (AB) yönelik tarife artışı açıklaması netleşene kadar ABD'de faaliyet gösteren Fransız şirketlerinden bu ülkedeki yatırım projelerinin tamamını askıya almalarını istedi.

Uluslararası Para Fonu (IMF) Başkanı Kristalina Georgieva, ABD yönetiminin açıkladığı tarifelerin makroekonomik etkilerini değerlendirdiklerini, tarifelerin büyümenin yavaşladığı bir dönemde küresel ekonomik görünüm açısından önemli bir risk oluşturduğunu bildirdi.

## Cuma

Ticaret Bakanlığı'nın açıkladığı verilere göre ihracat Mart ayında yıllık %3,2 artarak 23,4 milyar dolara ve ithalat %2,3 artarak 30,65 milyar dolara yükseldi. Böylece dış ticaret açığı yıllık %0,5 azalarak 7,3 milyar dolar olarak gerçekleşti. İhracatın ithalatı karşılama oranı Mart ayında yıllık 0,7 puan artarak %76,3 olarak gerçekleşti.

TÜİK verilerine göre mevsim etkisinden arındırılmış TÜFE, Mart ayında aylık %2,6 arttı.

TCMB'nin açıkladığı verilere göre brüt rezervleri 28 Mart haftasında 6,6 milyar dolar düşüşle 156,5 milyar dolara geriledi. Bir önceki hafta brüt rezervler 163,1 milyar dolar olmuştu. Net rezervler 62,1 milyar dolardan 56,1 milyar dolara düştü. Swap hariç net rezervler ise 52,2 milyar dolardan 37,7 milyar dolara geriledi. Swap hariç net rezervler Ekim 2024'ten bu yana en düşük seviyeye geriledi.

ABD'de tarım dışı istihdam Mart ayında 228 bin arttı. Beklenti artışın 140 bin olması yönündeydi. Şubat ayı için 151 bin açıklanan istihdam artışı da 117 bine revize edildi. İşsizlik oranı Mart ayında %4,2 oldu. Ortalama saatlik kazançlar Mart'ta aylık %0,3 ve yıllık %3,8 arttı.

ABD Başkanı Donald Trump'ın karşılıklı tarife kararından ardından Çin'de ABD mallarına yönelik yeni tedbirler açıkladı. Çin, ABD mallarına 10 Nisan tarihinden itibaren %34 tarife uygulayacak. Ek tarifelerin yanında Çin, 11 ABD şirketini güvenilir kuruluşlar listesine ekledi. Aynı zamanda nadir metallerde ihracat kontrolleri uygulanacak. Çin yönetimi aynı zamanda Dünya Ticaret Örgütü nezdinde ABD'nin karşılıklı tarifelerine karşı dava açtı.

ABD Başkanı Donald Trump, sosyal medya hesabından yaptığı paylaşımında küresel piyasaları sarsan tarife politikalarından geri adım atmayacağını belirtti.

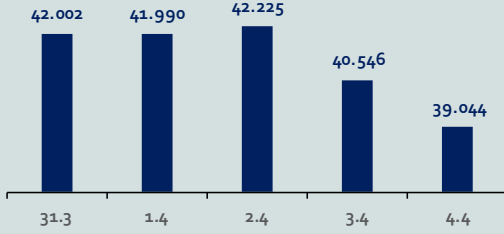
Haftanın son işlem gününe %0,13 artışla başlayan ve 9.524,76 seviyesine yükselen BİST100 Endeksi, öğleden sonra gelen satışların etkisiyle düşüşe geçti. Endeks, %1,10 kayıpla 9.379,83 puandan günü tamamladı. Küresel piyasalarda sert satışlar hakim. Türkiye 2 yıllık tahvil faizi %46,13, 10 yıllık tahvil faizi %32,39 ve ABD 10 yıllık tahvil faizi %3,949 seviyelerinden işlem görüyor. Brent tipi petrolün varil 65,96 dolardan, altının onsu 3.037,82 dolardan, gramı ise 3.712,26 liradan alıcı buluyor.

# Bizim Haftalık

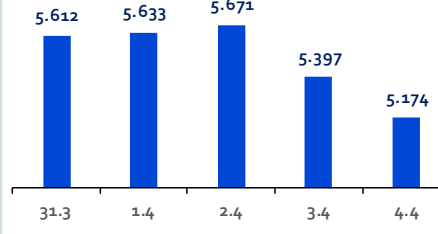
Haftalık Bülten

Periyodik Raporlar

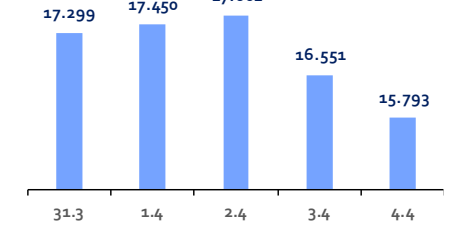
ABD-DOW JONES



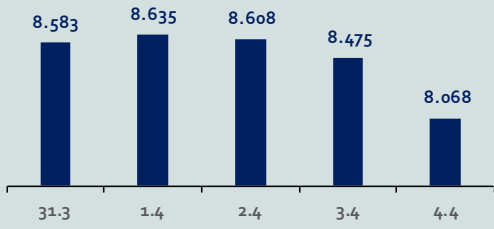
ABD-S&P500



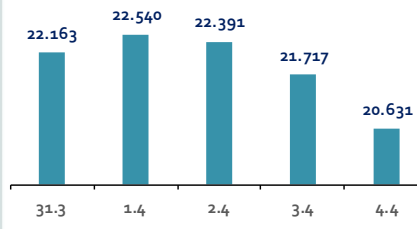
ABD-NASDAQ



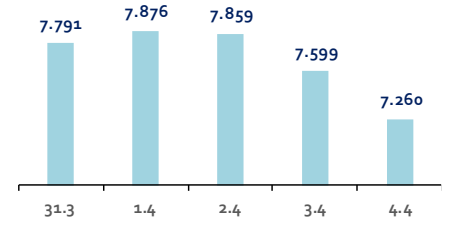
İngiltere-FTSE-100



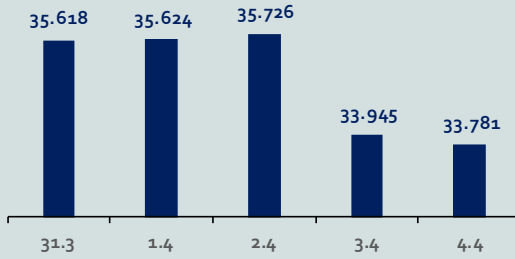
Almanya-DAX



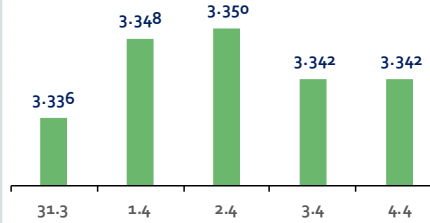
Fransa-CAC40



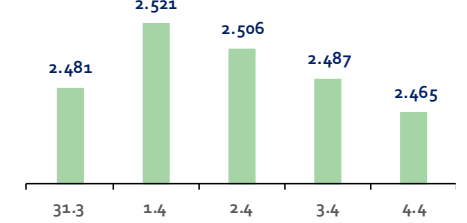
Japonya-NIKKEI



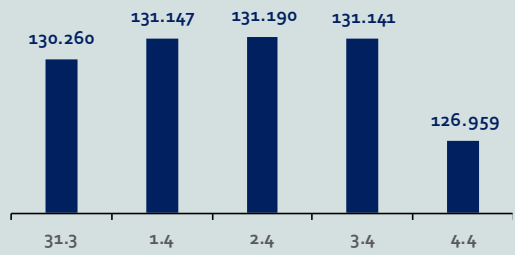
Çin-SSEC



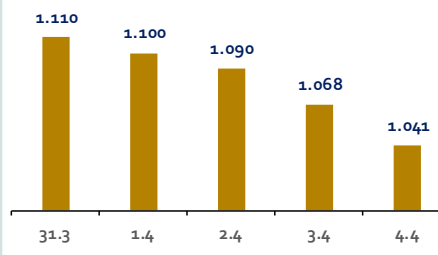
G. Kore-KOSPI



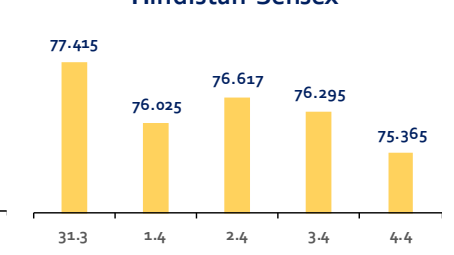
Brezilya-Bovespa



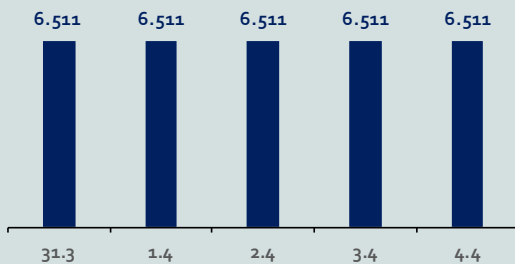
Rusya-RTSI



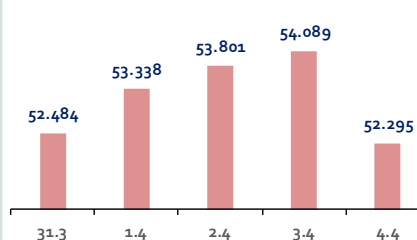
Hindistan-Sensex



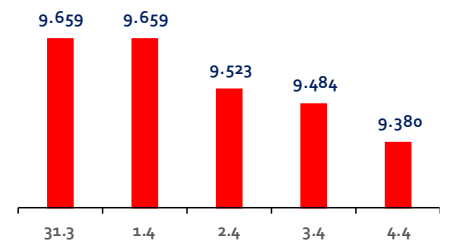
Endonezya-IDX



Meksika-IPC



Türkiye-BİST100





## Bizim Haftalık

### Gelişmiş Ülke Endeksleri Getirileri

#### Haftalık

ABD-Dow Jones	-6,1%
ABD-S&P500	-7,3%
ABD-NASDAQ	-8,8%
İngiltere-FTSE100	-6,8%
Almanya-DAX	-8,1%
Fransa-CAC40	-8,3%
Japonya-Nikkei	-9,0%
G.Kore-KOSPI	-3,6%

#### Aylık

ABD-Dow Jones	-8,2%
ABD-S&P500	-10,5%
ABD-NASDAQ	-13,6%
İngiltere-FTSE100	-7,9%
Almanya-DAX	-7,6%
Fransa-CAC40	-9,8%
Japonya-Nikkei	-9,5%
G.Kore-KOSPI	-2,5%

#### 3 Aylık

ABD-Dow Jones	-8,6%
ABD-S&P500	-12,9%
ABD-NASDAQ	-19,5%
İngiltere-FTSE100	-1,9%
Almanya-DAX	3,6%
Fransa-CAC40	-0,3%
Japonya-Nikkei	-15,3%
G.Kore-KOSPI	1,0%

#### Yıl Başından Bu Yana

ABD-Dow Jones	-8,2%
ABD-S&P500	-12,0%
ABD-NASDAQ	-18,2%
İngiltere-FTSE100	-1,3%
Almanya-DAX	3,6%
Fransa-CAC40	-1,6%
Japonya-Nikkei	-15,3%
G.Kore-KOSPI	2,7%

#### Yıllık

ABD-Dow Jones	0,4%
ABD-S&P500	-0,6%
ABD-NASDAQ	-2,8%
İngiltere-FTSE100	2,0%
Almanya-DAX	13,5%
Fransa-CAC40	-9,9%
Japonya-Nikkei	-13,4%
G.Kore-KOSPI	-9,2%

### Gelişmekte Olan Ülke Endeksleri Getirileri

#### Haftalık

Çin-SSEC	-0,3%
Brezilya-Bovespa	-3,7%
Rusya-RTSI	-8,6%
Hindistan-Sensex	-2,6%
Endonezya-IDX	0,0%
Meksika-IPC	-1,7%
BİST100	-2,9%

#### Aylık

Çin-SSEC	0,5%
Brezilya-Bovespa	3,4%
Rusya-RTSI	-9,0%
Hindistan-Sensex	3,3%
Endonezya-IDX	2,0%
Meksika-IPC	-0,2%
BİST100	-5,2%

#### 3 Aylık

Çin-SSEC	4,1%
Brezilya-Bovespa	7,1%
Rusya-RTSI	18,8%
Hindistan-Sensex	-4,9%
Endonezya-IDX	-9,1%
Meksika-IPC	6,8%
BİST100	-6,9%

#### Yıl Başından Bu Yana

Çin-SSEC	-0,3%
Brezilya-Bovespa	5,5%
Rusya-RTSI	16,6%
Hindistan-Sensex	-3,6%
Endonezya-IDX	-8,0%
Meksika-IPC	5,6%
BİST100	-4,6%

#### Yıllık

Çin-SSEC	8,9%
Brezilya-Bovespa	0,1%
Rusya-RTSI	-10,0%
Hindistan-Sensex	1,5%
Endonezya-IDX	-9,3%
Meksika-IPC	-10,0%
BİST100	-2,5%

# Bizim Haftalık

## Doların GOÜ Para Birimleri Karşısındaki Değişimi

### Haftalık

USD/TRY	0,1%
USD/RUB	0,2%
USD/ZAR	3,4%
USD/BRL	1,0%
USD/INR	0,1%
USDMXN	0,8%
USDMYR	-0,0%
USD/CNY	0,3%

### Aylık

USD/TRY	4,4%
USD/RUB	-5,1%
USD/ZAR	4,4%
USD/BRL	1,0%
USD/INR	-1,4%
USDMXN	0,8%
USDMYR	0,2%
USD/CNY	0,4%

### 3 Aylık

USD/TRY	4,4%
USD/RUB	-21,5%
USD/ZAR	1,9%
USD/BRL	-5,5%
USD/INR	-0,2%
USDMXN	-0,6%
USDMYR	-1,4%
USD/CNY	-0,5%

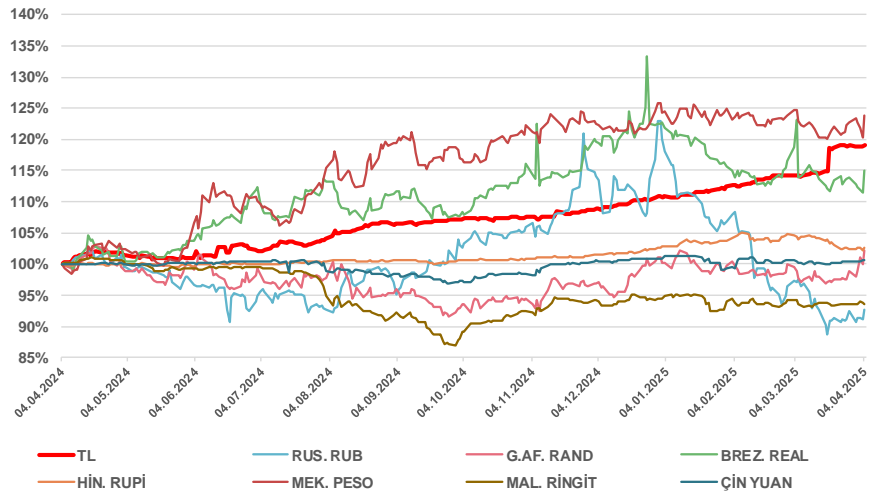
### Yıl Başından Bu Yana

USD/TRY	7,4%
USD/RUB	-24,7%
USD/ZAR	1,1%
USD/BRL	-5,8%
USD/INR	0,1%
USDMXN	-1,6%
USDMYR	-0,8%
USD/CNY	-0,2%

### Yıllık

USD/TRY	19,1%
USD/RUB	-7,4%
USD/ZAR	2,2%
USD/BRL	15,1%
USD/INR	2,6%
USDMXN	23,7%
USDMYR	-6,4%
USD/CNY	0,6%

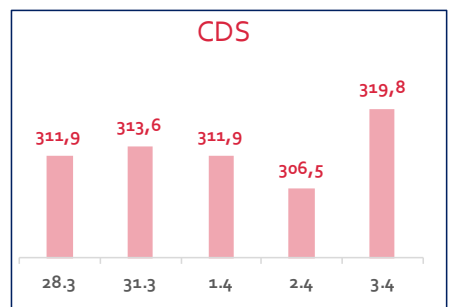
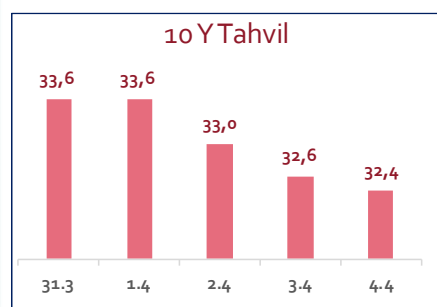
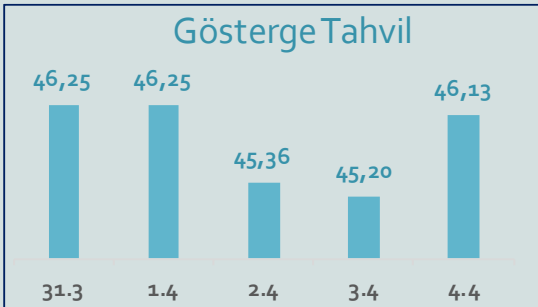
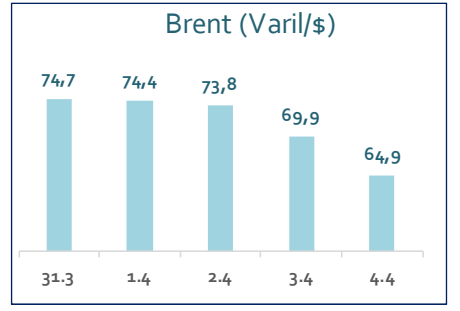
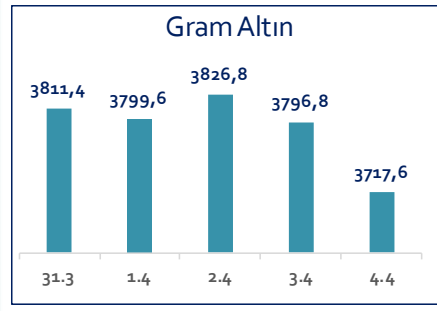

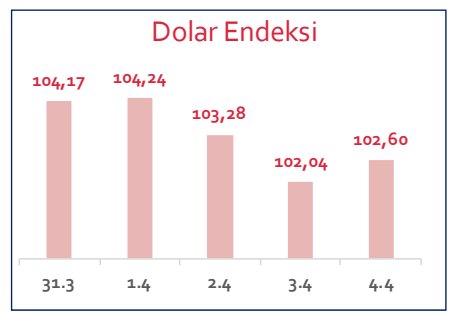
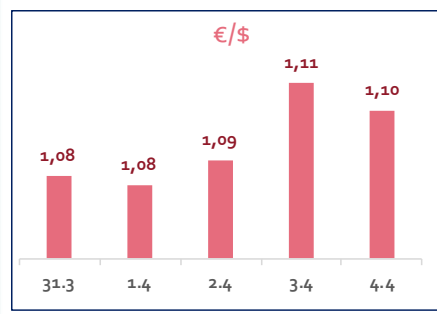
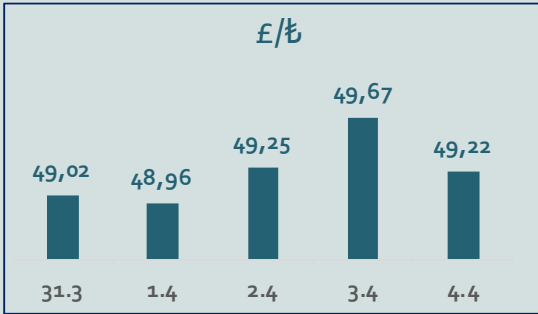
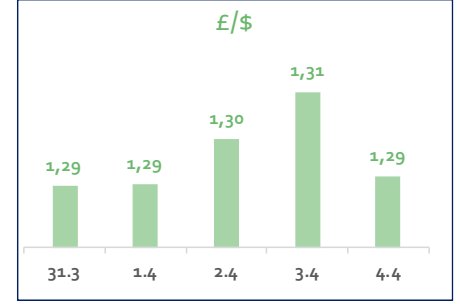
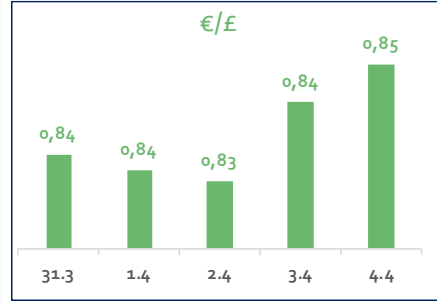
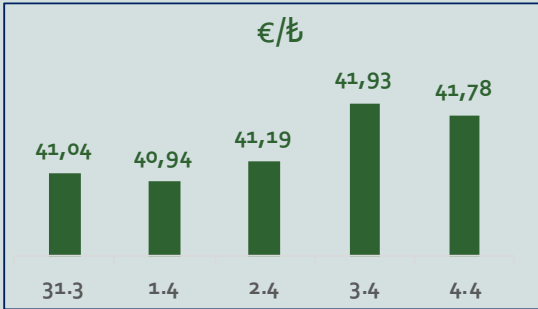
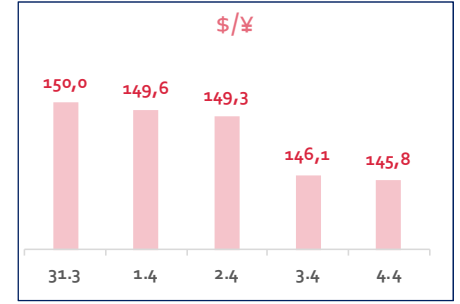
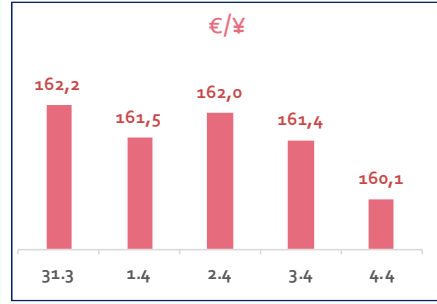
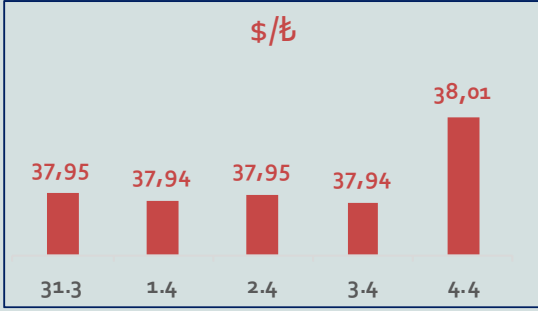
## Doların EM Para Birimleri Karşısında Seyri



# Bizim Haftalık

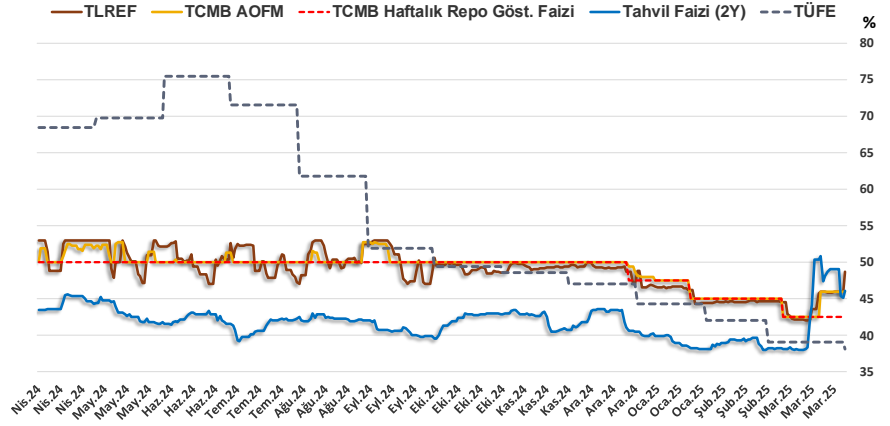
Haftalık Bülten

Periyodik Raporlar

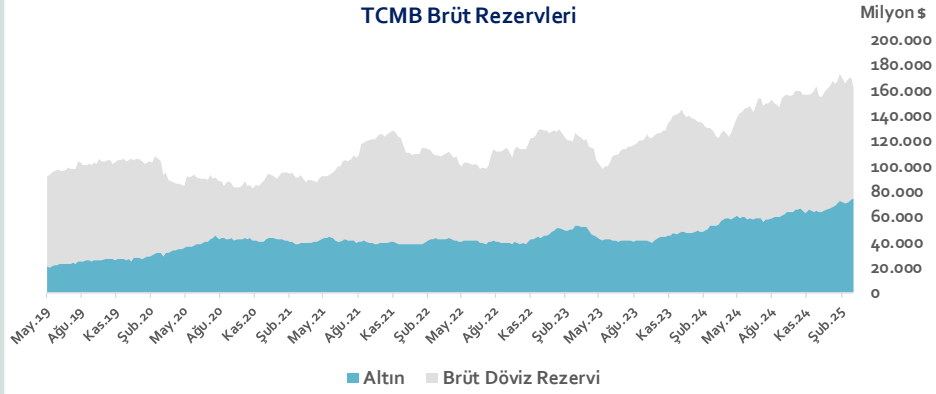


# Bizim Haftalık

4.04.2025	Kapanış (%)	Değişim (Baz Puan)			
		Haftalık	Aylık	YBB	Yıllık
Gösterge Faiz	42,50	0	-250	-500	-750
TLREF	48,78	288	405	-2	-417
Tahvil Faizi (2Y)	46,13	-297	789	557	269
TCMB AOFM	45,94	0	94	-219	-425
TÜFE	38,10	-95	-95	-627	-3.039



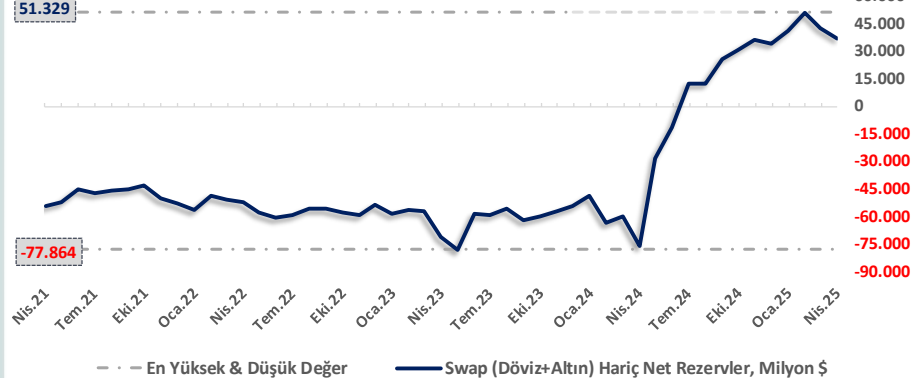
TCMB Brüt Rezervleri, Milyon \$	21.03.2025	Pay	% Değişim			
			Haftalık	Aylık	YBB	Yıllık
Altın	74.786	45,8%	1,0%	3,4%	16,3%	40,7%
Brüt Döviz Rez.	88.328	54,2%	-9,0%	-9,6%	-2,7%	25,0%
Toplam	163.114	100%	-4,7%	-4,0%	5,2%	31,7%



$$\text{* TCMB Net Altın ve Döviz Rezervleri} = \frac{\text{TCMB Dış Varlıklar Top.} - \text{TCMB Top. Döviz Yükümlülükleri}}{\text{Dolar/TL Paritesi}}$$



## Swaplar Hariç TCMB Net Altın ve Döviz Rezervleri\*\*, Milyon \$



$$\text{** Swaplar Hariç TCMB Net Altın ve Döviz Rezervi} = \text{Net Altın ve Döviz Rezervi} - \text{Swap İşlemleri Toplamı}$$

**NOT:** Bu hesaplamada TCMB'de bulunan kamu kesimi döviz mevduatı hesaba katılmamıştır.



# Bizim Haftalık

21.03.2025	Kapanış (%)	Değişim (Baz Puan)			
		Haftalık	Aylık	YBB	Yıllık
İhtiyaç Kredisi	63,74	101	63	-634	-1.835
Konut Kredisi	39,25	-38	-71	-162	-388
Taahhüt Kredisi	40,54	-92	7	370	-569
Tüketici Kredisi	61,03	41	15	-397	-1.588
TL Mevduat	48,77	42	-140	-691	-324

Kaynak: TCMB

Diğer Raporlar için TIKLAYINIZ.

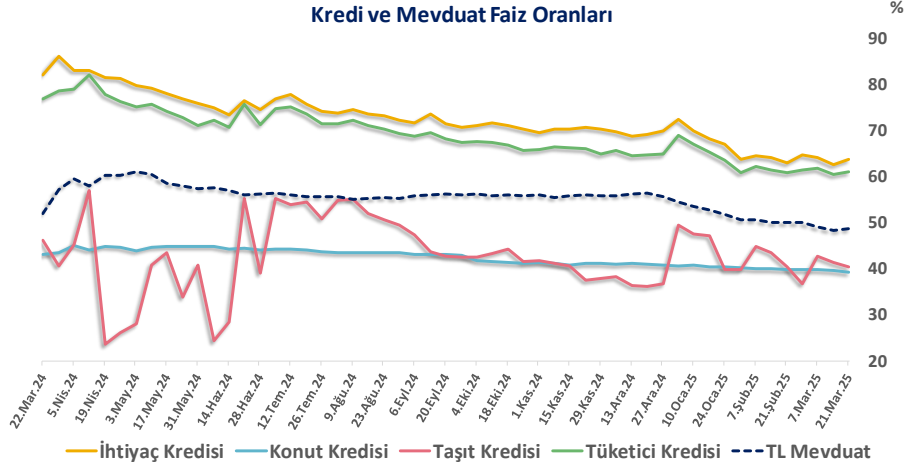
[Haftalık Piyasa Takvimi](#)

[BİST Veri Bankası](#)

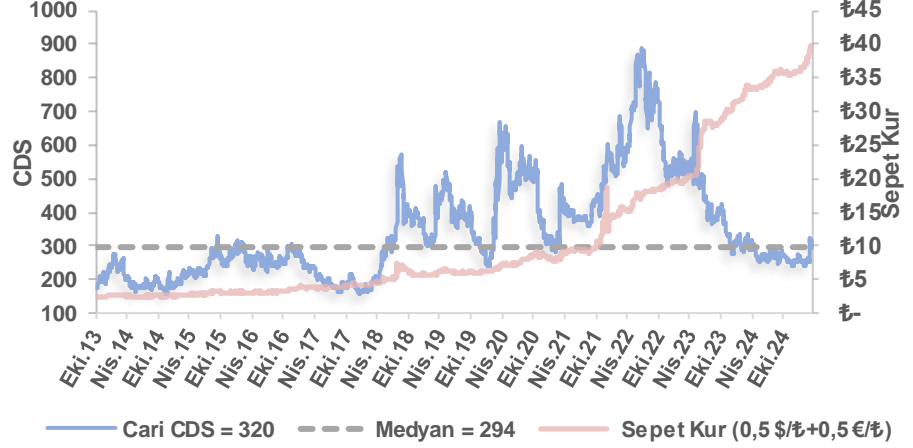
[Şirket Karları](#)

[Strateji Raporu](#)

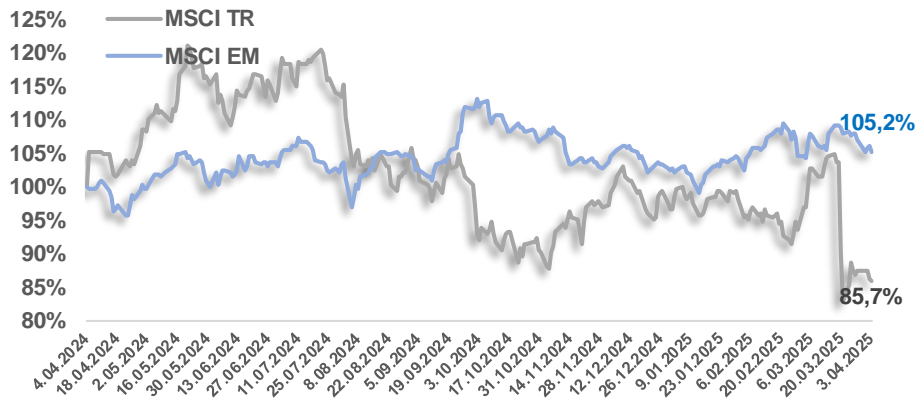
## Kredi ve Mevduat Faiz Oranları



## Türkiye 5 Yıllık Dolar Bazlı CDS Oranları



## MSCI Türkiye & MSCI EM Göreceli Getiri



# Bizim Haftalık

## Bizim Menkul Değerler A.Ş.

### Araştırma Bölümü

E-mail: [arastirma@bizimmenkul.com.tr](mailto:arastirma@bizimmenkul.com.tr)

Telefon: 0216-547-13-00

#### Önemli Uyarı!

Burada yer alan yatırım bilgi, yorum ve tavsiyeleri yatırım danışmanlığı kapsamında değildir. Yatırım danışmanlığı hizmeti, yetkili kuruluşlar tarafından kişilerin risk ve getiri tercihleri dikkate alınarak kişiye özel sunulmaktadır. Burada yer alan yorum ve tavsiyeler ise genel niteliktedir. Bu tavsiyeler mali durumunuz ile risk ve getiri tercihlerinize uygun olmayabilir. Bu nedenle, sadece burada yer alan bilgilere dayanarak yatırım kararı verilmesi beklentilerinize uygun sonuçlar doğurmayabilir.

Burada yer alan bilgiler Bizim Menkul Değerler A.Ş. (BMD)'nin güvenilir olduğunu düşündüğü yayımlanmış bilgilerden ve veri kaynaklarından derlenerek BMD Araştırma Bölümü tarafından okuyucuyu bilgilendirme amacı ile hazırlanmıştır. Kullanılan bilgilerin hatasızlığı ve/veya eksiksizliği konusunda BMD hiçbir şekilde sorumlu tutulamaz. BMD Araştırma raporları şirket içi ve dışı dağıtım kanalları aracılığıyla tüm BMD müşterilerine eşzamanlı olarak dağıtılmaktadır. Burada yer alan tahmin, yorum ve tavsiyeler dökümanın yayınlandığı tarih itibarıyla geçerlidir. BMD Araştırma Bölümü daha önce hazırladığı ya da daha sonra hazırlayacağı raporlarda bu raporda sunulan görüş ve tavsiyelerden farklı ya da bu raporda sunulan görüş ve tavsiyelerle çelişen başka raporlar yayımlayabilir. Çelişen fikir ve tavsiyeler bu raporu hazırlayan kişilerden farklı zaman dilimlerine işaret ediyor, farklı analiz yöntemlerini içeriyor ya da farklı varsayımlarda bulunuyor olabilir. Böyle durumlarda, BMD'nin bu raporlardaki tavsiye ve görüşlerle çelişen diğer BMD Araştırma Bölümü raporlarını okuyucunun dikkatine sunma zorunluluğu yoktur. BMD ve ilişkili olduğu firmalar bu raporda adı geçen pay senetlerinde pozisyon sahibi olabilir ve/veya raporun yayınlanma tarihinden sonra işlem yapabilir. Ayrıca yatırımcılar bu raporda adı geçen şirketlerle BMD ve/veya diğer ilişkili firmalarının iş ilişkisi içerisinde olabileceğini kabul ederler.

Bu çalışma kesinlikle tekrar çıkarılmak, çoğaltılmak, kopyalanmak ve/veya okuyucudan başkasına dağıtılmak üzere hazırlanmamıştır ve BMD Araştırma Bölümü'nün izni olmadan kopyalanamaz ve çoğaltılıp dağıtılamaz. Okuyucuların bu raporun içeriğini oluşturan yatırım tavsiyeleri, tahmin ve hedef fiyat değerlemeleri de dahil olmak üzere tüm yorum ve çıkarımların, BMD Araştırma Bölümü'nün izni olmadan başkalarıyla paylaşmalarını gerekmektedir. BMD bu araştırma raporunu yayınlamaya, müşterilerine ve gerekli yatırım profesyonellerine dağıtmaya yetkilidir. BMD Araştırma Bölümü gerekli olduğunu düşündüğünde düzenli olarak yatırım tavsiyelerini güncellemekte ve temel analize dayalı araştırma raporları hazırlamaktadır. Bununla birlikte, bu çalışma herhangi bir hisse senedinin veya finansal yatırım enstrümanlarının alımı ya da satımı için BMD ve/veya BMD tarafından direk veya dolaylı olarak kontrol edilen herhangi bir şirket tarafından gönderilmiş bir teklif ya da öneri oluşturmamaktadır. Herhangi bir alım-satım ya da herhangi bir enstrümanın halka arzına talepte bulunma kararı bu çalışmaya değil, arz edilen yatırım aracı ile ilgili kamuya duyurulmuş ve yayınlanmış izahname ve sirkülere dayanmalıdır. BMD ya da herhangi bir BMD çalışanı bu raporun içeriğindeki görüş ve tavsiyelere uyulması sebebiyle doğabilecek doğrudan ya da dolaylı herhangi bir zarar ya da kayıpla ilgili olarak sorumlu tutulamaz.