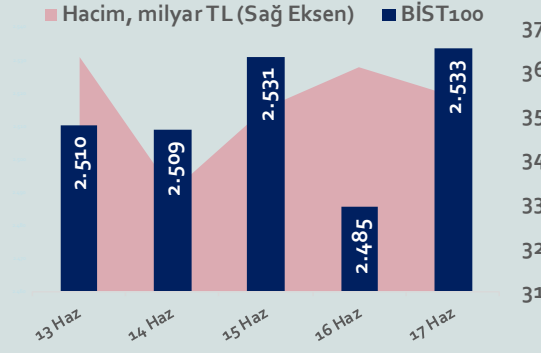


# Bizim Haftalık

## 13 - 17 Haziran 2022



### Bu Hafta Ne Oldu...

**Yurt içi piyasalarda cari denge ve sanayi üretimi verilerinin küresel piyasalarda ise enflasyon verilerinin ve Merkez Bankası kararlarının ön plana çıktığı bir haftayı geride bırakıyoruz. Türkiye'de sanayi üretimi Nisan ayında aylık bazda aynı kalırken yıllık %10,8 arttı. Cari işlemler dengesi Nisan ayında 2,74 milyar dolar açık verirken, 12 aylık cari işlemler açığı da 25,7 milyar dolara yükseldi. Almanya'da Mayıs ayında yıllık enflasyon %7,9 olurken Euro Bölgesi'nde yıllık enflasyon enerji fiyatlarındaki artışın etkisiyle %8,1 ile zirve yaptı. Çarşamba günü ABD Merkez Bankası (Fed) beklentilere paralel politika faizini 75 baz puan artırarak %1,50-1,75 seviyesine çıkardı. Fed karar metninde, %2'lik enflasyon hedefine dönme konusunda güçlü bir taahhüde sahip olduğunu vurgu yaparken, Fed'in bilanço küçültme planında bir değişiklik olmayacağı ve Hazine tahvilleri ve mortgage destekli menkul kıymetleri azaltmaya devam edeceği ifade edildi. Perşembe günü İngiltere Merkez Bankası (BoE), politika faizini 25 baz puan artırarak %1,25'e çıkardı. Böylelikle Banka, beşinci kez faiz artırarak politika faizini, son 13 yılın en yüksek seviyesine çıkardı. BoE, faiz kararı ile birlikte yaptığı açıklamada, güçlü fiyat baskıları, iş gücü piyasasındaki sıklık ve baskıların daha ısrarcı hale gelmesi riski nedeniyle faiz artırdıklarını belirtirken, gerekli olması halinde enflasyonu kontrol altına almak için "güçlü şekilde" hareket etmeye hazır oldukları mesajını verdi. Bu sabah Japonya Merkez Bankası, Fed'in sıkılaştırma döngüsü ve yendeki baskıya rağmen politika faizini değiştirmeyerek eksi %0,1 seviyesinde sabit bıraktı. Fed'in, 1994'ten bu yana en güçlü faiz artırımına gitmesinin ardından artan resesyon korkuları ve Fed ile birlikte birçok merkez bankasının sıkılaştırma adımı atmasının etkisiyle küresel piyasalarda sert satışlar görüldü. Petrol fiyatları, OPEC'in küresel petrol üretiminin Mayıs'ta bir önceki aya göre günlük 150 bin varil azalarak yaklaşık 98 milyon 750 bin varile gerilediğin ilişkin açıklamasıyla yükselişe geçerken, Brent tipi petrolün varili hafta içinde 125 sınırının üzerine çıktı. Bu gelişmeler ışığında haftaya satıcılı başlayan ve hafta içerisinde 2.469-2.552,17 aralığında karışık bir seyir izleyen BİST100 Endeksi, %0,38 kayıpla 2.533,33 puandan haftayı tamamladı. Salı günü TCMB, bankaların yabancı para yükümlülükleri için tutacağı Türk lirası tahvillere 5 yıl ve daha uzun vade şartı getirdi. Haberin ardından Türkiye uzun vadeli tahvil faizlerinde sert düşüşler yaşandı. %20,49 seviyesinden haftaya başlayan 10 yıllık tahvil faizi, haberin ardından %17,54 seviyesine kadar geriledi. Haftaya 17,16'lı seviyelerden başlayan Dolar/TL, hafta içinde 17,32'li seviyelere kadar yükseldi. 18,05 sınırının üzerinde hafta açılışını yapan Euro/TL ise hafta içinde 18,37 seviyesinin üzerine çıktı. Türkiye'nin dolar bazlı 5 yıllık CDS oranı 800 sınırının üzerinde kalmaya devam etti.**

### Uzun Vadede Ne Bekliyoruz...

**6,78x olan BİST100 cari F/K çarpanı 8,2x olan 5 yıllık ortalamasına göre %18,2 iskontolu.** Türkiye özelinde 2018 ve 2019 yılında artan piyasa volatilitesinin azalmasıyla Borsa İstanbul son dönemde önemli bir ralli yaparak rekor tazelemesine rağmen koronavirüs ve petrol fiyatlarındaki hareketler nedeniyle uluslararası endekslere paralel şekilde 2017 yılından beri en düşük seviyelerini de gördü. Mevcut çarpandaki iskontoya rağmen önümüzdeki dönem için belirsizliklerin artıyor olması BİST için aşağı yönlü riskleri artırabilir.

2019'da tamamı ikinci yarıda olmak üzere toplam 1.200 baz puan indirimle giderek politika faizini %12,00 seviyesine indiren TCMB, 2020'deki ilk 5 toplantısında 375 baz puan indirimle haftalık repo faizini %8,25'e çekti. 24 Eylül 2020'de son iki yıldaki ilk faiz artırımını gerçekleştirdi ve politika faizini 200 baz puan artışla %10,25'e çekti. 22 Ekim'deki toplantısında ise haftalık repo faizini %10,25 seviyesinde sabit bıraktı. Naci Ağbal göreve geldikten sonra yapılan 19 Kasım toplantısında haftalık repo faizi 475 baz puan artışla %15,00'e yükseltilirken 24 Aralık toplantısında ise haftalık repo faizi 200 baz puan artışla %17 seviyesine yükseltildi. 2021 yılı Ocak ve Şubat ayı toplantılarında faizde değişikliğe gitmeyen TCMB, 18 Mart'taki toplantısında haftalık repo faizini 200 baz puan artırarak %19'a yükseltti. 6 Mayıs, 17 Haziran, 14 Temmuz ve 12 Ağustos PPK toplantılarında ise faiz oranında değişiklik yapılmayarak %19'da sabit bıraktı. TCMB, politika faizini 23 Eylül'de 100, 21 Ekim'de 200, 18 Kasım 'da 100 ve 16 Aralık toplantısında 100 baz puan indirerek %14 seviyesine çekti. TCMB, 2022 yılının ilk toplantısında ise faizi değiştirmeyerek %14 seviyesinde sabit bıraktı. TCMB, politika faizini 17 Şubat, 17 Mart, 14 Nisan ve 26 Mayıs PPK toplantılarında değişiklik yapılmayarak %14 olarak sabit bıraktı.

**Mayıs ayında %2,98 artan TÜFE'nin Haziran 2022 tarihli TCMB piyasa katılımcıları anketine göre; Haziran ayında %3,77, Temmuz ayında %2,98, 2022 yılı sonunda %64,59 ve 12 ay sonrasında %37,91 artması beklenmektedir.** Yine aynı ankette Dolar/TL'nin 2022 sonunda **18,89**, 12 ay sonrasında ise **20,70** olması öngörülmektedir. Cari dengenin 2022 sonunda **37** milyar dolar, 2023 yılında ise **23,1** milyar dolar açık vermesi beklenmektedir. GSYH büyümesinin 2022 ve 2023'de sırasıyla **%3,5** ve **%3,8** olacağı öngörülmektedir. TCMB haftalık repo faizinin cari ay sonunda **%14,00**, 3 ay sonrasında **%14,00** ve 12 ay sonrasında ise **%14,00** olması beklenmektedir.

BİST Verileri	17.06.2022
BİST-100 Piyasa Değeri (milyar \$)	119,1
BİST-100 Piyasa Değeri (milyar TL)	2.058,4
BİST-100 İşlem Hacmi (milyar \$)	0,8
BİST-100 İşlem Hacmi (milyar TL)	13,9
BİST-100 F/K Cari	6,78
Yabancı Payı %	33,9

Endeksler	Kapanış	Günlük	Haftalık	YBB	Yıllık
BİST30	2.776,6	2,10%	-0,65%	37,1%	80,0%
BİST100	2.533,3	1,93%	-0,38%	36,4%	77,0%
BİST30 (\$)	160,3	1,72%	-1,36%	2,7%	-10,4%
BİST100 (\$)	146,3	1,55%	-1,09%	2,2%	-11,9%
BİSTMali	2.433,7	2,88%	1,57%	38,8%	38,8%
BİSTSınai	4.350,1	1,09%	-2,50%	27,8%	27,8%
BİSTBanka	2.179,5	5,20%	2,16%	36,6%	36,6%

Borsalar	Kapanış	Günlük	YBB	365Gün
ABD-DJ IND.	29.741	-0,6%	-18,2%	-12,1%
ABD-S&P 500	3.653	-0,4%	-23,3%	-13,5%
ABD-NASDAQ	10.677	0,3%	-31,8%	-24,6%
Almanya-DAX	13.077	0,3%	-17,7%	-16,9%
İngiltere-FTSE 100	7.024	-0,3%	-4,9%	-1,8%
Fransa-CAC40	5.879	-0,1%	-17,8%	-11,8%
Rusya-RTSI	1.317	0,1%	-17,4%	-21,5%
Brezilya-BOVESPA	102.807	0,7%	-1,9%	-19,7%
Japonya-NIKKEI 225	25.963	-1,8%	-9,8%	-11,4%
Çin-SHANGHAI	3.317	1,0%	-8,9%	-5,7%
G.Kore KOSPI	2.441	-0,4%	-18,0%	-25,6%
Hindistan-Sensex	51.360	-0,3%	-11,8%	-2,2%
BİST100	2.533	1,9%	36,4%	77,0%
BİST BANKA	2.179	5,2%	36,6%	78,2%
BİST SINAİ	4.350	1,1%	27,8%	71,4%

Kapanış değerleri Cuma günü saat 18:00 itibarı ile alınmıştır.

Döviz-Emtia-Faiz	Kapanış	Günlük	Haftalık	YBB
Dolar/TL	17,3043	0,0%	1,2%	30,6%
Euro/TL	18,1150	-0,9%	0,6%	19,9%
Euro/Dolar	1,0468	-0,8%	-0,5%	-8,0%
Dolar/Yen	135,3	2,3%	0,6%	17,5%
Altın (\$/ons)	1.840,0	-0,9%	-1,7%	0,6%
Altın (TL/gram)	1.023,8	-0,9%	-0,6%	31,3%
Gümüş (\$/ons)	21,6	-1,4%	-0,3%	-7,0%
Gümüş (TL/gram)	12,0	-1,5%	0,8%	21,4%
Brent Petrol (\$/varil)	114,1	-4,8%	-7,2%	46,5%
VIX	31,9	-3,1%	22,4%	85,5%
Dolar Endeksi	104,9	1,0%	0,7%	9,6%
Gösterge Tahvil	24,27%	-2,1%	-6,0%	6,9%
Tr 10yıl Tahvil	18,71%	0,2%	-16,3%	-23,1%
ABD 10y Tahvil Faizi	3,25%	-1,7%	6,7%	115,0%

Kapanış değerleri Cuma günü saat 18:00 itibarı ile alınmıştır.

# Bizim Haftalık

	Haf. Hacim (Milyar TL)	Haf. Değişim	YBB
THYAO	21,47	3,2%	140,7%
EREGL	11,40	-13,2%	16,7%
SASA	8,98	4,7%	74,2%
SISE	8,46	-1,4%	66,9%
KRDMD	5,02	-5,9%	42,7%
YKBANK	3,79	2,7%	47,8%
GARAN	3,79	-1,4%	36,8%
AKBNK	3,78	6,8%	30,5%
SAHOL	3,78	0,4%	54,6%
ISCTR	3,24	-0,2%	56,3%

Kaynak: Forex

## Pazartesi

Haftanın ilk işlem gününe küresel piyasalara paralel satıcılı başlayan ve seans açılışından sonra 2.552 seviyesine kadar yükselen BİST100 Endeksi, %1,30 kayıpla 2.510,14 puandan günü tamamladı. Bankacılık Endeksi %0,17 değer kazanırken, Sınai Endeks Ereğli ve Kardemir'de yaşanan %6'lık düşüşün etkisiyle %2,19 değer kaybetti. Türkiye 2 yıllık tahvil faizi %24,13, 10 yıllık tahvil faizi %20,49 ve ABD 10 yıllık tahvil faizi %3,165 seviyelerinden hafta açılışını yaptı. Dolar/TL, 17,15 ve Euro/TL 18,05 sınırının üzerinden haftaya başladı. Türkiye'nin dolar bazlı 5 yıl vadeli CDS oranı 871,4 seviyesinden işlem gördü.

Cari işlemler dengesi, nisan ayında 3 milyar dolar olan piyasa beklentilerinin altında 2,74 milyar dolar açık verdi. 12 aylık cari işlemler açığı da 25 milyar 710 milyon dolara yükseldi.

Sanayi üretimi nisan ayında, geçen yılın aynı ayına göre %10,8 yükseldi. Endeks, nisanda madencilik ve taş ocakçılığı sektöründe geçen yılın aynı ayına göre %7,4, imalat sanayisi sektöründe %11,9 artarken, elektrik, gaz, buhar ve iklimlendirme üretimi ve dağıtım sektöründe %0,4 azalış kaydetti.

Fitch, Türkiye için 2022 büyüme tahminini %2,4'ten %4,5'e yükseltti. Ayrıca, Türkiye'nin 2023'te %3 ve 2024'te %2,9 büyümesini beklediğini belirtti.

Cumhurbaşkanı Erdoğan, Karadeniz doğalgazına ilişkin, "2023'ün birinci çeyreğinde ilk fazda üretilecek günlük 10 milyon metreküp doğalgazı milli iletim sistemimize aktarmış olacağız. Sakarya Gaz Sahası, pik üretime inşallah 2026'da ulaşacaktır." ifadelerinde bulundu.

İngiltere'de GSYH Nisan ayında bir önceki aya göre %0,3 küçüldü. Beklentisi %0,1 büyüme yönündeydi. Ocak 2021'den bu yana ilk kez tüm ana sektörler GSYH'ya negatif katkı yaptı.

Fitch Ratings, enflasyon zorluklarının, meydan okumalarının daha fazla dile getirilir olmasının merkez bankalarını buna yanıt vermeye zorladığını, Fed ve BoE'nin güçlü faiz artırımlarına devam edeceğini öngördüğünü ifade etti.

## Salı

TCMB, bankaların yabancı para yükümlülükleri için tutacağı Türk lirası tahvillere 5 yıl ve daha uzun vade şartı getirdi. TCMB bankalara vadesine en az 4 yıl kalan ve en az 5 yıl vadeli olan sabit getirili devlet iç borçlanma senetleri ve Hazine Müsteşarlığı Varlık Kiralama Şirketi tarafından ihraç edilen kira sertifikalarının menkul kıymet olarak kabul edileceğini belirtti. Haberin ardından Türkiye'nin 5 yıl ve daha uzun vadeli tahvil faizlerinde sert düşüşler görüldü.

Philadelphia'da ABD'nin en büyük işçi sendikası konfederasyonu AFL-CIO tarafından düzenlenen toplantıda konuşan ABD Başkanı Joe Biden, bir resesyona ufukta belirmediğine yönelik sinyaller gelmesine rağmen ABD ekonomisinin görünümünün güçlü olduğuna vurgu yaparak "Amerika için bugün olduğumdan daha iyimser hiç olmamıştım" dedi.

ABD'de üretici fiyat endeksi Nisan ayına göre %0,8 yükselirken yıllık bazda yükseliş ise %10,8 oldu. Mayıs ayında yaşanan artışın yaklaşık üçte ikisinin enerji fiyatları başta olmak üzere mal fiyatlarındaki artıştan kaynaklandığı belirtildi.

İngiltere'de işsizlik oranı şubat-nisan döneminde önceki çeyreğe göre 0,2 düşerek %3,8 oldu.

OPEC, küresel petrol üretiminin Mayıs'ta bir önceki aya göre günlük 150 bin varil azalarak yaklaşık 98 milyon 750 bin varile gerilediğini duyurdu. Haberin etkisiyle Brent Petrol 125 sınırının üzerine test etti.

Almanya'da mayıs ayında tüketici fiyat endeksi bir önceki yılın aynı dönemine göre %7,9 oranında arttı. Yıllık enflasyon en son petrol krizinin yaşandığı 1973-1974 yılında bu kadar yüksek olmuştu. Benzin ve gıda fiyatlarındaki artışın enflasyonda rol oynadığı belirtiliyor.

AB Komisyonu Başkanı Ursula von der Leyen, Avrupa'ya doğalgaz tedarikini artırmak için 15 Haziran Çarşamba günü AB, Mısır ve İsrail arasında enerji mutabakat muhtırası anlaşması imzalanacağını duyurdu.

## Çarşamba

Merkezi yönetim bütçesi Mayıs ayında 144 milyar TL fazla verdi. Rekor fazla verilmesinde 148,3 milyar TL'lik geçici kurumlar vergisi tahsilatı önemli rol oynadı.

TÜİK verilerine göre konut satışları Mayıs ayında bir önceki yılın aynı ayına göre %107,5 artarak 122 bin 768 oldu.

ABD Merkez Bankası (Fed), Haziran toplantısında 75 baz puan ile beklentiler dahilinde bir faiz artışına gitti. 75 baz puanlık faiz artışı 1994'ten bu yana alınan en sert faiz artışı kararı olarak kaydedildi. Fed yetkilileri, yıl sonuna kadar 175 baz puanlık faiz artışı sinyali de verdi. Fed karar metninde, %2'lik enflasyon hedefine dönme konusunda güçlü bir taahhüde sahip olduğuna vurgu yaptı. Metinde Fed'in elindeki Hazine tahvilleri ve mortgage destekli menkul kıymetleri azaltmaya devam edeceği ifade edildi. Ayrıca, Fed yetkilileri GSYH tahminlerini aşağı, işsizlik oranı tahminlerini yukarı yönlü revize etti. Fed'in açıkladığı "Ekonomik Projeksiyon Raporu"na göre, 2022 yılı büyüme beklentisi %1,7 oldu.

ABD'de mayıs ayında perakende satışlar 5 ay sonra ilk defa aylık bazda düşüş gösterdi. Bu durum enflasyondaki yükselişle tüketici harcamalarının ılımlaştığını gösterdi.

Euro Bölgesi'nde Nisan ayında dış ticaret 32,4 milyar Euro ile tarihi yüksek tutarda açık verdi.

HAFTALIK YÜKSELENLER		DÜŞENLER	
UFUK	60,4%	DNISI	5,9%
MZHL	31,0%	GSRAY	5,9%
BRKO	26,3%	IZINV	5,7%
KFEIN	23,6%	EGPRO	5,5%
BALAT	22,9%	OSTIM	5,5%
SANEL	20,9%	PSGYO	5,3%
GLYHO	20,3%	KERVN	5,3%
PEGYO	19,4%	ISFIN	5,1%
LIDFA	18,0%	TMSN	5,1%
MMCAS	17,6%	VERTU	5,1%
OYYAT	16,5%	TUREX	5,0%
RAYSG	16,2%	TSKB	5,0%
ATSYH	15,0%	BSOKE	4,9%
KMPUR	14,7%	DGGYO	4,9%
TSPOR	14,0%	RYGYO	4,9%
DOAS	13,6%	TBORG	4,8%
EGEEN	13,3%	KONKA	4,7%
YGGYO	13,1%	BRMEN	4,7%
FONET	12,5%	FORMT	4,7%
PENTA	12,2%	ANSGR	4,7%

YBB YÜKSELENLER		DÜŞENLER	
ATSYH	348%	ISBIR	28%
UFUK	343%	KLNMA	28%
ISGYO	335%	IZFAS	26%
SILVR	303%	ARDYZ	26%
MZHL	271%	METRO	26%
ULUUN	236%	ETYAT	25%
ASUZU	212%	EPLAS	25%
KRSTL	210%	KRVGD	24%
CANTE	201%	TSPOR	23%
ESCOM	192%	AYES	23%
ACSEL	185%	TRILC	22%
KONKA	180%	NUGYO	22%
DAGHL	172%	VANGD	22%
ALARK	172%	ORMA	22%
YUNSA	168%	ELITE	22%
LIDFA	163%	YESIL	20%
MTRKS	162%	AVTUR	20%
IHAAS	157%	EUYO	19%
ALKA	157%	CRDFA	19%
AKSEN	157%	QNBFL	19%

# Bizim Haftalık

Döviz Pozisyonu	Adet	Milyon TL
Döviz Fazlası Olan Şirket	290	167.939
Döviz Açığı Olan Şirket	178	-278.854
Bütün Şirketler	468	-110.915

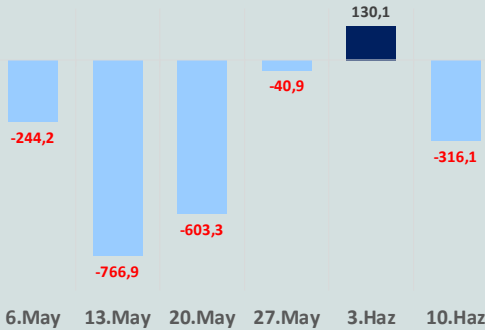
Döviz Açığı Olanlar		Döviz Fazlası Olanlar	
THYAO	-107.022	GARAN	18.017
PGSUS	-17.473	ISKUR	15.297
ZOREN	-15.554	ISCTR	15.297
SASA	-9.782	SAHOL	13.241
EREGL	-9.367	ASELS	8.898
FROTO	-6.788	ENKAI	8.357
ISDMR	-6.232	ENJSA	7.547
AKENR	-6.063	AKBNK	7.248
ULKER	-6.004	SISE	6.711
VESTL	-5.369	TTKOM	6.153

Araştırma Model Portföy Tablosu			
Hisse	Kapanış	Hedef Fiyat	Pot. Get.
AYGAZ	37,68	12,68	-66,3%
BIMAS	81,65	119,10	45,9%
CIMSA	35,20	16,38	-53,5%
EREGL	29,20	44,70	53,1%
PETKM	9,36	12,86	37,4%
TCELL	14,52	13,73	-5,4%
FROTO	285,70	416,96	45,9%
TRGYO	8,81	4,01	-54,5%
TUPRS	263,80	125,85	-52,3%

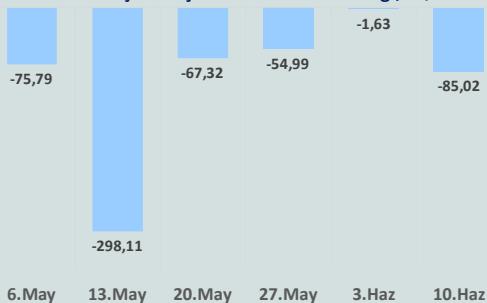
Kaynak: BMD Araştırma

Anahtar Göstergeler	
TÜFE - Mayıs 2022	73,50%
ÜFE - Mayıs 2022	132,16%
GSYH Büyüme Hızı - 1Ç	7,34%

Yurt Dışı Yerleşikler Hisse Net Reel Değ., m\$



Yurt Dışı Yerleşikler DİBS Net Reel Değ., m\$



## Perşembe

TCMB tarafından periyodik olarak açıklanan verilere göre 3-10 Haziran haftasında yurt dışı yerleşik yatırımcılar, reel olarak (fiyat ve kur etkisinden arındırılmış) 316,1 milyon dolar hisse senedi, 85,0 milyon dolar Devlet İç Borçlanma Senedi (DİBS-Kesin Alım) satışı ve 7,2 milyon dolar Özel Sektör Tahvil alımı gerçekleştirdi.

TCMB tarafından haftalık olarak yayınlanan verilere göre 10 Haziran ile biten haftada yurt içinde yerleşik gerçek kişilerin döviz mevduatı 1.598 milyon dolar azalarak 134.655 milyon dolara ve tüzel kişilerin döviz mevduatı 2 milyon dolar azalarak 78.658 milyon dolara geriledi.

TCMB brüt döviz rezervleri 10 Haziran haftasında bir önceki haftaya göre 228 milyon dolar düşüş gösterdi. Net rezervler ise 2,4 milyar dolar gerileyerek 8,2 milyar dolara indi. Net rezervler geçen ocak ayından bu yana görülen en düşük seviyede gerçekleşti.

TCMB verilerine göre konut fiyatları Nisan ayında bir önceki yılın aynı dönemine göre %127 artış gösterdi.

ABD'de ilk kez işsizlik maaşı başvurusunda bulunanların sayısı, 11 Haziran ile biten haftada 229 bine gerileyerek beklenenden az düşüş gösterdi.

ABD'de inşaat başlangıçları Mayıs'ta %14,4 oranında büyük düşüş yaşadı. Konut sektöründe küresel emtia fiyatlarındaki artış ve Fed'in faiz artışına gitmesi ile kredilerdeki yükseliş etkili olmaya devam ediyor.

İngiltere Merkez Bankası Para Politikası Komitesi, politika faizini beşinci kez artırdı ve son 13 yılın en yüksek seviyesine çıkardı. Politika faizini 25 baz puan artırarak %1,25'e çıkardı. BoE, faiz kararı ile birlikte yaptığı açıklamada, faiz artırımının güçlü fiyat baskıları, iş gücü piyasasındaki sıkılık ve baskıların daha ısrarcı hale gelmesi riski nedeniyle faiz artırımlarını belirtilirken, gerekli olması halinde enflasyonu kontrol altına almak için "güçlü şekilde" hareket etmeye hazır olduğu mesajını verdi. Gelecek birkaç ay enflasyonun %9 seviyesinin üzerinde kalacağını tahmin eden BoE, Ekim ayında enflasyonun %11'in hafif şekilde üzerine çıkmasının beklendiğini de vurguladı. Ayrıca BoE, İngiltere ekonomisinin ikinci çeyrekte %0,3 daralacağını da tahmin etti.

## Cuma

Hazine ve Maliye Bakanı Nebati, Gelire Endeksli Senetler'e talebin çok iyi durumda olduğunu belirtilirken, mali disiplinden vazgeçmeden vatandaşları desteklemeye devam edeceklerini dile getirdi.

ABD'de sanayi üretimi Mayıs ayında %0,4'lük beklentilerin altında aylık %0,2 artarken, yıllık bazda %5,8 artış gösterdi.

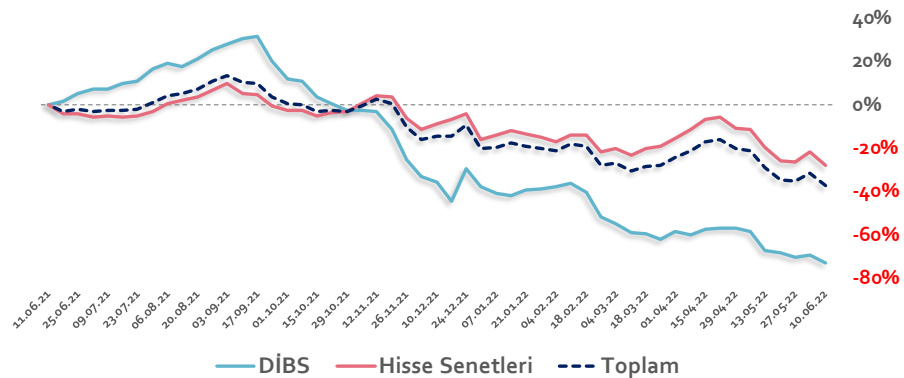
ABD Merkez Bankası (Fed) Başkanı Powell Fed'in doların küresel rolüne yönelik konferansında yaptığı açılış konuşmasında Fed'in ciddi şekilde enflasyonu %2'ye düşürmeye odaklı olduğunu belirtti. Powell, Fed'in fiyat istikrarına yönelik güçlü taahhüdünün dolara bir saklama aracı olarak geniş çaplı güven duyulmasına destek verdiğini dile getirdi.

Euro Bölgesi'nde Mayıs ayında yıllık enflasyon enerji fiyatlarındaki artışın etkisiyle %8,1 ile zirve yaptı. Aylık enflasyon ise beklentilere paralel %0,8 oldu.

Avrupa'nın ve Fransa'nın en büyük doğalgaz dağıtıcılarından GRTGAZ'dan yapılan açıklamada, 15 Haziran'dan itibaren Rus enerji şirketi Gazprom'un sağladığı doğalgazın Fransa'ya akışının durduğu belirtilirken İtalyan ENI de, Gazpromun gönderdiği gaz miktarını %50 düşüreceğini bildirdi.

Haftanın son işlem gününe pozitif başlayan ve seans içinde alıcılı seyrini sürdüren BİST100 Endeksi, %1,93 kazançla 2.533,33 puandan günü tamamladı. Küresel piyasalarda karışık bir seyir izleniyor. Türkiye 2 yıllık tahvil faizi %24,27, 10 yıllık tahvil faizi %18,71 ve ABD 10 yıllık tahvil faizi %3,250 seviyesinden işlem görüyor. Brent tipi petrolün varil 114,26 dolardan, altının onsu 1.841 dolardan, gramı ise 1.024 liradan alıcı buluyor.

Yurt Dışı Yerleşiklerin Hisse & DİBS Stok Hareketleri (Yıllık % Değişim)

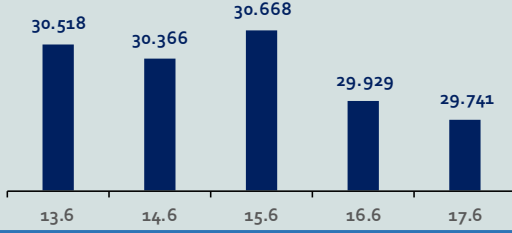


# Bizim Haftalık

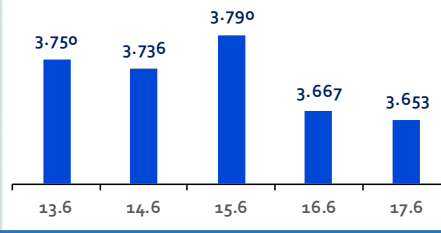
Haftalık Bülten

Periyodik Raporlar

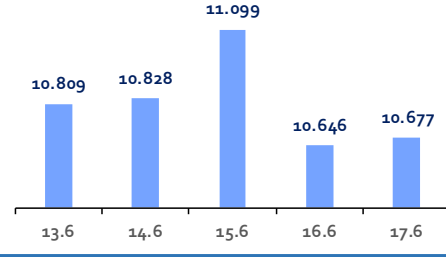
ABD-DOW JONES



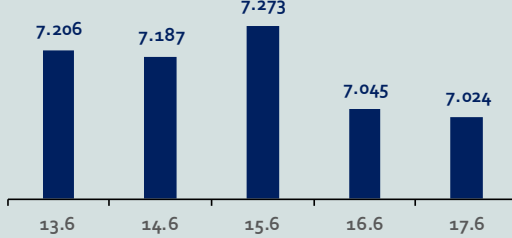
ABD-S&P500



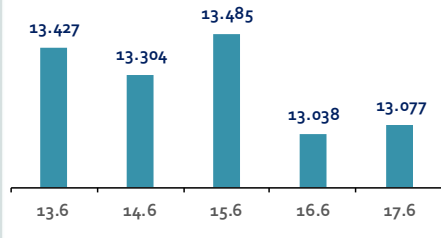
ABD-NASDAQ



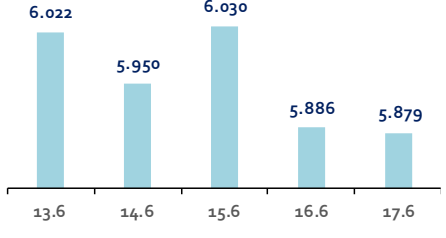
İngiltere-FTSE-100



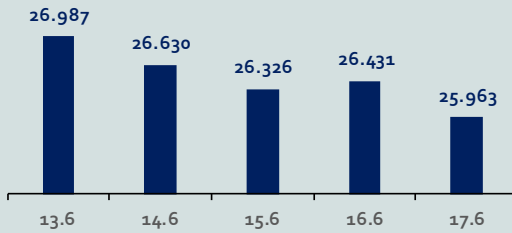
Almanya-DAX



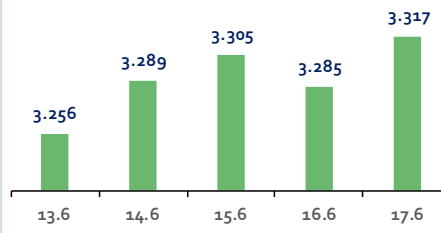
Fransa-CAC40



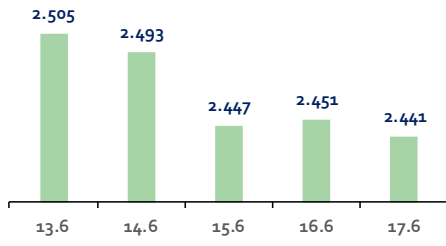
Japonya-NIKKEI



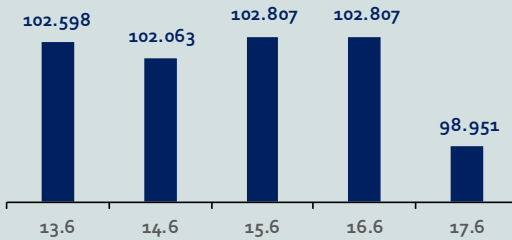
Çin-SSEC



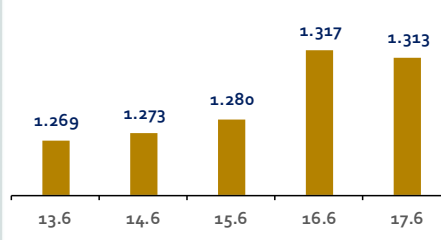
G. Kore-KOSPI



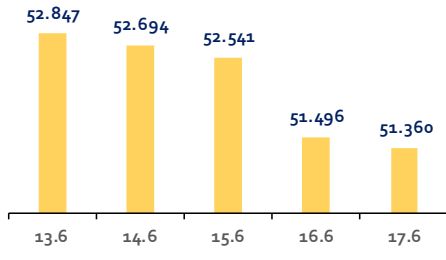
Brezilya-Bovespa



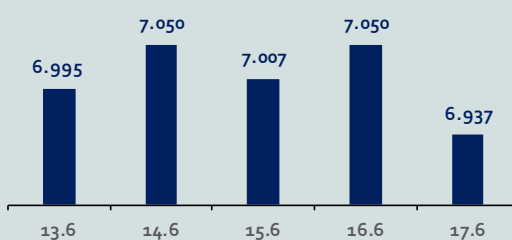
Rusya-RTSI



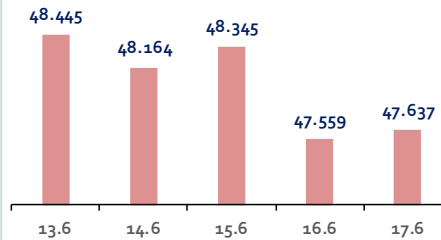
Hindistan-Sensex



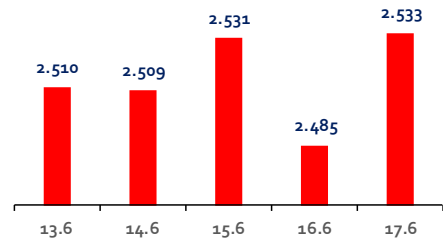
Endonezya-IDX



Meksika-IPC



Türkiye-BİST100



# Bizim Haftalık

## Gelişmiş Ülke Endeksleri Getirileri

### Haftalık

ABD-Dow Jones	-5,3%
ABD-S&P500	-6,3%
ABD-NASDAQ	-5,8%
İngiltere-FTSE100	-4,0%
Almanya-DAX	-5,0%
Fransa-CAC40	-5,0%
Japonya-Nikkei	-6,7%
G.Kore-KOSPI	-6,0%

### Aylık

ABD-Dow Jones	-8,9%
ABD-S&P500	-10,7%
ABD-NASDAQ	-10,9%
İngiltere-FTSE100	-6,6%
Almanya-DAX	-7,8%
Fransa-CAC40	-8,6%
Japonya-Nikkei	-2,6%
G.Kore-KOSPI	-6,9%

### 3 Aylık

ABD-Dow Jones	-14,4%
ABD-S&P500	-18,1%
ABD-NASDAQ	-23,2%
İngiltere-FTSE100	-5,1%
Almanya-DAX	-9,3%
Fransa-CAC40	-11,2%
Japonya-Nikkei	-3,2%
G.Kore-KOSPI	-9,8%

### Yıl Başından Bu Yana

ABD-Dow Jones	-18,2%
ABD-S&P500	-23,3%
ABD-NASDAQ	-31,8%
İngiltere-FTSE100	-4,9%
Almanya-DAX	-17,7%
Fransa-CAC40	-17,8%
Japonya-Nikkei	-9,8%
G.Kore-KOSPI	-18,0%

### Yıllık

ABD-Dow Jones	-10,7%
ABD-S&P500	-12,3%
ABD-NASDAQ	-3,2%
İngiltere-FTSE100	0,1%
Almanya-DAX	-15,3%
Fransa-CAC40	-10,5%
Japonya-Nikkei	-10,4%
G.Kore-KOSPI	-25,3%

## Gelişmekte Olan Ülke Endeksleri Getirileri

### Haftalık

Çin-SSEC	1,0%
Brezilya-Bovespa	-6,2%
Rusya-RTSI	3,5%
Hindistan-Sensex	-5,4%
Endonezya-IDX	-2,1%
Meksika-IPC	-1,7%
BİST100	-0,4%

### Aylık

Çin-SSEC	7,2%
Brezilya-Bovespa	-9,0%
Rusya-RTSI	9,3%
Hindistan-Sensex	-5,4%
Endonezya-IDX	4,4%
Meksika-IPC	-7,4%
BİST100	5,8%

### 3 Aylık

Çin-SSEC	2,0%
Brezilya-Bovespa	14,2%
Rusya-RTSI	40,1%
Hindistan-Sensex	11,2%
Endonezya-IDX	-0,3%
Meksika-IPC	14,1%
BİST100	18,1%

### Yıl Başından Bu Yana

Çin-SSEC	-8,9%
Brezilya-Bovespa	-5,6%
Rusya-RTSI	-17,7%
Hindistan-Sensex	-11,8%
Endonezya-IDX	5,4%
Meksika-IPC	-10,6%
BİST100	36,4%

### Yıllık

Çin-SSEC	-5,9%
Brezilya-Bovespa	-22,9%
Rusya-RTSI	-20,3%
Hindistan-Sensex	-1,9%
Endonezya-IDX	14,1%
Meksika-IPC	-5,3%
BİST100	82,1%

# Bizim Haftalık

## Doların GOÜ Para Birimleri Karşısındaki Değişimi

### Haftalık

Para Birimi	Değişim (%)
USD/TRY	1,2%
USD/RUB	-1,2%
USD/ZAR	0,7%
USD/BRL	3,1%
USD/INR	-0,1%
USD/MXN	2,8%
USD/MYR	-0,0%
USD/CNY	0,1%

### Aylık

Para Birimi	Değişim (%)
USD/TRY	8,7%
USD/RUB	-12,1%
USD/ZAR	-0,5%
USD/BRL	3,4%
USD/INR	0,4%
USD/MXN	2,4%
USD/MYR	0,1%
USD/CNY	-0,6%

### 3 Aylık

Para Birimi	Değişim (%)
USD/TRY	8,7%
USD/RUB	-47,0%
USD/ZAR	7,4%
USD/BRL	2,4%
USD/INR	2,8%
USD/MXN	0,8%
USD/MYR	5,0%
USD/CNY	5,6%

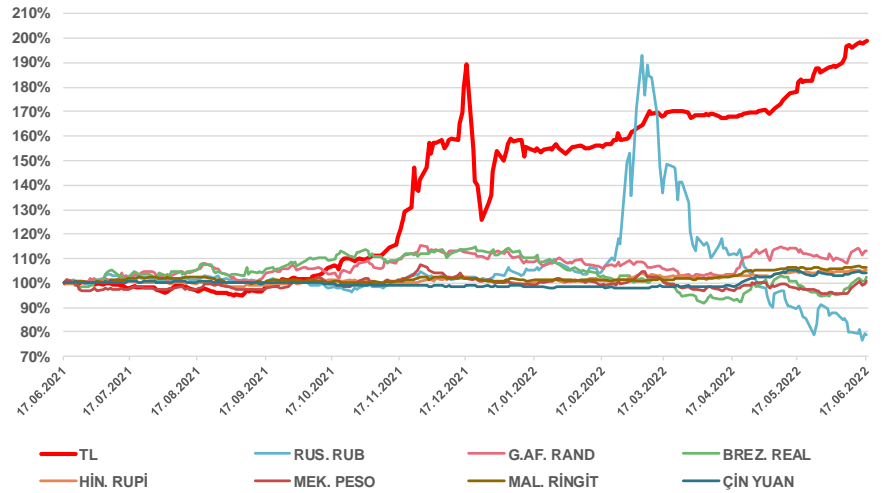
### Yıl Başından Bu Yana

Para Birimi	Değişim (%)
USD/TRY	29,3%
USD/RUB	-24,0%
USD/ZAR	0,2%
USD/BRL	-7,7%
USD/INR	4,8%
USD/MXN	0,0%
USD/MYR	5,4%
USD/CNY	5,7%

### Yıllık

Para Birimi	Değişim (%)
USD/TRY	98,7%
USD/RUB	-21,2%
USD/ZAR	13,1%
USD/BRL	2,6%
USD/INR	5,2%
USD/MXN	0,5%
USD/MYR	6,3%
USD/CNY	4,2%

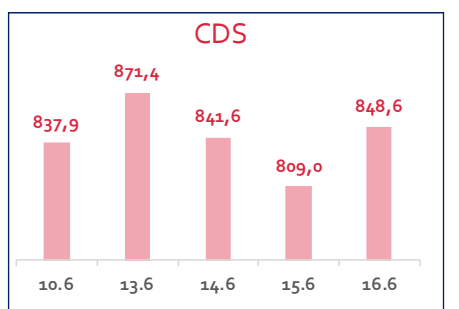
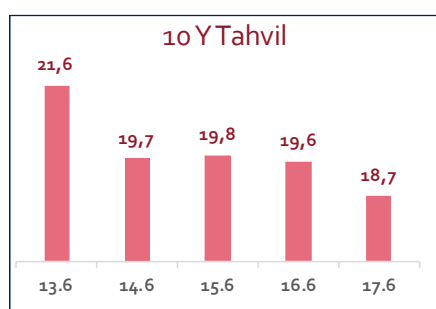
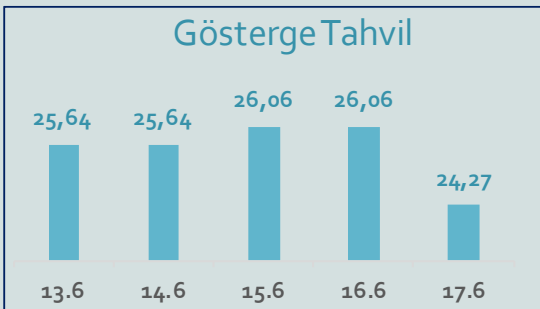
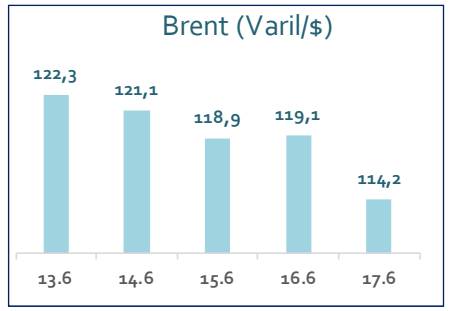
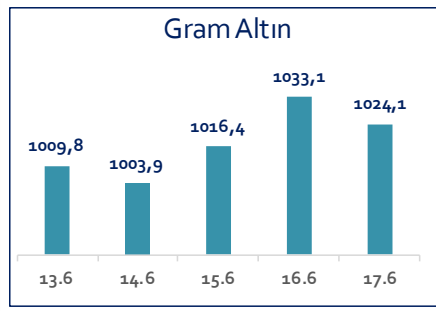

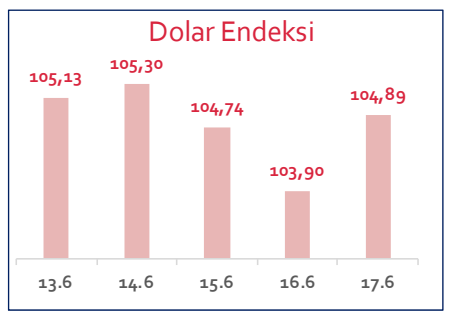
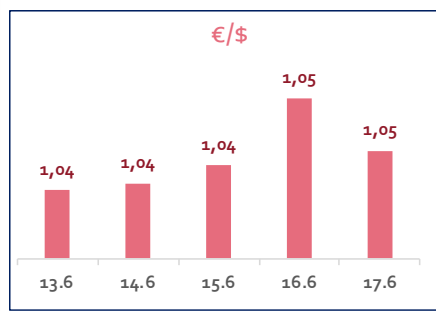

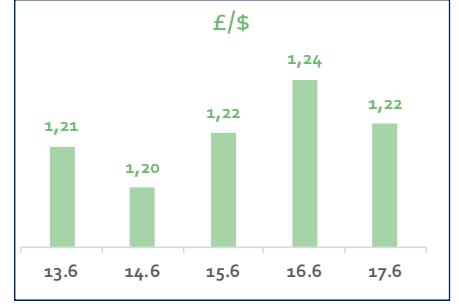
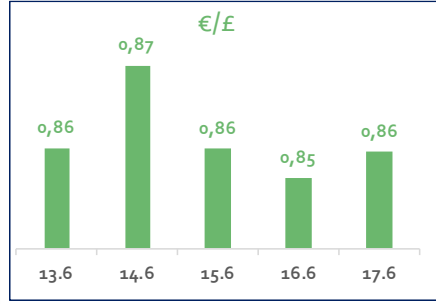
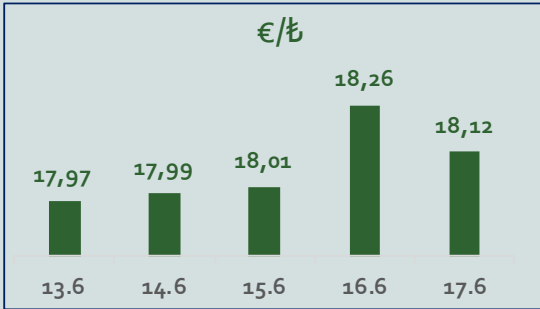
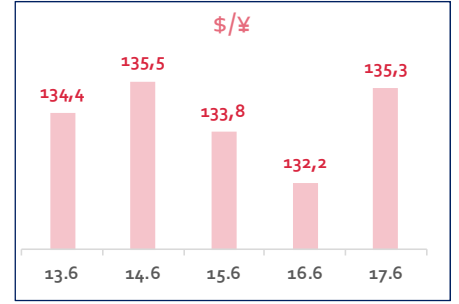
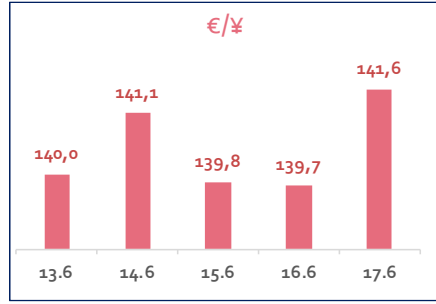
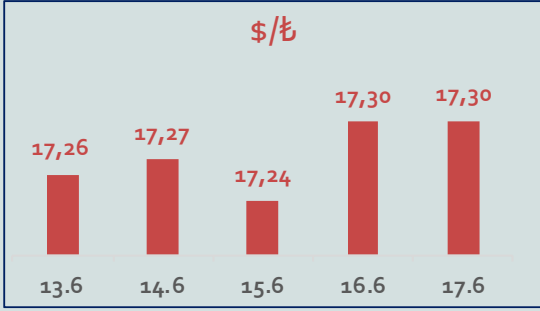
## Doların EM Para Birimleri Karşısında Seyri



# Bizim Haftalık

Haftalık Bülten

Periyodik Raporlar



# Bizim Haftalık

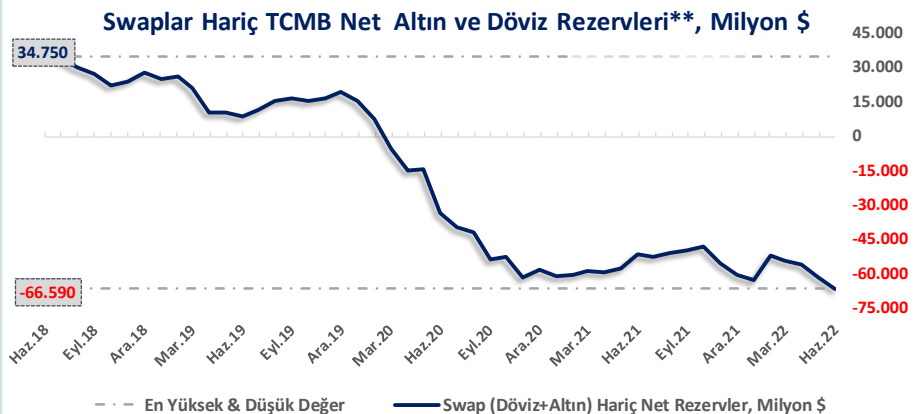
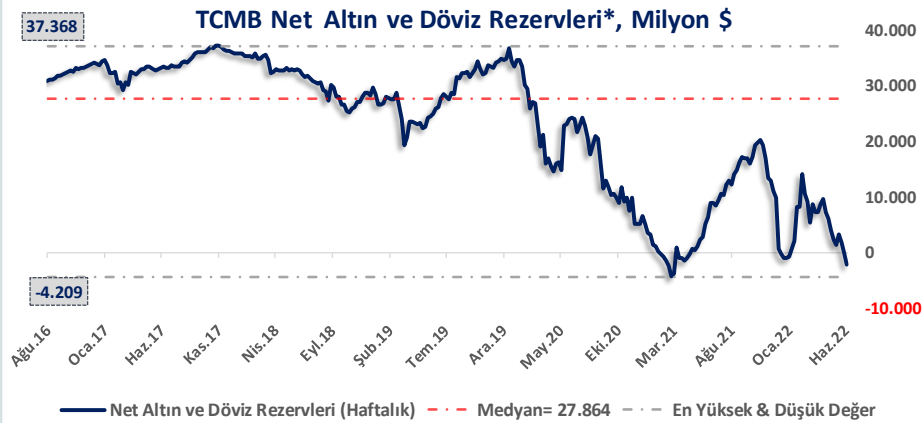
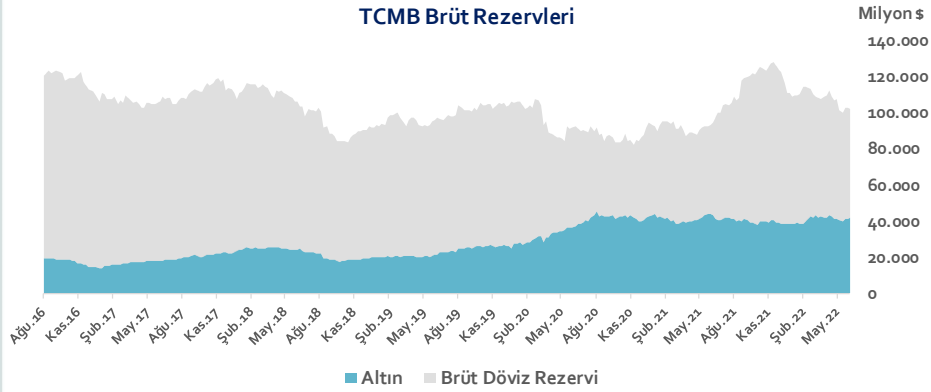
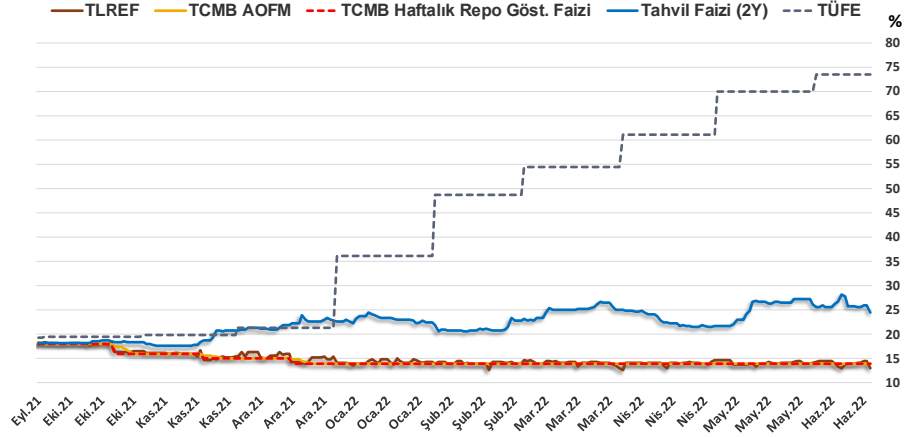
17.06.2022	Kapanış (%)	Değişim (Baz Puan)			
		Haftalık	Aylık	YBB	Yıllık
Gösterge Faiz	14,00	0	0	0	-500
TLREF	12,97	-103	-94	-125	-616
Tahvil Faizi (2Y)	24,46	-135	-220	176	606
TCMB AOFM	14,00	0	0	0	-500
TÜFE	73,50	0	352	3.742	5.690

TCMB Brüt Rezervleri, Milyon \$	10.06.2022	Pay	% Değişim			
			Haftalık	Aylık	YBB	Yıllık
Altın	41.725	40,7%	1,1%	2,4%	8,4%	-3,3%
Brüt Döviz Rez.	60.788	59,3%	-1,1%	-0,7%	-16,2%	17,5%
Toplam	102.513	100%	-0,2%	0,6%	-7,7%	8,1%

$$\text{* TCMB Net Altın ve Döviz Rezervleri} = \frac{\text{TCMB Dış Varlıklar Top.} - \text{TCMB Top. Döviz Yükümlülükleri}}{\text{Dolar/TL Paritesi}}$$

$$\text{** Swaplar Hariç TCMB Net Altın ve Döviz Rezervleri} = \text{Net Altın ve Döviz Rezervleri} - \text{Swap İşlemleri Toplamı}$$

**NOT:** Bu hesaplamada TCMB'de bulunan kamu kesimi döviz mevduatı hesaba katılmamıştır.





# Bizim Haftalık

Haftalık Bülten

Periyodik Raporlar

10.06.2022	Kapanış (%)	Değişim (Baz Puan)			
		Haftalık	Aylık	YBB	Yıllık
İhtiyaç Kredisi	30,65	33	256	110	729
Konut Kredisi	17,92	-33	-63	44	-8
Taşıt Kredisi	25,03	32	142	-121	306
Tüketici Kredisi	27,36	73	123	122	497
TL Mevduat	16,08	29	62	-345	-200

Kaynak: TCMB

Diğer Raporlar için TIKLAYINIZ.

[Haftalık Piyasa Takvimi](#)



[BİST Veri Bankası](#)



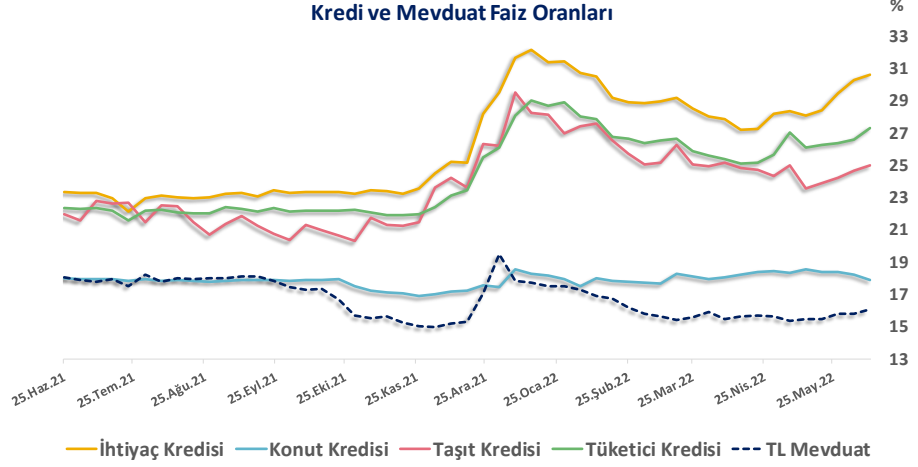
[Şirket Karları](#)



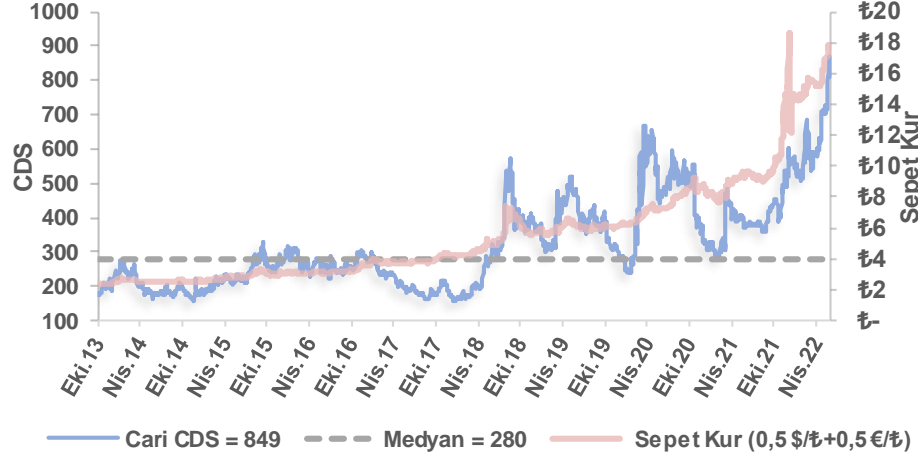
[Strateji Raporu](#)



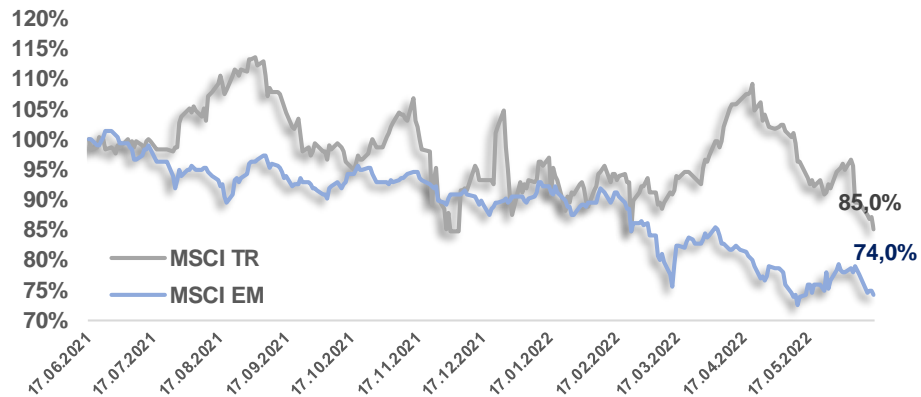
## Kredi ve Mevduat Faiz Oranları



## Türkiye 5 Yıllık Dolar Bazlı CDS Oranları



## MSCI Türkiye & MSCI EM Göreceli Getiri



# Bizim Haftalık

## Bizim Menkul Değerler A.Ş.

### Araştırma Bölümü

E-mail: [arastirma@bizimmenkul.com.tr](mailto:arastirma@bizimmenkul.com.tr)

Telefon: 0216-547-13-00

#### Önemli Uyarı!

Burada yer alan yatırım bilgi, yorum ve tavsiyeleri yatırım danışmanlığı kapsamında değildir. Yatırım danışmanlığı hizmeti, yetkili kuruluşlar tarafından kişilerin risk ve getiri tercihleri dikkate alınarak kişiye özel sunulmaktadır. Burada yer alan yorum ve tavsiyeler ise genel niteliktedir. Bu tavsiyeler mali durumunuz ile risk ve getiri tercihlerinize uygun olmayabilir. Bu nedenle, sadece burada yer alan bilgilere dayanarak yatırım kararı verilmesi beklentilerinize uygun sonuçlar doğurmayabilir.

Burada yer alan bilgiler Bizim Menkul Değerler A.Ş. (BMD)'nin güvenilir olduğunu düşündüğü yayımlanmış bilgilerden ve veri kaynaklarından derlenerek BMD Araştırma Bölümü tarafından okuyucuyu bilgilendirme amacı ile hazırlanmıştır. Kullanılan bilgilerin hatasızlığı ve/veya eksiksizliği konusunda BMD hiçbir şekilde sorumlu tutulamaz. BMD Araştırma raporları şirket içi ve dışı dağıtım kanalları aracılığıyla tüm BMD müşterilerine eşzamanlı olarak dağıtılmaktadır. Burada yer alan tahmin, yorum ve tavsiyeler dökümanın yayınlandığı tarih itibarıyla geçerlidir. BMD Araştırma Bölümü daha önce hazırladığı ya da daha sonra hazırlayacağı raporlarda bu raporda sunulan görüş ve tavsiyelerden farklı ya da bu raporda sunulan görüş ve tavsiyelerle çelişen başka raporlar yayımlayabilir. Çelişen fikir ve tavsiyeler bu raporu hazırlayan kişilerden farklı zaman dilimlerine işaret ediyor, farklı analiz yöntemlerini içeriyor ya da farklı varsayımlarda bulunuyor olabilir. Böyle durumlarda, BMD'nin bu raporlardaki tavsiye ve görüşlerle çelişen diğer BMD Araştırma Bölümü raporlarını okuyucunun dikkatine sunma zorunluluğu yoktur. BMD ve ilişkili olduğu firmalar bu raporda adı geçen pay senetlerinde pozisyon sahibi olabilir ve/veya raporun yayınlanma tarihinden sonra işlem yapabilir. Ayrıca yatırımcılar bu raporda adı geçen şirketlerle BMD ve/veya diğer ilişkili firmalarının iş ilişkisi içerisinde olabileceğini kabul ederler.

Bu çalışma kesinlikle tekrar çıkarılmak, çoğaltılmak, kopyalanmak ve/veya okuyucudan başkasına dağıtılmak üzere hazırlanmamıştır ve BMD Araştırma Bölümü'nün izni olmadan kopyalanamaz ve çoğaltılıp dağıtılamaz. Okuyucuların bu raporun içeriğini oluşturan yatırım tavsiyeleri, tahmin ve hedef fiyat değerlemeleri de dahil olmak üzere tüm yorum ve çıkarımların, BMD Araştırma Bölümü'nün izni olmadan başkalarıyla paylaşmaması gerekmektedir. BMD bu araştırma raporunu yayınlamaya, müşterilerine ve gerekli yatırım profesyonellerine dağıtmaya yetkilidir. BMD Araştırma Bölümü gerekli olduğunu düşündüğünde düzenli olarak yatırım tavsiyelerini güncellemekte ve temel analize dayalı araştırma raporları hazırlamaktadır. Bununla birlikte, bu çalışma herhangi bir hisse senedinin veya finansal yatırım enstrümanlarının alımı ya da satımı için BMD ve/veya BMD tarafından direk veya dolaylı olarak kontrol edilen herhangi bir şirket tarafından gönderilmiş bir teklif ya da öneri oluşturmamaktadır. Herhangi bir alım-satım ya da herhangi bir enstrümanın halka arzına talepte bulunma kararı bu çalışmaya değil, arz edilen yatırım aracı ile ilgili kamuya duyurulmuş ve yayınlanmış izahname ve sirkülere dayanmalıdır. BMD ya da herhangi bir BMD çalışanı bu raporun içeriğindeki görüş ve tavsiyelere uyulması sebebiyle doğabilecek doğrudan ya da dolaylı herhangi bir zarar ya da kayıpla ilgili olarak sorumlu tutulamaz.