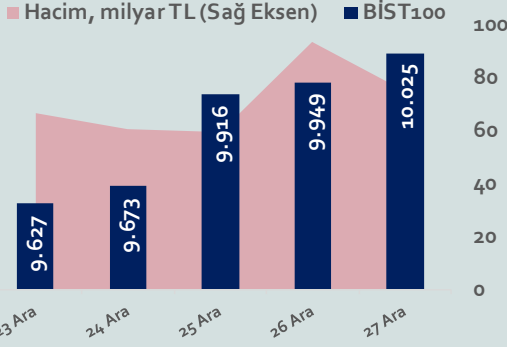


Bizim Haftalık

23 - 27 Aralık 2024

Haftalık Bülten

Periyodik Raporlar



Bu Hafta Ne Oldu...

Geride bıraktığımız haftada ABD ve Avrupa Borsalarının haftanın büyük çoğunluğunda Noel nedeniyle tatil olmasından ötürü yurt dışı tarafında önemli bir veri akışı olmazken yurt içinde 2025 yılı asgari ücret açıklaması ve TCMB'nin faiz kararı ücret ön plana çıktı.

Asgari Ücret Tespit Komisyonu'nun Salı günü gerçekleştirdiği dördüncü toplantının ardından Çalışma ve Sosyal Güvenlik Bakanı Vedat Işıkhan, toplumsal bir refahı hedeflediklerini belirterek 2025 yılı için geçerli olacak asgari ücreti 22 bin 104 lira olarak açıkladı. TCMB, Perşembe günü gerçekleştirdiği yılın son toplantısında politika faizi olan bir hafta vadeli repo ihale faiz oranını 250 baz puan indirimle %47,50 seviyesine çekti. Böylece TCMB, Şubat 2023'ten sonra ilk kez faiz indirimi yapmış oldu. Merkez Bankası, operasyonel çerçevede değişikliğe giderek, gecelik vadede borçlanma ve borç verme oranlarının bir hafta vadeli repo ihale faiz oranına kıyasla +/- 150 baz puanlık bir marj ile belirlenmesine karar verdi. Böylelikle koridor aralığı 600 baz puandan 300 baz puana daraltıldı. Karar metninde, politika faizinin seviyesinin, enflasyon gerçekleştirmeleri ve beklentileri göz önünde bulundurularak öngörülen dezenflasyon sürecinin gerektirdiği sıklığı sağlayacak şekilde belirleneceği vurgulandı. Kurul'un, kararlarını enflasyon görünümüne odaklı, ihtiyatlı ve toplantı bazlı bir yaklaşımla alacağı, enflasyonda belirgin ve kalıcı bir bozulma öngörülmesi durumunda para politikası araçları etkili şekilde kullanılacağı ifade edildi. Haftaya pozitif başlamasına rağmen hafta başında 9.562 seviyesine kadar geri çekilen BİST100 Endeksi, asgari ücretin belli olması sonrası yönünü yukarı çevirdi. 10.055 seviyesine kadar yükselen Endeks, haftayı %3,09 kazançla 10.025,47 puandan tamamladı. 35,19'lu seviyelerden haftaya başlayan Dolar/TL, hafta içinde 35,00 sınırına kadar geri çekilirken Euro/TL ise 36,45 sınırının altına indi.

Yurt dışı yerleşik yatırımcılar, 13-20 Aralık haftasında reel olarak (fiyat ve kur etkisinden arındırılmış) 169,2 milyon dolar hisse senedi satışı, 336,8 milyon dolar Devlet İç Borçlanma Senedi (DİBS-Kesin Alım) alımı ve 24,7 milyon dolar Özel Sektör Tahvil satışı gerçekleştirdi. Aynı haftada yurt içinde yerleşik gerçek kişilerin döviz mevduatı 1.215 milyon dolar azalarak 102.103 milyon dolara gerilerken, tüzel kişilerin döviz mevduatı 423 milyon dolar azalarak 60.418 milyon dolara geriledi. Kur korumalı mevduat (KKM) hesapları 679 milyon dolar azalarak 33.077 milyon dolar (1.153 milyar TL) olarak gerçekleşti. Türkiye'nin dolar bazlı 5 yıl vadeli CDS oranı 250 sınırının üzerine çıktı.

Uzun Vadede Ne Bekliyoruz...

TCMB, 2024 yılının ilk toplantısında politika faizini 250 baz puan artırarak %45,00 seviyesine yükseltirken, 22 Şubat tarihli toplantısında politika faizini değiştirmeyerek %45,00 seviyesinde sabit bıraktı. Merkez Bankası, 21 Mart tarihli toplantısında politika faizini 500 baz puan artırarak %50 seviyesine yükseltti. TCMB, 25 Nisan, 23 Mayıs, 27 Haziran, 23 Temmuz, 20 Ağustos, 19 Eylül ve 17 Ekim tarihli toplantılarında ise politika faizini değiştirmeyerek %50 seviyesinde sabit bıraktı.

Kasım ayında %2,24 artan TÜFE'nin Aralık 2024 tarihli TCMB piyasa katılımcıları anketine göre; Aralık ayında %1,72, Ocak 2025'te %4,00, 2024 yılı sonunda %45,28, 12 ay sonrasında %27,07 ve 2025 yılı sonunda %27,07 artması beklenmektedir. Yine aynı ankette Dolar/TL'nin 2024 sonunda 35,30 ve 12 ay sonrasında ise 43,23 olması öngörülmektedir. Cari dengenin 2024 sonunda 9,8 milyar dolar, 2025 yılında ise 18,0 milyar dolar açık vermesi beklenmektedir. GSYH büyümesinin 2024 ve 2025'te sırasıyla %3,0 ve %3,1 olacağı öngörülmektedir. TCMB haftalık repo faizinin 3 ay sonrasında %43,50 ve 12 ay sonrasında ise %30,88 olması beklenmektedir.

BİST Verileri	27.12.2024
BİST-100 Piyasa Değeri (milyar \$)	247,8
BİST-100 Piyasa Değeri (milyar TL)	8.724,0
BİST-100 İşlem Hacmi (milyar \$)	0,9
BİST-100 İşlem Hacmi (milyar TL)	32,8
BİST-100 F/K Cari	7,62
Yabancı Payı %	37,1

Endeksler	Kapanış	Günlük	Haftalık	YBB	Yıllık
BİST30	10.981,6	0,65%	3,54%	36,9%	38,0%
BİST100	10.025,5	0,77%	3,09%	34,2%	37,4%
BİST30 (\$)	312,0	0,70%	2,97%	14,3%	14,2%
BİST100 (\$)	284,8	0,81%	2,53%	12,1%	13,0%
BİSTMali	11.976,5	0,67%	3,62%	51,8%	55,3%
BİSTSınai	13.192,6	0,88%	1,80%	14,4%	19,1%
BİSTBanka	14.847,3	0,60%	6,40%	70,3%	70,7%

Borsalar	Kapanış	Günlük	YBB	365Gün
ABD-DJ IND.	43.222	-0,2%	14,7%	14,6%
ABD-S&P 500	5.996	-0,7%	25,7%	25,4%
ABD-NASDAQ	19.774	-1,2%	88,9%	31,0%
Almanya-DAX	19.969	0,6%	19,2%	19,6%
İngiltere-FTSE 100	8.146	0,1%	5,3%	5,5%
Fransa-CAC40	7.343	0,8%	-2,6%	-2,5%
Rusya-RTSI	864	-1,6%	-20,3%	-18,7%
Brezilya-BOVESPA	121.078	0,3%	-9,8%	-9,8%
Japonya-NIKKEI 225	39.130	0,2%	16,7%	17,5%
Çin-SHANGHAI	3.401	0,1%	14,3%	17,3%
G.Kore KOSPI	2.405	-1,0%	-9,4%	-7,6%
Hindistan-Sensex	78.732	0,3%	9,0%	10,4%
BİST100	10.025	0,8%	34,2%	37,4%
BİST BANKA	14.847	0,6%	70,3%	70,7%
BİST SINAİ	13.193	0,9%	14,4%	19,1%

Kapanış değerleri Cuma günü saat 18:00 itibari ile alınmıştır.

Döviz-Emtia-Faiz	Kapanış	Günlük	Haftalık	YBB
Dolar/TL	35,2110	0,2%	0,1%	19,1%
Euro/TL	36,7271	0,1%	-0,1%	12,7%
Euro/Dolar	1,0421	0,0%	-0,1%	-5,6%
Dolar/Yen	157,8	-0,1%	0,8%	11,9%
Altın (\$/ons)	2.617,1	-0,7%	-0,2%	26,8%
Altın (TL/gram)	2.963,0	-0,5%	-0,2%	51,0%
Gümüş (\$/ons)	29,5	-1,0%	1,4%	24,0%
Gümüş (TL/gram)	33,4	-0,9%	1,7%	47,6%
Brent Petrol (\$/varil)	73,4	0,8%	1,2%	-4,7%
VIX	17,3	17,7%	-26,6%	39,2%
Dolar Endeksi	108,0	-0,1%	0,2%	6,6%
Gösterge Tahvil	40,60%	-1,2%	-6,6%	2,3%
TR 10yıl Tahvil	29,31%	-0,2%	-2,2%	17,0%
ABD 10y Tahvil Faizi	4,58%	0,0%	0,2%	17,8%

Kapanış değerleri Cuma günü saat 18:00 itibari ile alınmıştır.

Bizim Haftalık

	Haf. Hacim (Milyar TL)	Haf. Değişim	YBB
ISCTR	24,86	3,9%	50,0%
THYAO	21,81	0,4%	27,2%
AKBNK	20,20	9,1%	89,3%
YKBANK	16,81	8,8%	66,2%
EREGL	12,00	-0,6%	23,2%
EKGYO	10,19	7,7%	103,5%
KCHOL	10,17	0,8%	34,4%
GARAN	9,71	3,7%	133,0%
ASELS	8,53	6,0%	64,7%
SISE	7,99	0,2%	-3,3%

Kaynak: Forex

Pazartesi

Haftanın ilk işlem gününe %0,33 artışla başlamasına rağmen seans içinde satıcılı bir seyir izleyen BİST100 Endeksi, %1,01 kayıpla 9.626,56 puandan günü tamamladı. Bankacılık Endeksi %1,56 ve Sınai Endeks %0,83 değer kaybetti. Türkiye 2 yıllık tahvil faizi %43,41, 10 yıllık tahvil faizi %30,35 ve ABD 10 yıllık tahvil faizi %4,524 seviyelerinden hafta açılışını yaptı. Dolar/TL 35,19 ve Euro/TL 36,73'lü seviyelerden haftaya başladı. Türkiye'nin dolar bazlı 5 yıl vadeli CDS oranı 257,8 oldu.

TÜİK'in açıkladığı verilere göre tarım girdi endeksi (Tarım-GFE) Ekim ayında aylık %2,75 artarken yıllık %32,59 arttı. Ana gruplarda tarımda kullanılan mal ve hizmetler endeksinde yıllık %31,03 ve tarımsal yatırıma katkı sağlayan mal ve hizmetler endeksinde %42,35 artış gerçekleşti.

Goldman Sachs yayınladığı raporda TCMB'nin Aralık toplantısında politika faizini %50 seviyesinde sabit bırakacağı öngördü. Goldman Sachs ekonomistleri, Aralık ayında olası bir faiz indiriminin erken bir indirim olabileceğine işaret etti. Banka, politika faizinde Ocak ayında 100 baz puanlık indirim beklentisini de koruduklarını ifade etti.

ABD'de Conference Board tüketici güven endeksi, Aralık ayında aylık 8,1 puan azalışla 104,7'ye geriledi. ABD'de yeni konut satışları, Kasım ayında %5,9 artarak 664 bin oldu. Yıllık bazda ise %8,7 arttı. ABD'de dayanıklı mal siparişleri, Kasım ayında aylık %1,1 azaldı. Ulaşım hariç siparişler %0,1 ve savunma hariç siparişler %0,3 azaldı.

Avrupa Merkez Bankası (AMB) Başkanı Christine Lagarde'a "Enflasyonu orta vadede %2'ye sürdürülebilir bir şekilde getirdiğimizi ilan edebileceğimiz aşamaya çok yaklaşıyoruz" dedi. Bunu biraz çekinerek söylediğini çünkü hala hizmetler konusunda çok dikkatli olunması gerektiğini söyleyen Lagarde, sektördeki fiyat artışlarının AMB'nin hedefinin neredeyse iki katı olduğunu belirtti.

Salı

Asgari Ücret Tespit Komisyonu zam için dördüncü toplantısını dün gerçekleştirdi. Dördüncü toplantının ardından yeni asgari ücret açıklandı. Çalışma ve Sosyal Güvenlik Bakanı Vedat Işıkhan, asgari ücrete ve toplantıya ilişkin yaptığı açıklamada, toplumsal bir refahı hedeflediklerini belirtti. Işıkhan, 2025 yılı için geçerli olacak asgari ücreti 22 bin 104 lira olarak açıkladı. Işıkhan, işveren desteğinin de 700 TL'den 1000 TL'ye çıkartıldığını belirtti.

Hazine ve Maliye Bakanı Mehmet Şimşek, dezenflasyonun devam edeceğini ve Türkiye'de ciddi bir hayat pahalılığı sorunu olduğunu belirterek "Zaten bu programın ana hedefi fiyat istikrarını sağlamak. Enflasyonu %45 gibi kapatırsak 20 puana yakın düşüş kötü bir düşüş değil. Mesele bunun kalıcı hale getirilmesi. Hizmet enflasyonunda katılık vardı. Bu katılık çözülmeye başladı. 2025 bu anlamda çok daha destekleyici olacak. Enflasyonda gerçekten ciddi düşüş var ve bu düşüş devam edecek" değerlendirmesini yaptı.

Avrupa Merkez Bankası (AMB) Yönetim Kurulu üyesi Boris Vujcic AMB'nin daha önceki açıklamalarında da verilere bağımlı bir yol izleyeceğini açıklamış olduğunu hatırlatarak, gelecek olan verilerin AMB tahminleri ile uyumlu olması halinde faiz indirimlerinin kesin olacağını belirtti. Vujcic, röportajda, tahminlerin yönünün faiz oranlarında daha fazla düşüşe işaret ettiğini belirtti.

Çarşamba

TÜİK verilerine göre hizmet sektörü güven endeksi, Aralık ayında bir önceki aya göre %2,4 oranında artarak 113,6 değerini, perakende ticaret sektörü güven endeksi, %1,2 oranında artarak 113,0 değerini ve inşaat sektörü güven endeksi %1,9 oranında artarak 89,4 değerini aldı.

TCMB'nin verilerine göre mevsimsel etkilerden arındırılmamış kapasite kullanım oranı (KKO), Aralık ayında bir önceki aya göre 0,3 puan artarak %75,8 olarak gerçekleşti. Mevsimsellikten arındırılmış kapasite kullanım oranı ise bir önceki aya göre değişmeyerek %75,6 oldu.

Cumhurbaşkanı Erdoğan, yaptığı açıklamada, "Asgari ücret çalışmaları tamamlandı. 22 bin 104 lira olarak belirlendi. Bu 2024 yılına göre net %30 artışa tekabül ediyor. Çalışanları enflasyona ezdirmeme sözümüze sadık kaldık" dedi. Çarkların döndüğünü belirten Erdoğan, "Büyümemiz 17 çeyrek devam ediyor. Enflasyon düşüyor, ihracat yükseliyor, cari açık düşüyor, sanayide çarklar dönüyor, turizm rekora koşuyor. İnşallah 2025 bir önceki seneden daha iyi olacak. Veriler ekonominin yatırım, üretim, istihdam, ihracat ve cari fazla yoluyla büyüme hedefine emin adımlarla ilerlediğini gösteriyor. Biraz sabırla çok daha iyi neticeler göreceğiz. Popülizme düşmeden süreci yöneteceğiz" dedi.

Perşembe

TCMB açıkladığı verilere göre 20 Aralık ile biten haftada brüt rezervler 156,2 milyar dolara geriledi. Bir önceki hafta brüt rezervler 163,5 milyar dolara rekor seviyeye yükselmişti. Net rezervler 65,5 milyar dolardan 61,8 milyar dolara geriledi. Swap hariç net rezervler de 50 milyar dolardan 46,5 milyar dolara geriledi.

HAFTALIK YÜKSELENLER		DÜŞENLER	
DERHL	27,7%	SANFM	24,7%
PEHOL	26,8%	TSGYO	21,7%
SUNTK	24,5%	ETILR	18,2%
PRKME	20,9%	LYDHO	11,1%
EUHOL	19,1%	GOKNR	10,9%
GIPTA	16,3%	PLTUR	10,7%
EGGUB	16,3%	BEYAZ	10,5%
DMRGD	16,1%	DARDL	10,1%
NATEN	16,0%	MANAS	10,0%
GOODY	14,2%	LYDYE	9,9%
DAGI	14,1%	EGEPO	9,7%
LIDER	13,9%	YYAPI	9,1%
ZEDUR	13,8%	OTTO	9,0%
DIRIT	13,4%	ACSEL	8,5%
SKTAS	13,3%	USAK	8,1%
GEDZA	13,1%	KGYO	7,8%
EMKEL	12,9%	FZLGY	7,6%
ARENA	12,7%	BMSCH	7,5%
SKYLP	12,4%	BRYAT	7,2%
YAPRK	12,3%	SEGMM	6,9%

YBB YÜKSELENLER		DÜŞENLER	
UFUK	565%	PEKGY	82%
TUREX	450%	POLTK	56%
SANFM	438%	AZTEK	54%
IZFAS	335%	SAMAT	53%
BSOKE	297%	SNPAM	52%
LYDYE	269%	SAYAS	49%
GRTHO	267%	KRSTL	49%
IHLAS	254%	BJKAS	48%
BRKO	247%	PRZMA	48%
RALYH	247%	KLSEK	45%
BANVT	241%	QUAGR	45%
INTEK	220%	HEKTS	44%
GZNMİ	220%	HEDEF	43%
FORMT	213%	KONTR	40%
YAYLA	210%	KAYSE	40%
BALAT	206%	EUPWR	39%
RYSAS	205%	VRGYO	39%
LYDHO	205%	CWENE	37%
EUHOL	201%	RNPOL	36%
SNGYO	200%	BRLSM	36%

Bizim Haftalık

Döviz Pozisyonu	Adet	Milyon TL
Döviz Fazlası Olan Şirket	325	362.643
Döviz Açığı Olan Şirket	249	-921.163
Bütün Şirketler	574	-558.520

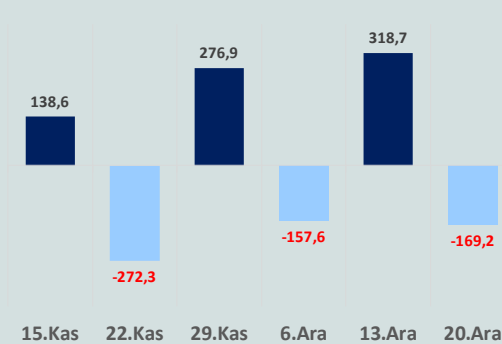
Döviz Açığı Olanlar		Döviz Fazlası Olanlar	
THYAO	-284.441	GARAN	30.292
SASA	-93.050	SAHOL	28.637
FROTO	-61.975	ASELS	24.997
PETKM	-44.206	VAKBN	20.790
MOGAN	-31.100	AEFES	19.844
ZOREN	-20.525	ENKAI	18.336
VESTL	-19.585	AGHOL	18.197
ISCTR	-18.405	AKBNK	17.692
RGYAS	-17.591	KCHOL	17.656
IZMDC	-17.131	DOHOL	10.613

Araştırma Model Portföy Tablosu			
Hisse	Kapanış	Hedef Fiyat	Pot. Get.
AYGAZ	163,70	GG	-
BIMAS	522,00	GG	-
CIMSA	46,46	GG	-
EREGL	24,94	GG	-
PETKM	18,83	GG	-
TCELL	94,05	GG	-
FROTO	955,50	GG	-
TRGYO	63,30	GG	-
TUPRS	144,20	GG	-
THYAO	290,75	GG	-

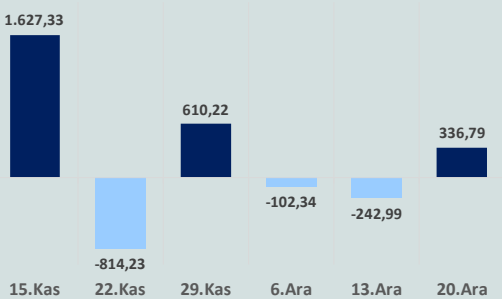
GG: Gözden Geçiriliyor

Anahtar Göstergeler	
TÜFE - Kasım 2024	47,09%
ÜFE - Kasım 2024	29,47%
GSYH Büyüme Hızı - 3Ç	2,11%

Yurt Dışı Yerleşikler Hisse Net Reel Değ., m\$



Yurt Dışı Yerleşikler DİBS Net Reel Değ., m\$



TCMB Perşembe günü gerçekleştirdiği toplantısında politika faizi olan bir hafta vadeli repo ihale faiz oranını 250 baz puan indirimle %47,50 seviyesine indirdi. TCMB, Şubat 2023'ten sonra ilk kez faiz indirimi gerçekleştirdi. Operasyonel çerçevede değişikliğe giderek, Merkez Bankası gecelik vadede borçlanma ve borç verme oranlarının bir hafta vadeli repo ihale faiz oranına kıyasla +/- 150 baz puanlık bir marj ile belirlenmesine karar verdi. Böylelikle koridor aralığı 600 baz puandan 300 baz puana daraltıldı. Karar metninde, "Politika faizinin seviyesi, enflasyon gerçekleştirmeleri ve beklentileri göz önünde bulundurularak öngörülen dezenflasyon sürecinin gerektirdiği sıklığı sağlayacak şekilde belirlenecektir. Kurul, kararlarını enflasyon görünümü odaklı, ihtiyatlı ve toplantı bazlı bir yaklaşımla alacaktır. Enflasyonda belirgin ve kalıcı bir bozulma öngörülmesi durumunda para politikası araçları etkili şekilde kullanılacaktır" ifadeleri yer aldı.

Cumhurbaşkanı Yardımcısı Cevdet Yılmaz, "Para ve maliye politikaları arasındaki güçlü eşgüdümü sağlayan, şeffaf ve öngörülebilir politika adımlarımızın olumlu sonuçları, Merkez Bankasının 22 ay sonra faiz indirimi kararı almasında etkili olmuştur" değerlendirmesinde bulundu. Cevdet Yılmaz, "Yıllık enflasyon oranındaki belirgin düşüşlerin yanı sıra enflasyonun ana eğiliminde ve enflasyon beklentilerinde de iyileşme kaydedilmiştir. Bu dönemde makroekonomik göstergelerimiz de dezenflasyonist süreçle uyumlu olarak gerçekleşmiştir. Büyüme kompozisyonumuzun dengelenmesi öngörümüz çerçevesinde, birbirini destekleyici mahiyette uyguladığımız para ve maliye politikalarımız sayesinde iç talep, enflasyondaki düşüşü destekleyici seviyelere gerilemiştir" ifadelerini kullandı.

ABD'de işsizlik maaşı başvuru sayısı, 21 Aralık ile biten haftada önceki haftaya kıyasla bin kişi azalışla 219 bine düştü.

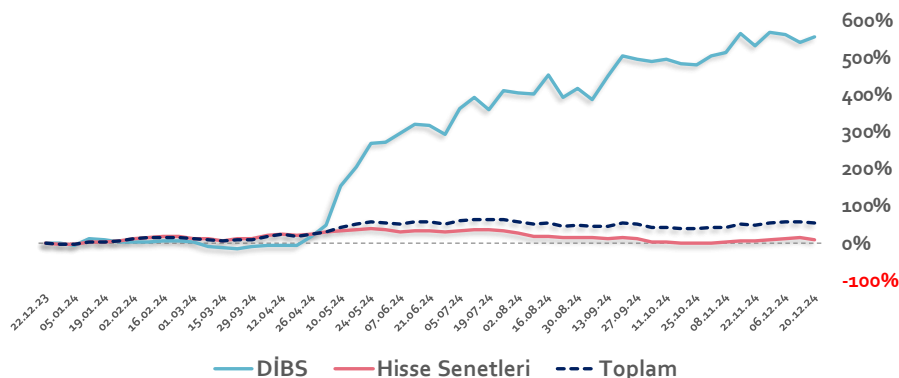
Cuma

Deutsche Bank yayınladığı notunda "Marttan bu yana politika faizinin %50'de korunmasının ardından bir gevşeme döngüsünün başlangıcına işaret ediliyor. Aralıkta faiz indirimine gidileceği beklentisi yaygın olsa da piyasa tahminleri 150 baz ile 250 baz arasında değiştiğinden faiz indiriminin büyüklüğü belirsizdi. Dolayısıyla 250 baz puanlık indirim, beklentilerin üst sınırında yer alıyor. Bununla birlikte, TCMB'nin 2025'te Para Politikası Kurulu (PPK) toplantılarının sayısını 12'den 8'e indireceğini, böylece gevşeme döngüsü sırasında toplantı başına daha büyük ayarlamalar yapılabileceğini duyurması göz önüne alındığında daha büyük indirim daha az şaşırtıcı." Değerlendirmesinde bulundu. Notta, ileriye bakıldığında 2025 yılı para politikası görünümünün bilinçli ve ölçülü bir gevşeme döngüsüne işaret ettiği bildirildi. Notta, "TCMB'nin gelecekteki politika kararlarında veriye bağlı yaklaşıma yaptığı vurgu göz önüne alındığında, gevşeme döngüsü basit bir süreç olmayabilir. Yılın başındaki yüksek enflasyon imvesi, kış aylarında mevsimsel olarak artan döviz ihtiyacı ve enflasyon görünümüne ilişkin artan belirsizlik, TCMB'yi birinci çeyrekte daha temkinli olmaya teşvik edebilir. Bu nedenle, TCMB'nin politika faizini ocakta %45 belirlemesinin ardından, martta faiz indirimine ara vermesini bekliyoruz. Birinci çeyrekte sonra gevşeme döngüsünün toplantı başına 250 baz puanlık bir hızla devam etmesini ve politika faizinin 2025 yılı sonunda %30'a ulaşacağını tahmin ediyoruz." denildi.

Hazine ve Maliye Bakanı Mehmet Şimşek sosyal medya üzerinden "İhracatçılarımızın daha uygun koşullarla finansmana erişimi için reeskont kredi maliyeti %35'ten %29,9'a düşürüldü. Programımız döneminde, reeskont kredi limiti artırıldı (günlük 300 milyon TL'den 4 milyar TL'ye), reeskont kredilerinde ilave ihracat bedeli satış koşulu kaldırıldı (%30'dan %0'a) ihracat bedeli satış yükümlülüğü azaltıldı (%40'tan %30'a), Eximbank'ın sermayesini güçlendirdik (13,8 milyar TL'den 55,3 milyar TL'ye), hizmet ihracatı gelirlerine vergi istisnasını artırdık (%50'den %80'e) Rekabet gücümüzü ve verimliliği artırmak için katma değerli üretimi ve ihracatı desteklemeye devam edeceğiz" açıklamasında bulundu.

Haftanın son işlem gününe %0,14 artışla başlayan ve seans içinde 9.953-10.049 aralığında hareket eden BİST100 Endeksi, %0,77 kazançla 10.025,47 puandan günü tamamladı. Türkiye 2 yıllık tahvil faizi %40,60, 10 yıllık tahvil faizi %29,31 ve ABD 10 yıllık tahvil faizi %4,581 seviyelerinden işlem görüyor. Brent tipi petrolün varil 73,39 dolardan, altının onsu 2.615,01 dolardan, gramı ise 2.959,50 liradan alıcı buluyor.

Yurt Dışı Yerleşiklerin Hisse & DİBS Stok Hareketleri (Yıllık % Değişim)

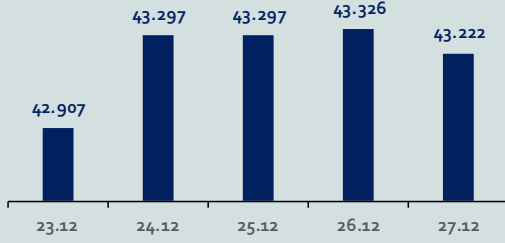


Bizim Haftalık

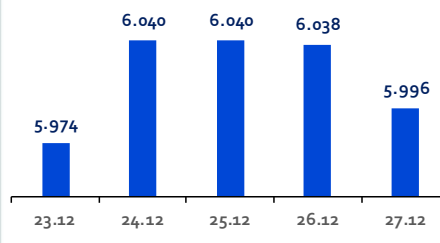
Haftalık Bülten

Periyodik Raporlar

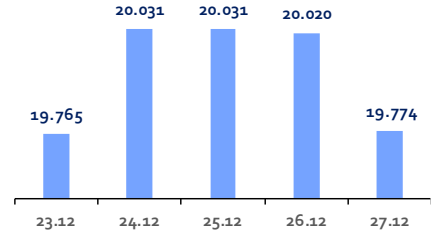
ABD-DOW JONES



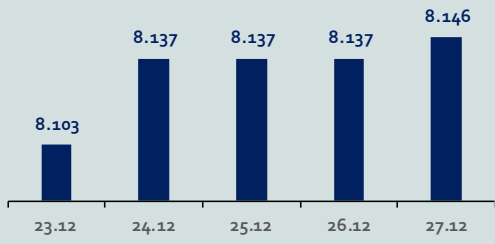
ABD-S&P500



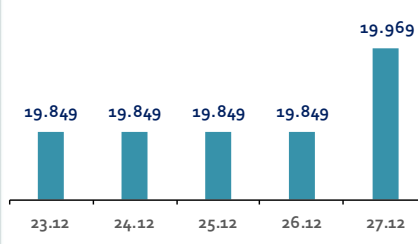
ABD-NASDAQ



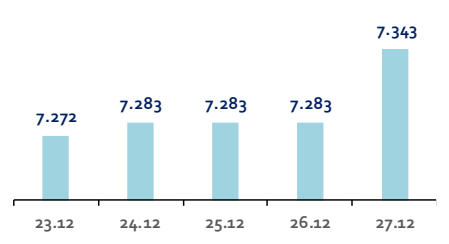
İngiltere-FTSE-100



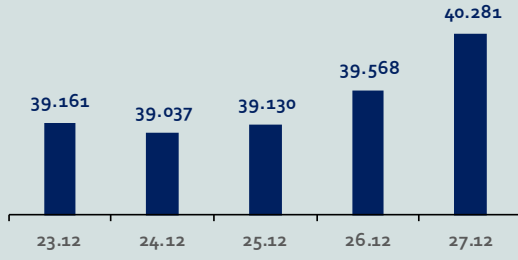
Almanya-DAX



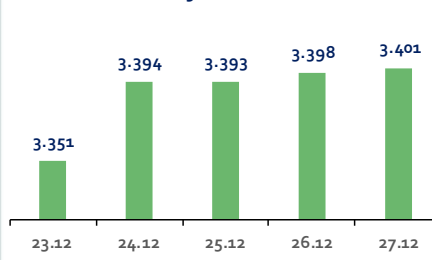
Fransa-CAC40



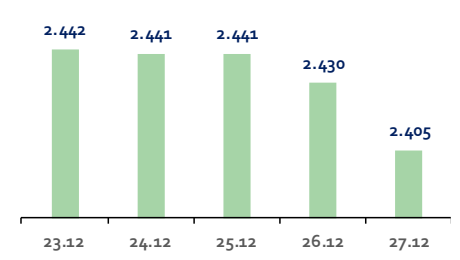
Japonya-NIKKEI



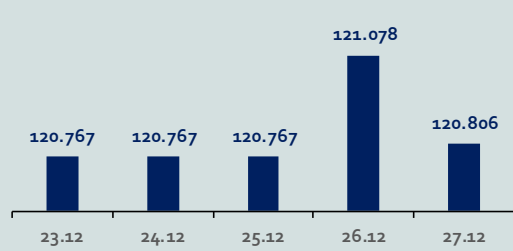
Çin-SSEC



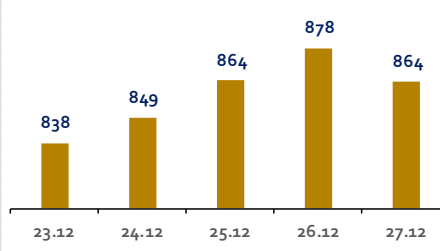
G. Kore-KOSPI



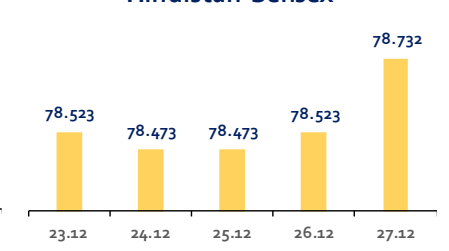
Brezilya-Bovespa



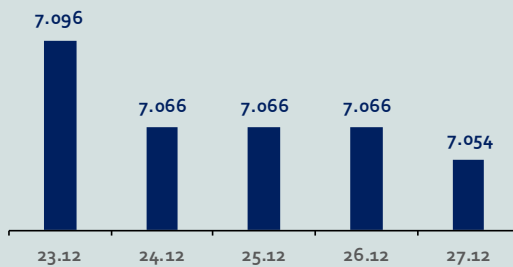
Rusya-RTSI



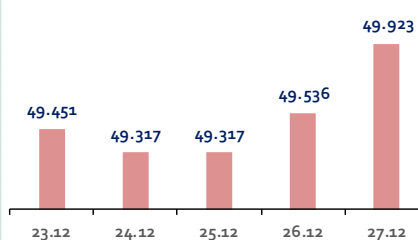
Hindistan-Sensex



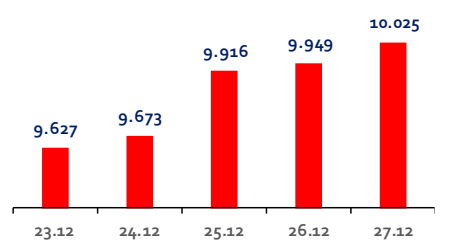
Endonezya-IDX



Meksika-IPC



Türkiye-BİST100



Bizim Haftalık

Gelişmiş Ülke Endeksleri Getirileri

Haftalık

ABD-Dow Jones	0,9%
ABD-S&P500	1,1%
ABD-NASDAQ	1,0%
İngiltere-FTSE100	0,8%
Almanya-DAX	0,4%
Fransa-CAC40	0,9%
Japonya-Nikkei	4,1%
G.Kore-KOSPI	0,0%

Aylık

ABD-Dow Jones	-3,7%
ABD-S&P500	-0,4%
ABD-NASDAQ	3,1%
İngiltere-FTSE100	-1,4%
Almanya-DAX	3,5%
Fransa-CAC40	2,1%
Japonya-Nikkei	4,8%
G.Kore-KOSPI	-4,6%

3 Aylık

ABD-Dow Jones	2,1%
ABD-S&P500	4,5%
ABD-NASDAQ	9,1%
İngiltere-FTSE100	-2,1%
Almanya-DAX	2,5%
Fransa-CAC40	-5,8%
Japonya-Nikkei	1,1%
G.Kore-KOSPI	-9,2%

Yıl Başından Bu Yana

ABD-Dow Jones	14,7%
ABD-S&P500	25,7%
ABD-NASDAQ	31,7%
İngiltere-FTSE100	5,3%
Almanya-DAX	19,2%
Fransa-CAC40	-2,6%
Japonya-Nikkei	20,4%
G.Kore-KOSPI	-9,4%

Yıllık

ABD-Dow Jones	14,7%
ABD-S&P500	25,7%
ABD-NASDAQ	31,7%
İngiltere-FTSE100	5,3%
Almanya-DAX	19,2%
Fransa-CAC40	-2,6%
Japonya-Nikkei	20,4%
G.Kore-KOSPI	-9,4%

Gelişmekte Olan Ülke Endeksleri Getirileri

Haftalık

Çin-SSEC	1,0%
Brezilya-Bovespa	-1,1%
Rusya-RTSI	6,4%
Hindistan-Sensex	0,9%
Endonezya-IDX	1,0%
Meksika-IPC	0,7%
BİST100	3,1%

Aylık

Çin-SSEC	4,3%
Brezilya-Bovespa	-7,0%
Rusya-RTSI	16,9%
Hindistan-Sensex	-1,6%
Endonezya-IDX	-2,6%
Meksika-IPC	0,4%
BİST100	4,0%

3 Aylık

Çin-SSEC	10,1%
Brezilya-Bovespa	-9,0%
Rusya-RTSI	-11,1%
Hindistan-Sensex	-8,0%
Endonezya-IDX	-8,3%
Meksika-IPC	-5,4%
BİST100	2,5%

Yıl Başından Bu Yana

Çin-SSEC	14,3%
Brezilya-Bovespa	-10,0%
Rusya-RTSI	-20,3%
Hindistan-Sensex	9,0%
Endonezya-IDX	-3,0%
Meksika-IPC	-13,0%
BİST100	34,2%

Yıllık

Çin-SSEC	14,3%
Brezilya-Bovespa	-10,0%
Rusya-RTSI	-20,3%
Hindistan-Sensex	9,0%
Endonezya-IDX	-2,6%
Meksika-IPC	-13,0%
BİST100	34,2%

Bizim Haftalık

Doların GOÜ Para Birimleri Karşısındaki Değişimi

Haftalık

USD/TRY	0,1%
USD/RUB	-0,3%
USD/ZAR	2,2%
USD/BRL	10,9%
USD/INR	0,6%
USDMXN	1,3%
USDMYR	-0,8%
USD/CNY	0,0%

Aylık

USD/TRY	1,7%
USD/RUB	-8,1%
USD/ZAR	2,9%
USD/BRL	13,6%
USD/INR	1,2%
USDMXN	-1,4%
USDMYR	0,7%
USD/CNY	0,7%

3 Aylık

USD/TRY	1,7%
USD/RUB	8,9%
USD/ZAR	9,4%
USD/BRL	24,1%
USD/INR	2,1%
USDMXN	3,2%
USDMYR	8,5%
USD/CNY	4,1%

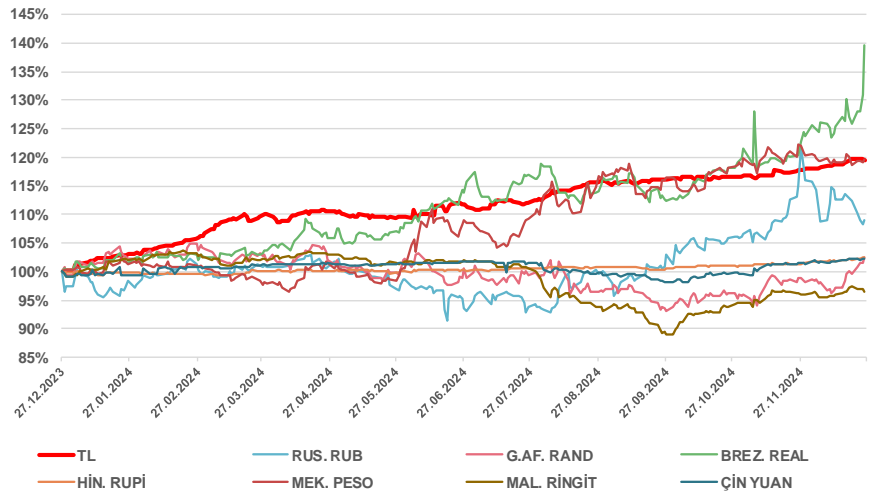
Yıl Başından Bu Yana

USD/TRY	19,5%
USD/RUB	15,1%
USD/ZAR	2,4%
USD/BRL	39,0%
USD/INR	2,6%
USDMXN	19,8%
USDMYR	-2,6%
USD/CNY	3,1%

Yıllık

USD/TRY	19,6%
USD/RUB	16,0%
USD/ZAR	0,9%
USD/BRL	38,8%
USD/INR	2,8%
USDMXN	19,8%
USDMYR	-2,9%
USD/CNY	2,7%

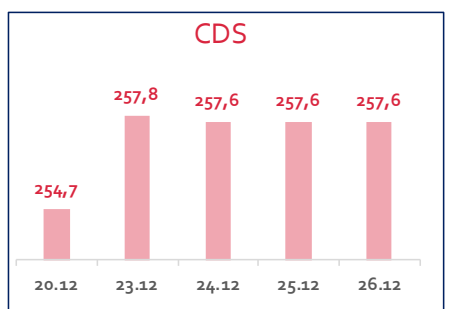
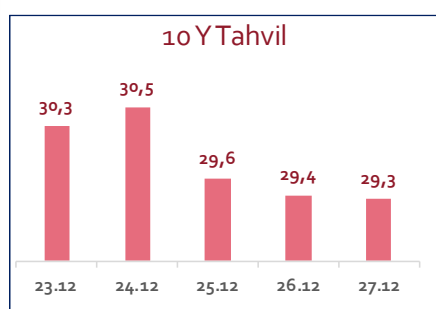
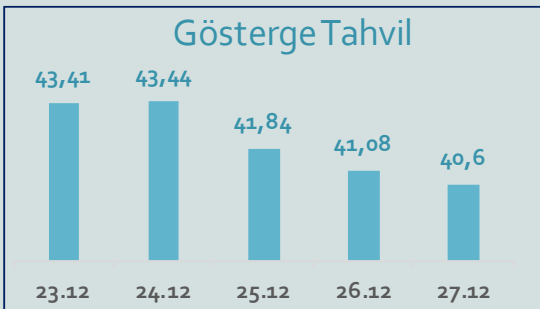
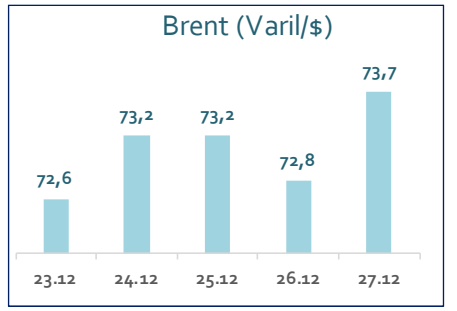
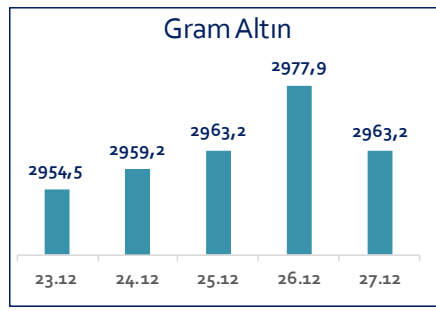
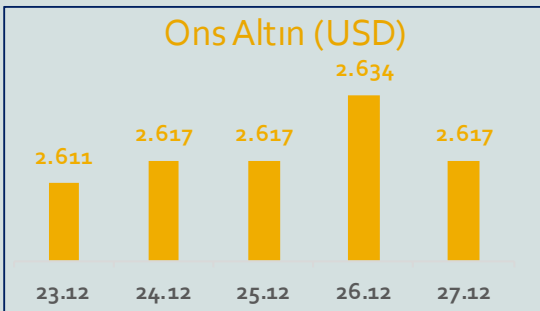
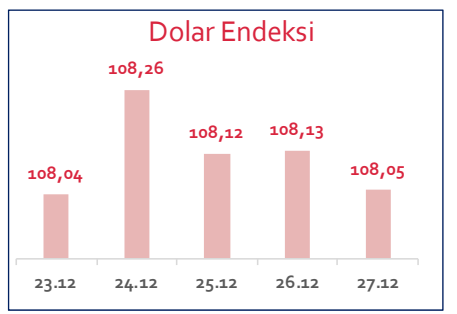
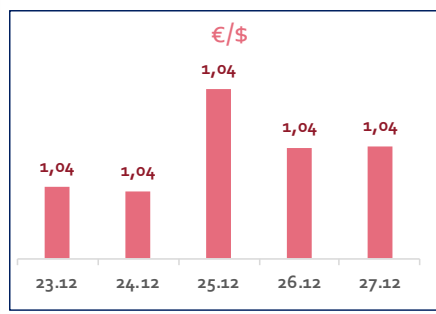
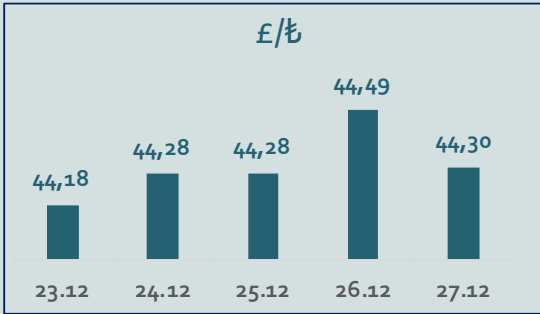
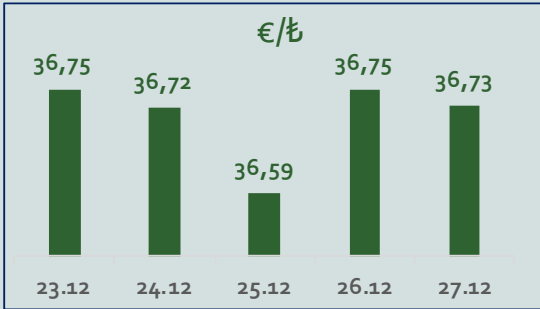
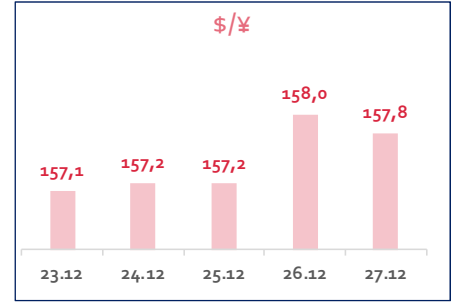
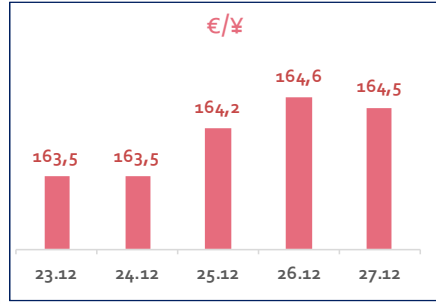
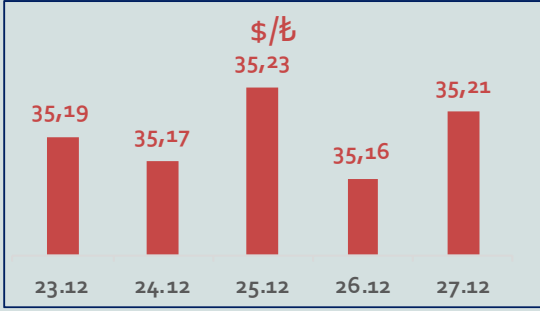
Doların EM Para Birimleri Karşısında Seyri



Bizim Haftalık

Haftalık Bülten

Periyodik Raporlar



Bizim Haftalık

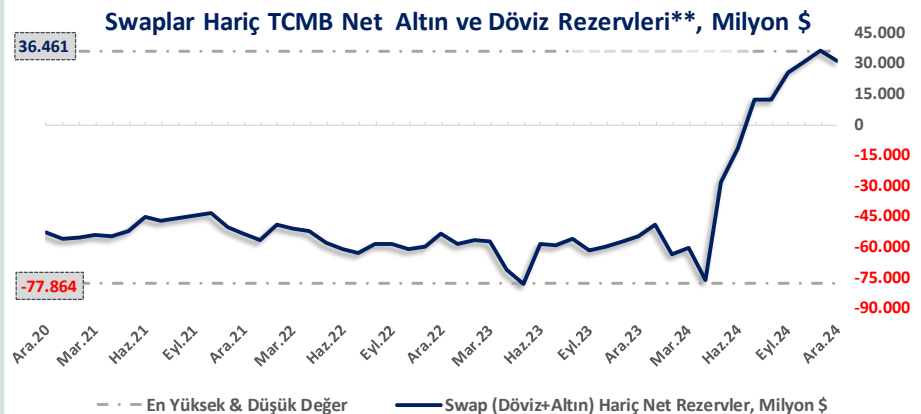
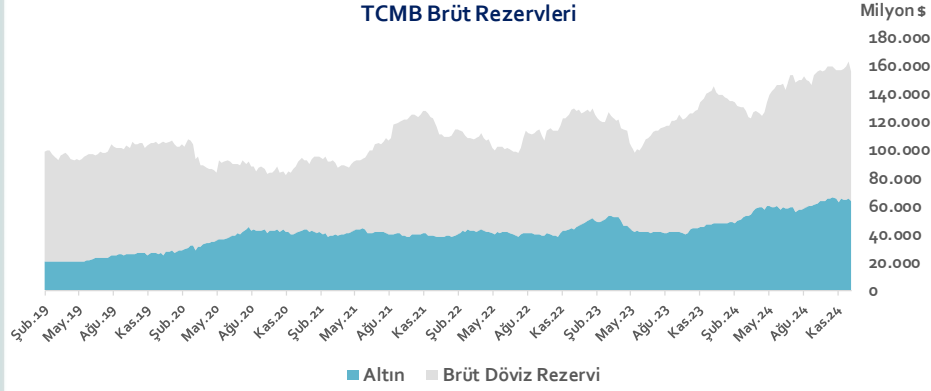
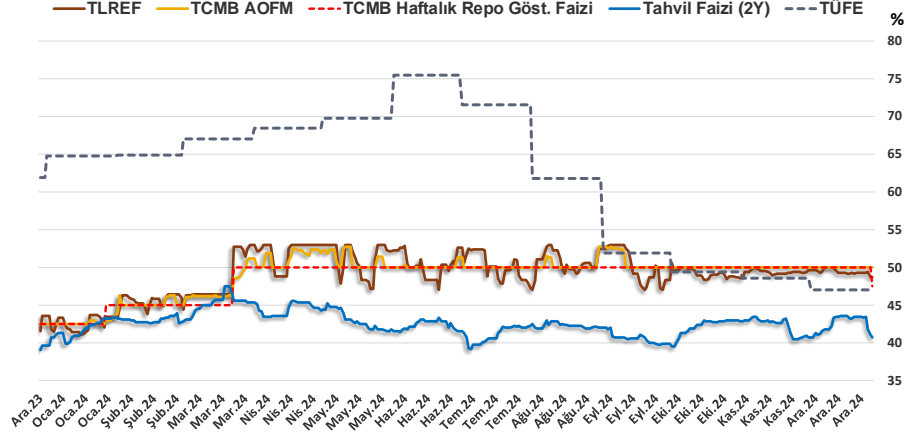
27.12.2024	Kapanış (%)	Değişim (Baz Puan)			
		Haftalık	Aylık	YBB	Yıllık
Gösterge Faiz	47,50	0	-250	500	500
TLREF	48,78	-57	-57	515	719
Tahvil Faizi (2Y)	40,60	-285	-26	92	151
TCMB AOFM	50,00	0	0	750	750
TÜFE	47,09	0	-149	-1.489	-1.489

TCMB Brüt Rezervleri, Milyon \$	20.12.2024	Pay	% Değişim			
			Haftalık	Aylık	YBB	Yıllık
Altın	63.806	40,9%	-2,3%	-3,2%	32,3%	33,2%
Brüt Döviz Rez.	92.388	59,1%	-5,9%	1,8%	-0,5%	-5,3%
Toplam	156.194	100%	-4,5%	-0,3%	10,7%	7,4%

$$\text{* TCMB Net Altın ve Döviz Rezervleri} = \frac{\text{TCMB Dış Varlıklar Top.} - \text{TCMB Top. Döviz Yükümlülükleri}}{\text{Dolar/TL Paritesi}}$$

$$\text{** Swaplar Hariç TCMB Net Altın ve Döviz Rezervi} = \text{Net Altın ve Döviz Rezervi} - \text{Swap İşlemleri Toplamı}$$

NOT: Bu hesaplamada TCMB'de bulunan kamu kesimi döviz mevduatı hesaba katılmamıştır.



Bizim Haftalık

20.12.2024	Kapanış (%)	Değişim (Baz Puan)			
		Haftalık	Aylık	YBB	Yıllık
İhtiyaç Kredisi	69,23	38	-146	748	698
Konut Kredisi	41,01	-22	-27	-49	-83
Taşıt Kredisi	36,13	-30	-153	282	19
Tüketici Kredisi	64,84	16	-125	668	515
TL Mevduat	56,54	34	48	948	1.017

Kaynak: TCMB

Diğer Raporlar için TIKLAYINIZ.

[Haftalık Piyasa Takvimi](#)



[BİST Veri Bankası](#)



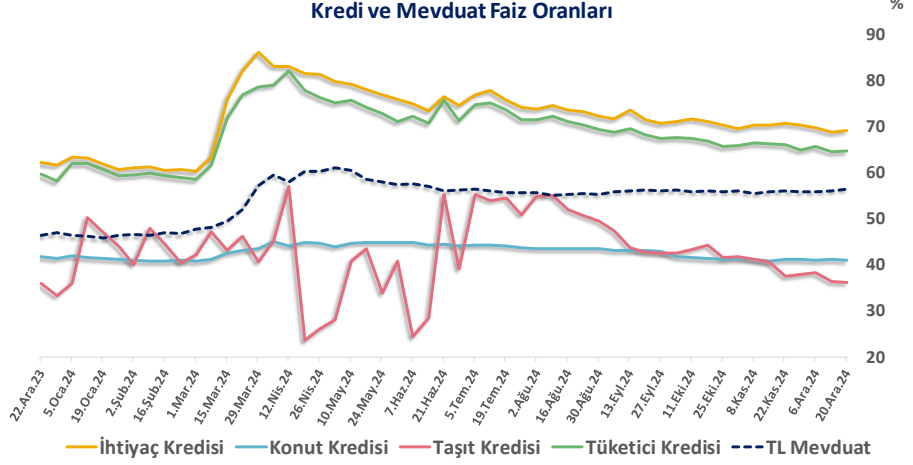
[Şirket Karları](#)



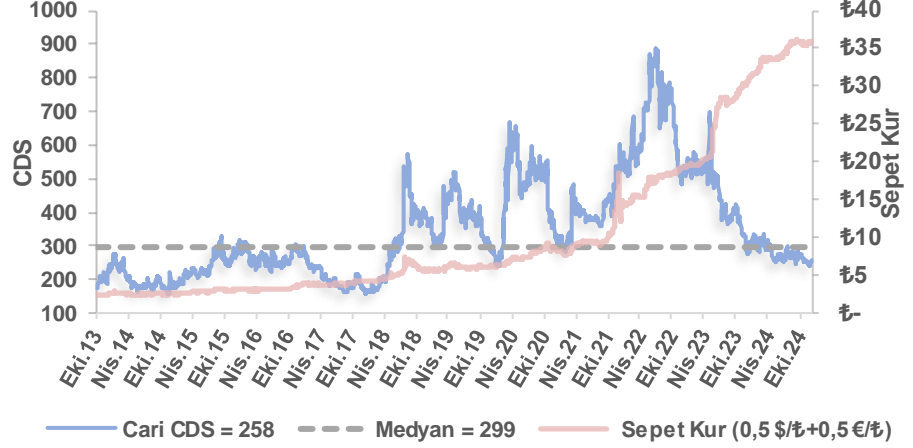
[Strateji Raporu](#)



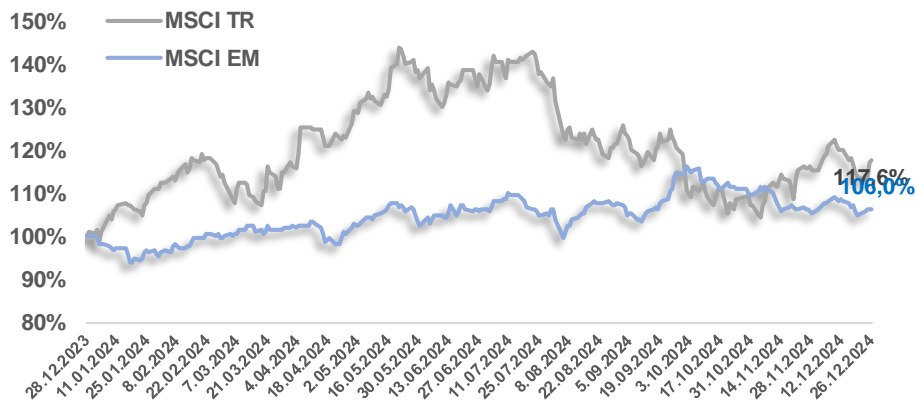
Kredi ve Mevduat Faiz Oranları



Türkiye 5 Yıllık Dolar Bazlı CDS Oranları



MSCI Türkiye & MSCI EM Göreceli Getiri



Bizim Haftalık

Bizim Menkul Değerler A.Ş.

Araştırma Bölümü

E-mail: arastirma@bizimmenkul.com.tr

Telefon: 0216-547-13-00

Önemli Uyarı!

Burada yer alan yatırım bilgi, yorum ve tavsiyeleri yatırım danışmanlığı kapsamında değildir. Yatırım danışmanlığı hizmeti, yetkili kuruluşlar tarafından kişilerin risk ve getiri tercihleri dikkate alınarak kişiye özel sunulmaktadır. Burada yer alan yorum ve tavsiyeler ise genel niteliktedir. Bu tavsiyeler mali durumunuz ile risk ve getiri tercihlerinize uygun olmayabilir. Bu nedenle, sadece burada yer alan bilgilere dayanarak yatırım kararı verilmesi beklentilerinize uygun sonuçlar doğurmayabilir.

Burada yer alan bilgiler Bizim Menkul Değerler A.Ş. (BMD)'nin güvenilir olduğunu düşündüğü yayımlanmış bilgilerden ve veri kaynaklarından derlenerek BMD Araştırma Bölümü tarafından okuyucuyu bilgilendirme amacı ile hazırlanmıştır. Kullanılan bilgilerin hatasızlığı ve/veya eksiksizliği konusunda BMD hiçbir şekilde sorumlu tutulamaz. BMD Araştırma raporları şirket içi ve dışı dağıtım kanalları aracılığıyla tüm BMD müşterilerine eşzamanlı olarak dağıtılmaktadır. Burada yer alan tahmin, yorum ve tavsiyeler dökümanın yayınlandığı tarih itibarıyla geçerlidir. BMD Araştırma Bölümü daha önce hazırladığı ya da daha sonra hazırlayacağı raporlarda bu raporda sunulan görüş ve tavsiyelerden farklı ya da bu raporda sunulan görüş ve tavsiyelerle çelişen başka raporlar yayımlayabilir. Çelişen fikir ve tavsiyeler bu raporu hazırlayan kişilerden farklı zaman dilimlerine işaret ediyor, farklı analiz yöntemlerini içeriyor ya da farklı varsayımlarda bulunuyor olabilir. Böyle durumlarda, BMD'nin bu raporlardaki tavsiye ve görüşlerle çelişen diğer BMD Araştırma Bölümü raporlarını okuyucunun dikkatine sunma zorunluluğu yoktur. BMD ve ilişkili olduğu firmalar bu raporda adı geçen pay senetlerinde pozisyon sahibi olabilir ve/veya raporun yayınlanma tarihinden sonra işlem yapabilir. Ayrıca yatırımcılar bu raporda adı geçen şirketlerle BMD ve/veya diğer ilişkili firmalarının iş ilişkisi içerisinde olabileceğini kabul ederler.

Bu çalışma kesinlikle tekrar çıkarılmak, çoğaltılmak, kopyalanmak ve/veya okuyucudan başkasına dağıtılmak üzere hazırlanmamıştır ve BMD Araştırma Bölümü'nün izni olmadan kopyalanamaz ve çoğaltılıp dağıtılamaz. Okuyucuların bu raporun içeriğini oluşturan yatırım tavsiyeleri, tahmin ve hedef fiyat değerlemeleri de dahil olmak üzere tüm yorum ve çıkarımların, BMD Araştırma Bölümü'nün izni olmadan başkalarıyla paylaşmaması gerekmektedir. BMD bu araştırma raporunu yayınlamaya, müşterilerine ve gerekli yatırım profesyonellerine dağıtmaya yetkilidir. BMD Araştırma Bölümü gerekli olduğunu düşündüğünde düzenli olarak yatırım tavsiyelerini güncellemekte ve temel analize dayalı araştırma raporları hazırlamaktadır. Bununla birlikte, bu çalışma herhangi bir hisse senedinin veya finansal yatırım enstrümanlarının alımı ya da satımı için BMD ve/veya BMD tarafından direk veya dolaylı olarak kontrol edilen herhangi bir şirket tarafından gönderilmiş bir teklif ya da öneri oluşturmamaktadır. Herhangi bir alım-satım ya da herhangi bir enstrümanın halka arzına talepte bulunma kararı bu çalışmaya değil, arz edilen yatırım aracı ile ilgili kamuya duyurulmuş ve yayınlanmış izahname ve sirkülere dayanmalıdır. BMD ya da herhangi bir BMD çalışanı bu raporun içeriğindeki görüş ve tavsiyelere uyulması sebebiyle doğabilecek doğrudan ya da dolaylı herhangi bir zarar ya da kayıpla ilgili olarak sorumlu tutulamaz.