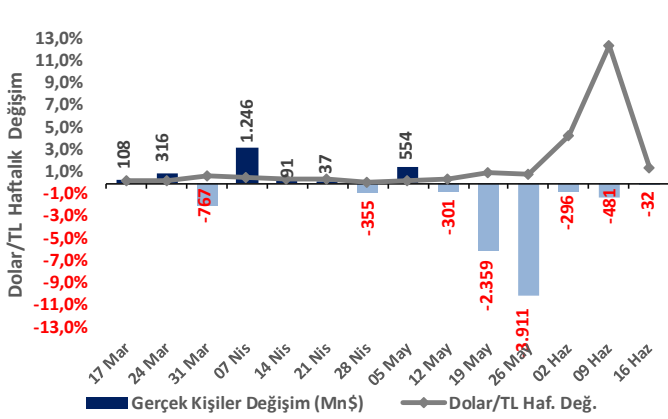


Yurt İçi Yerleşiklerin Mevduat Hareketleri

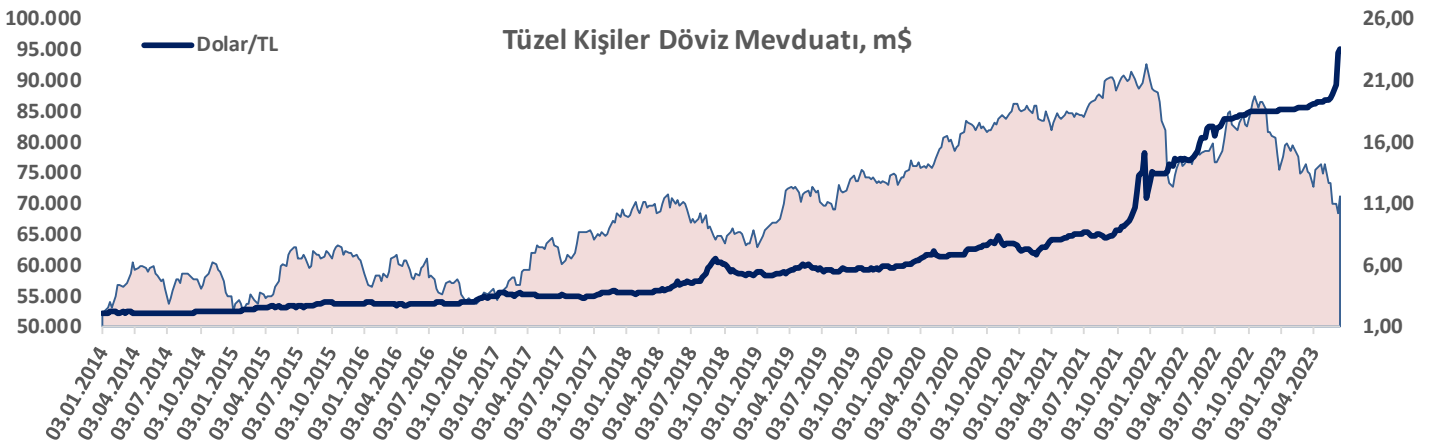
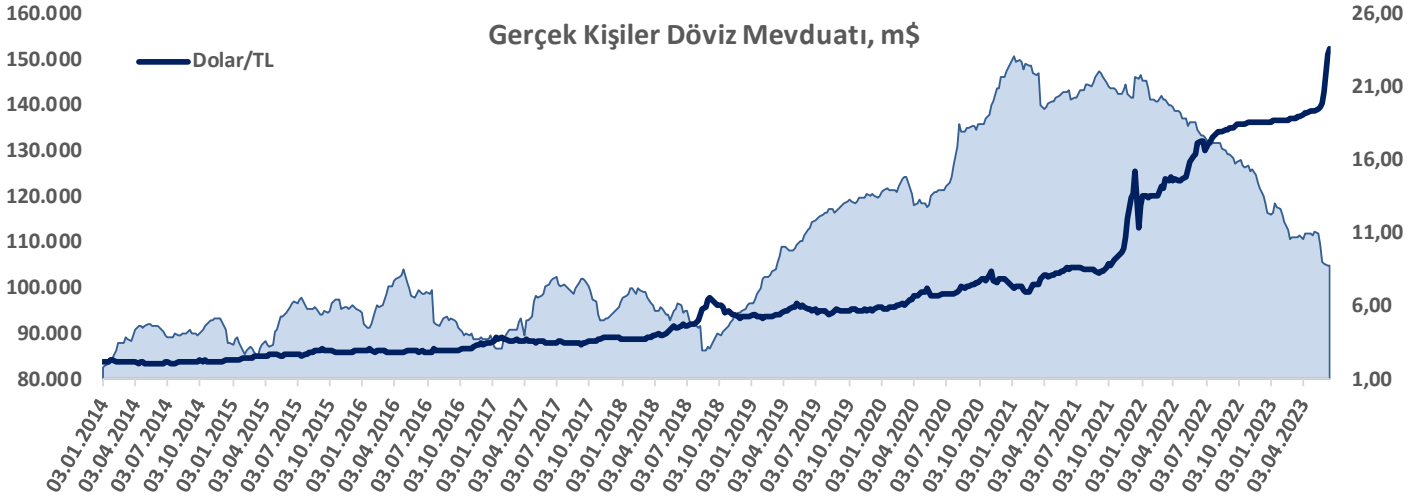
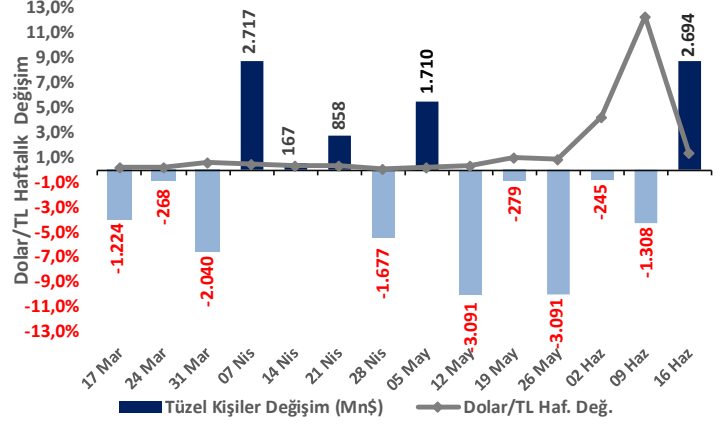
Kur Korunmalı Mevduat 1,3 milyar dolar artarken, döviz&kıymetli maden mevduatı parite etkisinden arındırılmamış 2.662 milyon dolar arttı...

TCMB tarafından haftalık olarak yayınlanan verilere göre 16 Haziran ile biten haftada yurt içinde yerleşik gerçek kişilerin döviz mevduatı 32 milyon dolar azalarak 104.939 milyon dolara gerilerken, tüzel kişilerin döviz mevduatı 2.694 milyon dolar artarak 71.397 milyon dolara yükseldi. Kur korunmalı mevduat (KKM) hesapları 1.349 milyon dolar artarak 111.826 milyon dolar (2.628 milyar TL) olarak gerçekleşti.

Yı Gerçek Kişiler Döv. Mev. Değişim (Mn\$)

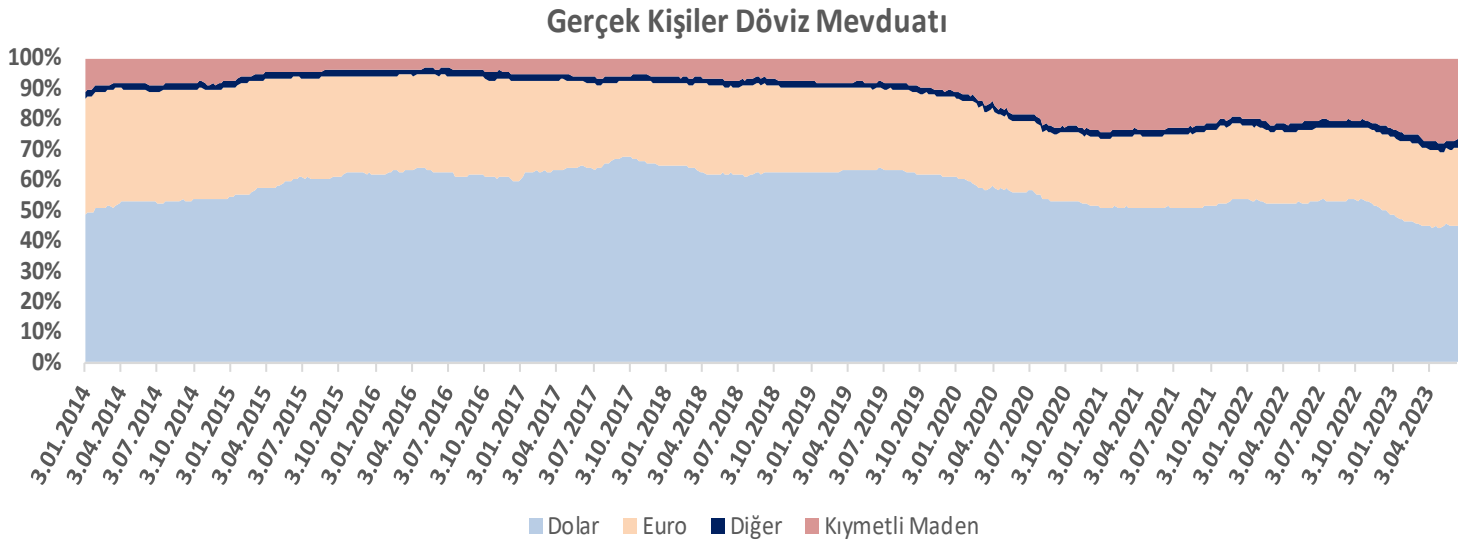
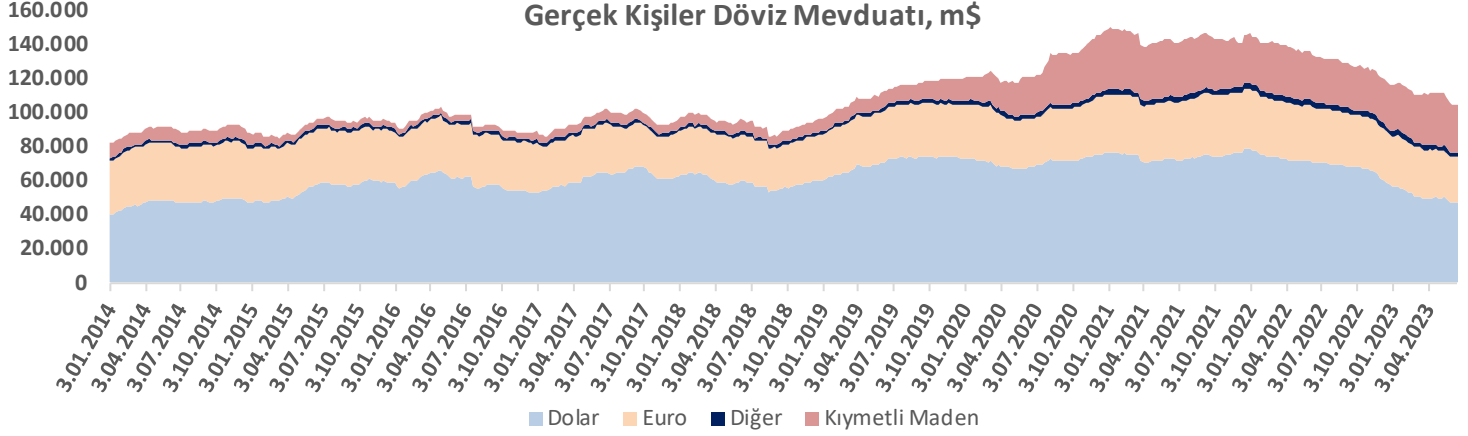


Yı Tüzel Kişiler Döv. Mev. Değişim (Mn\$)



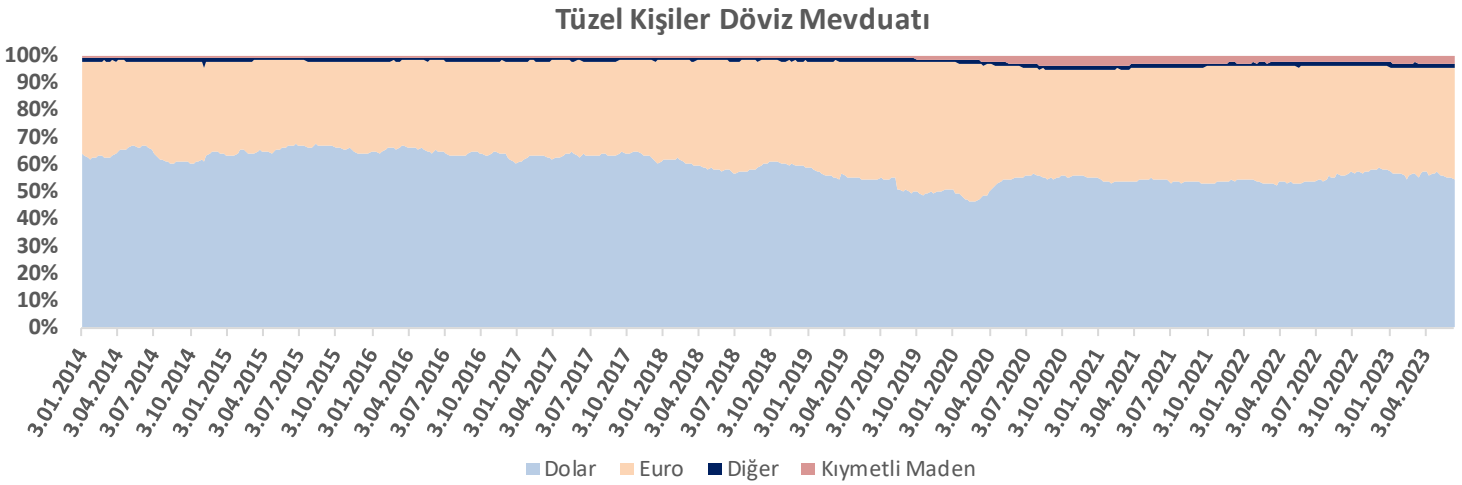
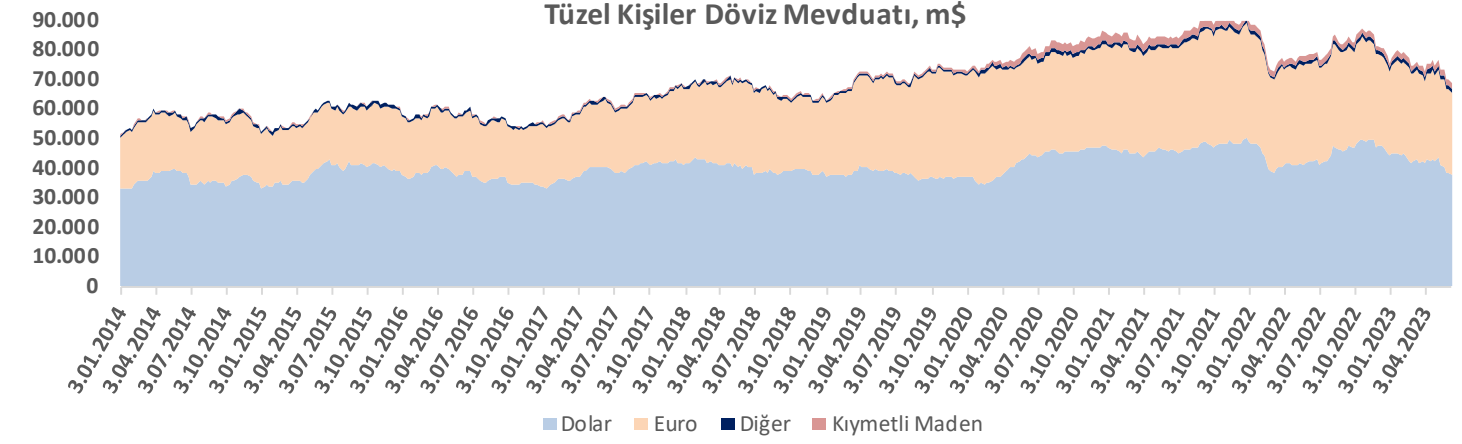
Mevduat Hareketleri

Yurt içi yerleşik gerçek kişilerin önceki haftaya göre dolar cinsinden mevduatları 130 milyon dolar azalışla 47.547 milyon dolar, Euro cinsinden mevduatları 44 milyon Euro azalışla 24.500 milyon Euro, diğer para cinsinden mevduatları 34 milyon dolar artışla 2.859 milyon dolar ve kıymetli maden depo hesapları 311 milyon dolar azalışla 27.747 milyon dolar oldu. Yurtiçi yerleşik gerçek kişilerin döviz mevduatı parite etkisinden arındırılmış 285 milyon dolar azalırken, arındırılmamış 32 milyon dolar azalarak 104.939 milyon dolar olarak gerçekleşti.



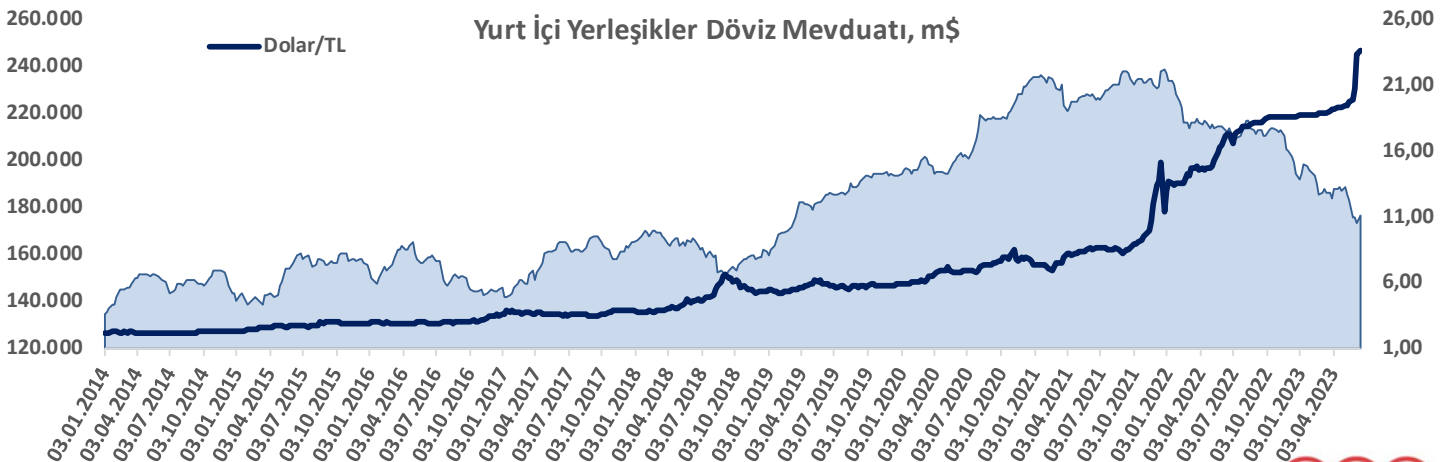
Mevduat Hareketleri

Yurt içi yerleşik tüzel kişilerin önceki haftaya göre dolar cinsinden mevduatları 1.003 milyon dolar artışla 38.855 milyon dolar, Euro cinsinden mevduatları 1.056 milyon Euro artışla 26.984 milyon Euro, diğer para cinsinden mevduatları 40 milyon dolar artışla 1.253 milyon dolar ve kıymetli maden depo hesapları 49 milyon dolar artışla 1.785 milyon dolar oldu. Yurtiçi yerleşik tüzel kişilerin döviz mevduatı parite etkisinden arındırılmış 1.356 milyon dolar azalırken, arındırılmamış 2.694 milyon dolar artarak 71.397 milyon dolar olarak gerçekleşti.

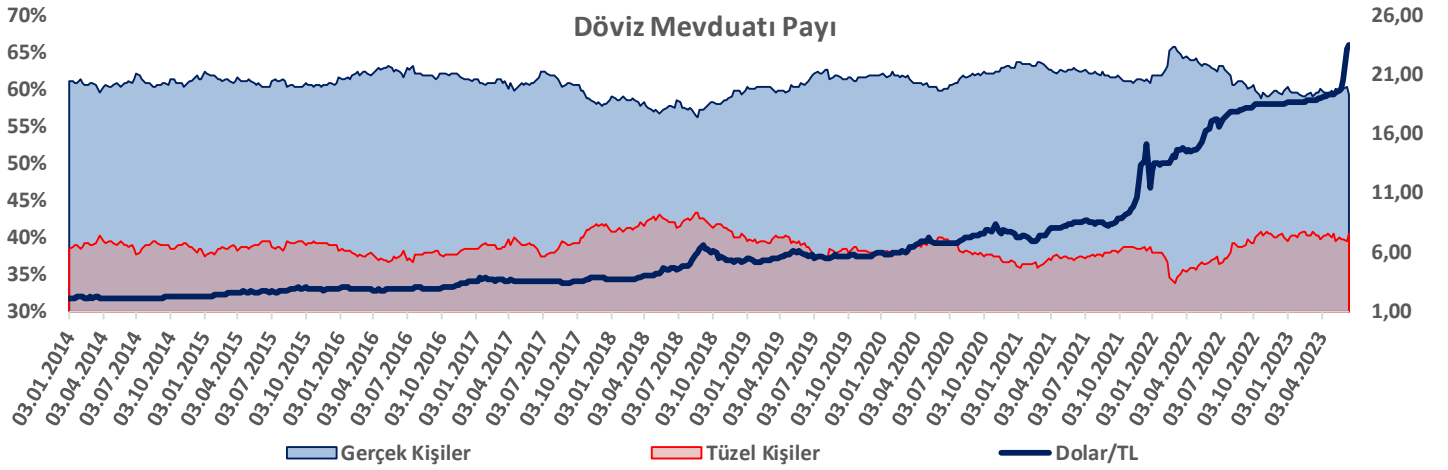
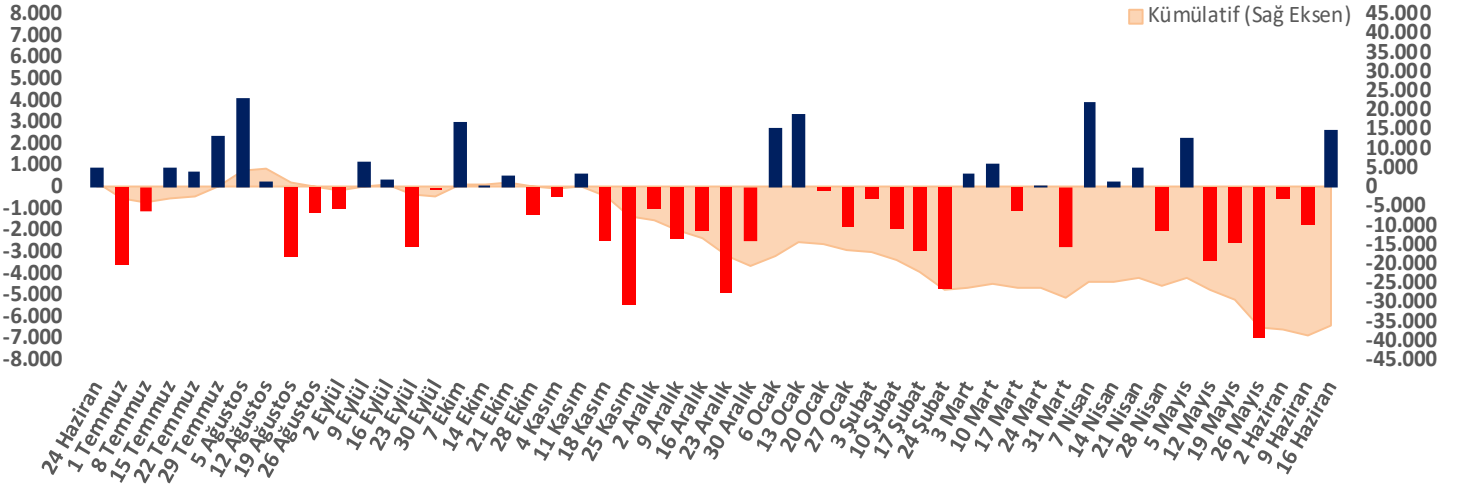


Yurt içi yerleşik gerçek ve tüzel kişilerin toplam döviz mevduatı 16 Haziran ile biten haftada 2.662 milyon dolar artarak 176.336 milyon dolar olarak gerçekleşti. 9 Haziran 2022 kapanışında 23,3212 olan TCMB dolar alış kuru, 16 Haziran 2023 tarihinde 23,6389 seviyesine yükseldi. Böylelikle yurt içi yerleşiklerin döviz mevduatının TL karşılığı, 118,1 milyar TL artarak 4.168,4 milyar TL oldu.

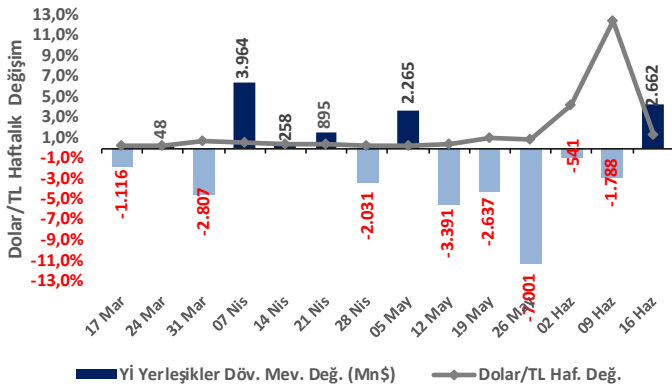
2022 yılı Ocak ayından itibaren yurtiçi yerleşiklerin döviz mevduatının trend olarak azaldığı görülmektedir.



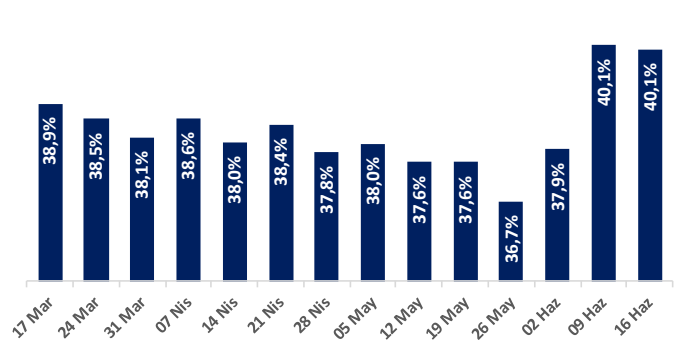
Döviz Mevduatı Haftalık&Kümülatif Değişim (Mn\$)



Yı Yerleşikler Döv. Mev. Değişimi (Mn\$)



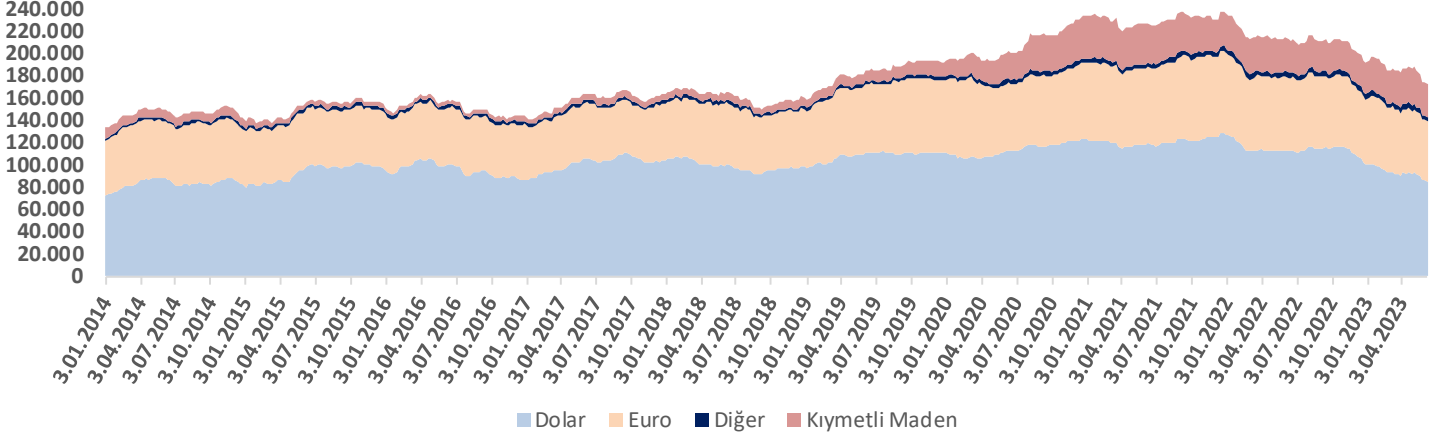
Döviz Mevduatının Toplam Mev. İçindeki Payı



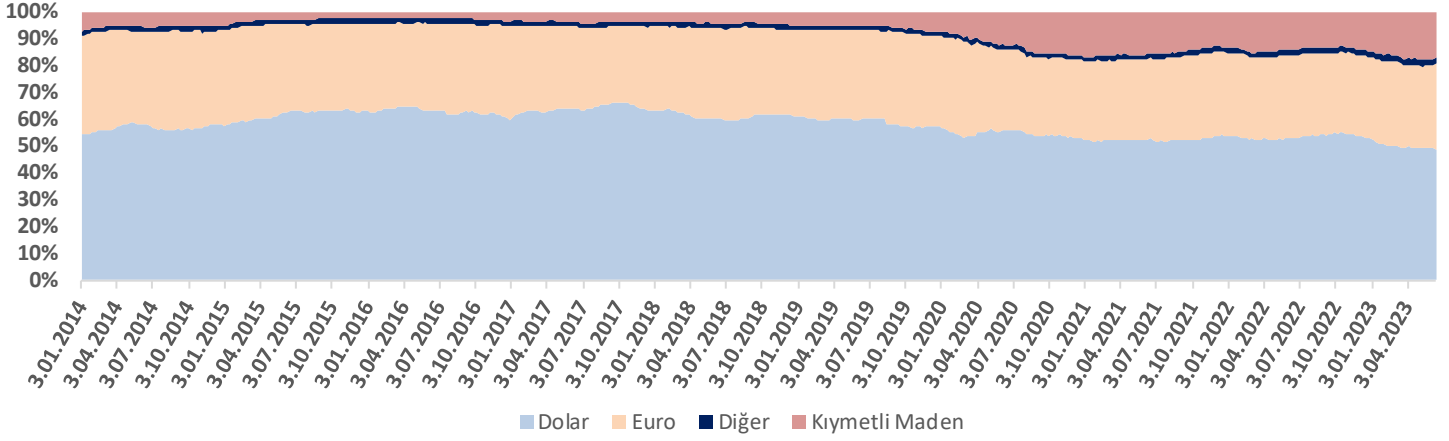
Mevduat Hareketleri

Yurt içi yerleşiklerin önceki haftaya göre dolar cinsinden mevduatları 873 milyon dolar artışla 86.402 milyon dolar, Euro cinsinden mevduatları 1.011 milyon Euro artışla 51.484 milyon Euro, diğer para cinsinden mevduatları 74 milyon dolar artışla 4.111 milyon dolar ve kıymetli maden depo hesapları 261 milyon dolar azalışla 29.532 milyon dolar oldu. Yurtiçi yerleşiklerin toplam döviz mevduatı parite etkisinden arındırılmış 1.641 milyon dolar azalırken, arındırılmamış 2.662 milyon dolar artarak 176.336 milyon dolar olarak gerçekleşti.

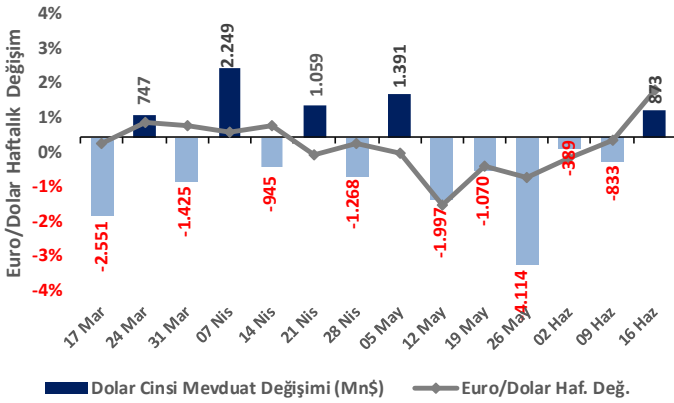
Yurt İçi Yerleşikler Döviz Mevduatı, m\$



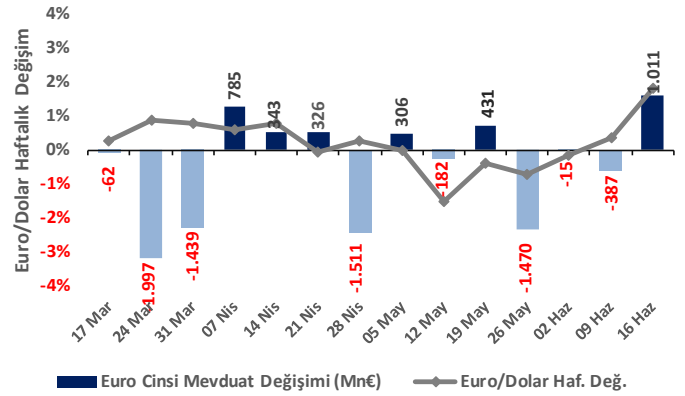
Yurtiçi Yerleşikler Döviz Mevduatı



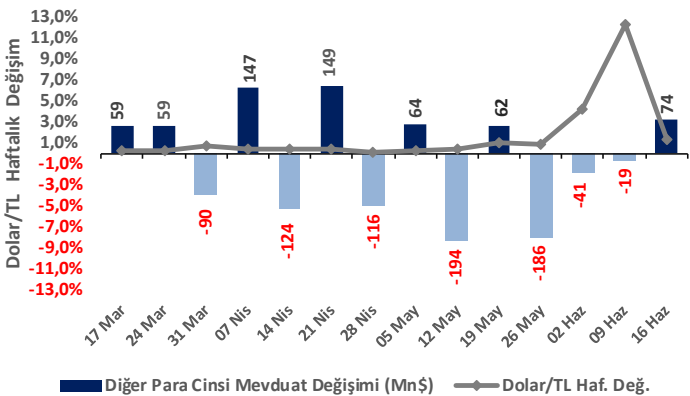
Yı Yerleşikler Dolar Cinsi Mev. Değişimi (Mn\$)



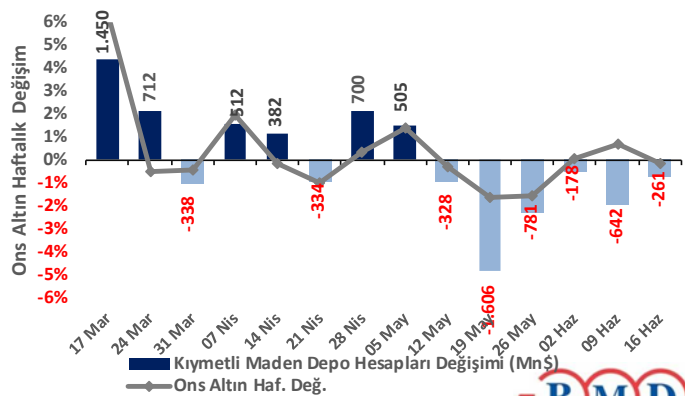
Yı Yerleşikler Euro Cinsi Mev. Değişimi (Mn€)



Yı Yerleşikler Diğer Para Cinsi Mev. Değişimi (Mn\$)

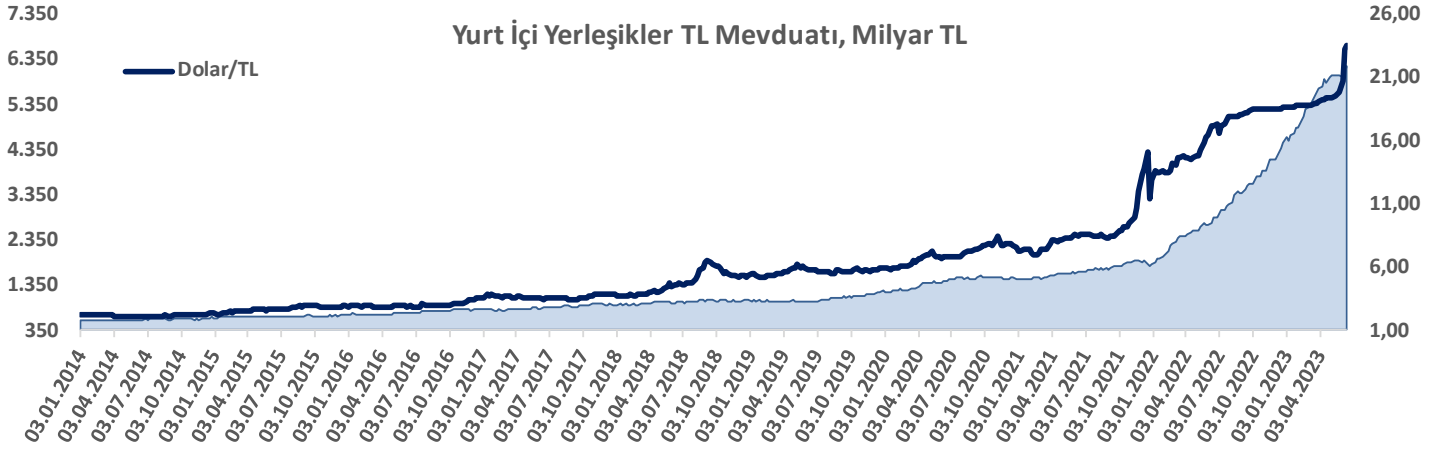


Yı Yerleşikler Kıy. Mad. Depo Hes. Değişimi (Mn\$)

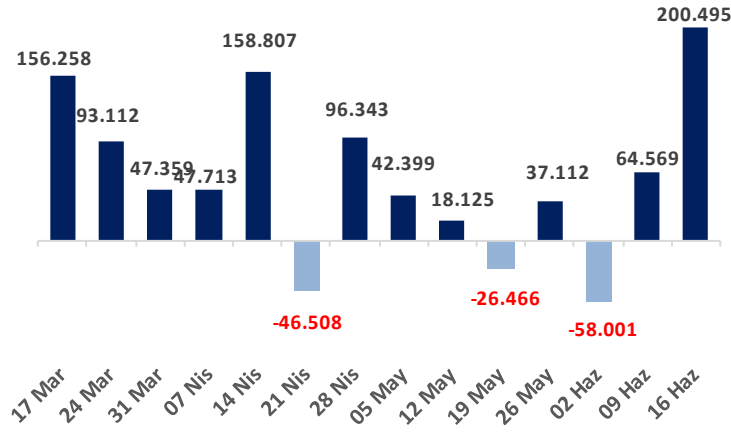


Mevduat Hareketleri

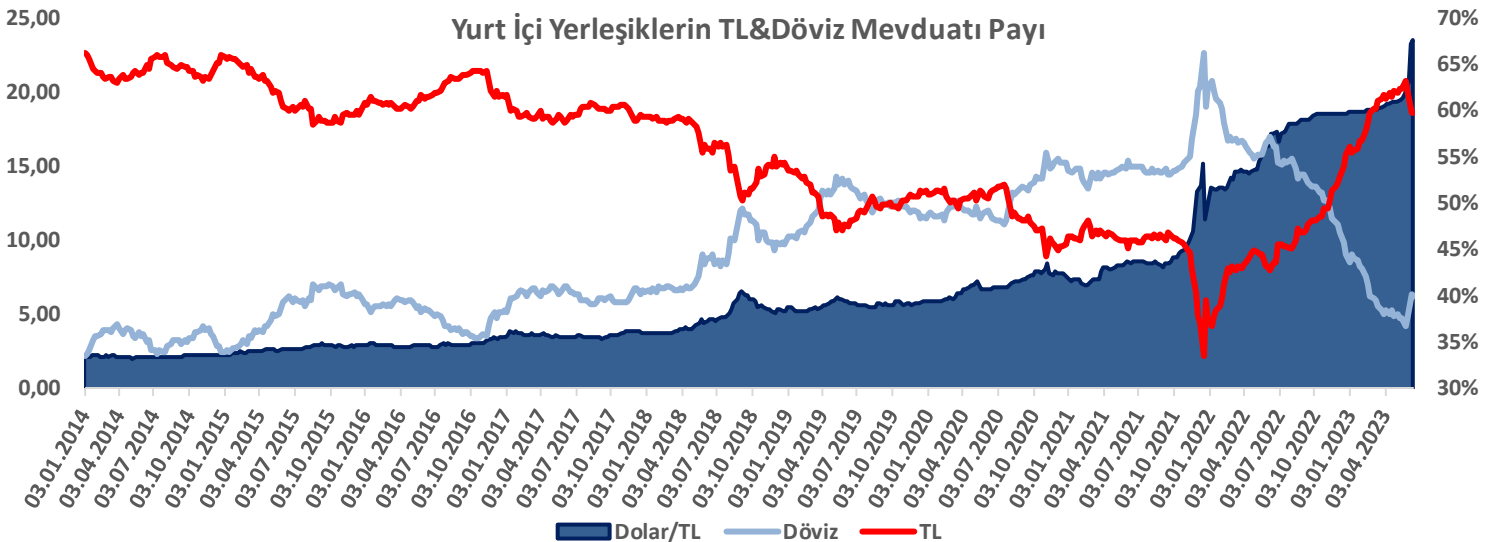
Yurt içi yerleşiklerin TL mevduatı aynı dönemde 200,5 milyar TL artarak 6.238,6 milyar TL olarak gerçekleşti. Böylece 16 Haziran ile biten haftada yurt içinde yerleşik gerçek ve tüzel kişilerin toplam mevduatı içindeki döviz mevduatı payı 0,1 puan azalarak 40,1% oldu.



Yı Yerleşikler TL Mevduat Değişim (Mn TL)



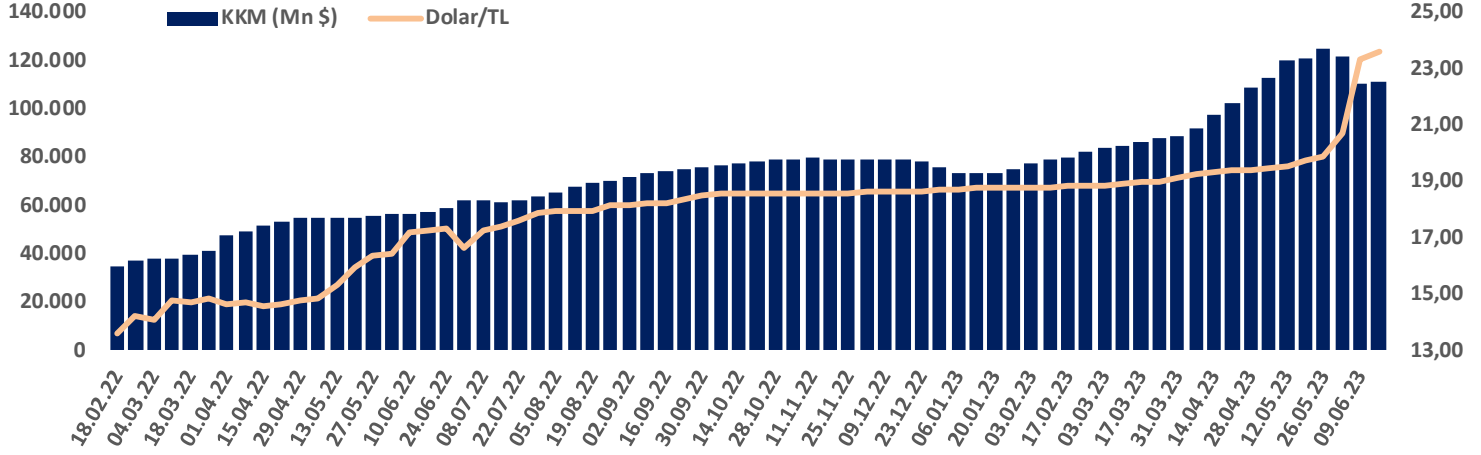
Toplam mevduatlar içindeki döviz payı 2014 yılı başındaki %33 seviyesinden yıllar itibariyle artış göstererek 17 Aralık 2021 haftasında %66,4 seviyesine kadar yükselirken 16 Haziran 2023 itibariyle 40,1%'e geriledi.



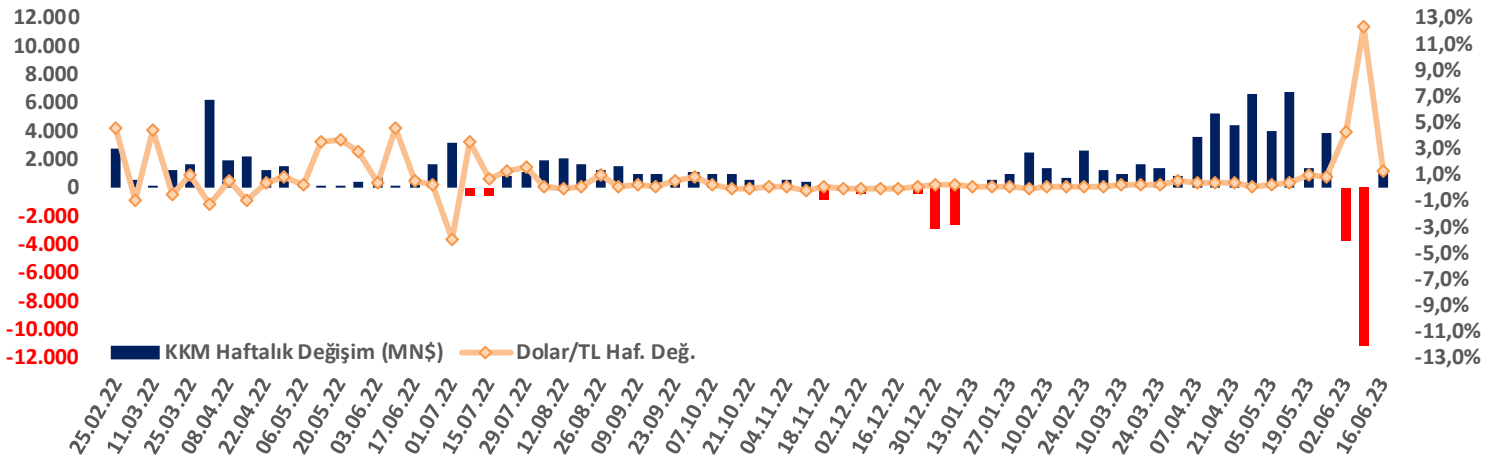
Mevduat Hareketleri

Bankacılık Düzenleme ve Denetleme Kurumu (BDDK) tarafından haftalık olarak yayınlanan verilere göre 16 Haziran ile biten haftada kur korumalı mevduat (KKM) hesapları dolar bazında bakıldığında 1.349 milyon dolar artarak 111.826 milyon dolara gerilerken, TL bazında 42.396 milyon TL artarak 2.628 milyar TL ile rekor tazeledi.

Kur Korumalı Mevduat (Mn\$)&Dolar/TL



Kur Korumalı Mevduat (Mn\$)&Dolar/TL Haftalık Değişim



Bizim Menkul Değerler A.Ş.

Araştırma Bölümü

Email : arastirma@bmd.com.tr

Telefon : 0216-547-13-00

Önemli Uyarı

Burada yer alan yatırım bilgi, yorum ve tavsiyeleri yatırım danışmanlığı kapsamında değildir. Yatırım danışmanlığı hizmeti, yetkili kuruluşlar tarafından kişilerin risk ve getiri tercihleri dikkate alınarak kişiye özel sunulmaktadır. Burada yer alan yorum ve tavsiyeler ise genel niteliktedir. Bu tavsiyeler mali durumunuz ile risk ve getiri tercihlerinize uygun olmayabilir. Bu nedenle, sadece burada yer alan bilgilere dayanılarak yatırım kararı verilmesi beklentilerinize uygun sonuçlar doğurmayabilir.

Burada yer alan bilgiler Bizim Menkul Değerler A.Ş. (BMD) tarafından okuyucuyu bilgilendirme amacı ile BMD'nin güvenilir olduğunu düşündüğü yayımlanmış bilgilerden ve veri kaynaklarından derlenerek hazırlanmıştır. Kullanılan bilgilerin hatasızlığı ve/veya eksiksizliği konusunda BMD hiçbir şekilde sorumlu tutulamaz. BMD Araştırma raporları şirket içi ve dışı dağıtım kanalları aracılığıyla tüm BMD müşterilerine eşzamanlı olarak dağıtılmaktadır. Ayrıca, Burada yer alan tahmin, yorum ve tavsiyeler dokümanın yayımlandığı tarih itibarıyla geçerlidir. BMD Araştırma Bölümü daha önce hazırladığı ya da daha sonra hazırlayacağı raporlarda bu raporda sunulan görüş ve tavsiyelerden farklı ya da bu raporda sunulan görüş ve tavsiyelerle çelişen başka raporlar yayımlayabilir. Çelişen fikir ve tavsiyeler bu raporu hazırlayan kişilerden farklı zaman dilimlerine işaret ediyor, farklı analiz yöntemlerini içeriyor ya da farklı varsayımlarda bulunuyor olabilir. Böyle durumlarda, BMD'nin bu raporlardaki tavsiye ve görüşlerle çelişen diğer BMD Araştırma Bölümü raporlarını okuyucunun dikkatine sunma zorunluluğu yoktur. BMD ve ilişkili olduğu firmalar bu raporda adı geçen pay senetlerinde pozisyon sahibi olabilir ve/veya raporun yayınlanma tarihinden sonra işlem yapabilir. Ayrıca yatırımcılar bu raporda adı geçen şirketlerle BMD ve/veya diğer ilişkili firmalarının iş ilişkisi içerisinde olabileceğini kabul ederler.

Bu çalışma kesinlikle tekrar çıkarılmak, çoğaltılmak, kopyalanmak ve/veya okuyucudan başkasına dağıtılmak üzere hazırlanmamıştır ve BMD Araştırma Bölümü'nün izni olmadan kopyalanamaz ve çoğaltılıp dağıtılamaz. Okuyucuların bu raporun içeriğini oluşturan yatırım tavsiyeleri, tahmin ve hedef fiyat değerlemeleri de dahil olmak üzere tüm yorum ve çıkarımların, BMD Araştırma Bölümü'nün izni olmadan başkalarıyla paylaşmaması gerekmektedir. BMD bu araştırma raporunu yayınlamaya, müşterilerine ve gerekli yatırım profesyonellerine dağıtmaya yetkilidir. BMD Araştırma Bölümü gerekli olduğunu düşündüğünde düzenli olarak yatırım tavsiyelerini güncellemekte ve temel analize dayalı araştırma raporları hazırlamaktadır. Bununla birlikte, bu çalışma herhangi bir hisse senedinin veya finansal yatırım enstrümanlarının alımı ya da satımı için BMD ve/veya BMD tarafından direk veya dolaylı olarak kontrol edilen herhangi bir şirket tarafından gönderilmiş bir teklif ya da öneri oluşturmamaktadır. Herhangi bir alım-satım ya da herhangi bir enstrümanın halka arzına talepte bulunma kararı bu çalışmaya değil, arz edilen yatırım aracı ile ilgili kamuya duyurulmuş ve yayınlanmış izahname ve sirkülere dayanmalıdır. BMD ya da herhangi bir BMD çalışanı bu raporun içeriğindeki görüş ve tavsiyelere uyulması sebebiyle doğabilecek doğrudan ya da dolaylı herhangi bir zarar ya da kayıpla ilgili olarak sorumlu tutulamaz.