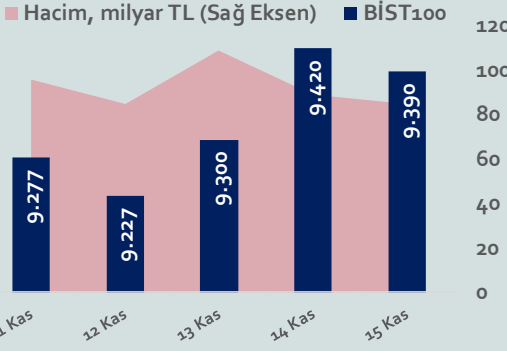


Bizim Haftalık

11 - 15 Kasım 2024

Haftalık Bülten

Periyodik Raporlar



Bu Hafta Ne Oldu...

Yurt içinde işsizlik, sanayi üretimi ve cari denge küresel piyasalarda ise İngiltere ve Euro Bölgesi'nde büyüme ile Almanya ve ABD'de enflasyon verileri takip edildi.

İngiltere ekonomisi, üçüncü çeyrekte önceki çeyreğe göre %0,1 ve bir önceki yılın aynı çeyreğine göre ise %1 büyüdü. Euro Bölgesi ekonomisi, yılın üçüncü çeyreğinde önceki çeyreğe kıyasla %0,4 büyürken geçen yılın aynı dönemine kıyasla %0,9 büyüme gösterdi. Almanya'da tüketici fiyat endeksi, Ekim ayında aylık %0,4 artarken Eylül ayında %1,6 olan yıllık enflasyon, Ekim ayında %2,0'ye yükseldi. ABD'de tüketici fiyat endeksi, Ekim ayında beklentilere paralel aylık %0,2 artarken Eylül ayında %2,4 olan yıllık enflasyon, Ekim ayında %2,6'ya yükseldi. Gıda ve enerji hariç tüketici fiyat endeksi ise aylık %0,3 ve yıllık %3,3 artış gösterdi. Fed Başkanı Jerome Powell, hafta içinde gerçekleştirdiği bir konuşmada ekonomideki güçlü seyrin Fed'in kararlarını dikkatli biçimde alması konusunda alan sağladığını ifade etti. Küresel piyasalarda hafta genelinde karışık bir seyir izlendi.

Türkiye'de 15 ve daha yukarı yaşta işsiz sayısı, Eylül ayında bir önceki aya göre 35 bin kişi artarak 3 milyon 100 bin kişi oldu. İşsizlik oranı değişim göstermeyerek %8,6 seviyesinde gerçekleşti. 15-24 yaş grubunu kapsayan genç nüfusta işsizlik oranı 0,3 puan artarak %17,1'e yükseldi. Sanayi üretimi, Eylül ayında aylık %1,6 artarken yıllık %2,4 azaldı. Cari denge, Eylül ayında 2,99 milyar dolar fazla verdi. Cari denge böylece üst üste dördüncü ayda fazla vermiş oldu. Ödemeler dengesi tanımlı dış ticaret açığı 3,1 milyar dolar olurken hizmetler dengesi kaynaklı net girişler 7,4 milyar dolar olarak gerçekleşti. Haftaya pozitif başlayan ve hafta ortasında 9.128,6 seviyesine kadar gerilemesinin ardından yönünü yukarı çeviren BİST100 Endeksi, %2,23 kazançla 9.389,62 puandan haftayı tamamladı. 34,36'lı seviyelerden haftaya başlayan Dolar/TL, hafta içinde 34,80 sınırının üzerine çıkarken 36,85 sınırında haftaya başlayan Euro/TL ise 36,15 sınırının altına kadar geri çekildi.

Yurt dışı yerleşik yatırımcılar, 1-8 Kasım haftasında reel olarak (fiyat ve kur etkisinden arındırılmış) 163,8 milyon dolar hisse senedi satışı, 149,6 milyon dolar Devlet İç Borçlanma Senedi (DİBS-Kesin Alım) alımı ve 3,2 milyon dolar Özel Sektör Tahvil satışı gerçekleştirdi. Aynı haftada yurt içinde yerleşik gerçek kişilerin döviz mevduatı 1.440 milyon dolar azalarak 105.026 milyon dolara gerilerken, tüzel kişilerin döviz mevduatı 376 milyon dolar artarak 61.614 milyon dolara yükseldi. Kur korumalı mevduat (KKM) hesapları 1.465 milyon dolar azalarak 37.875 milyon dolar (1.290 milyar TL) olarak gerçekleşti. Türkiye'nin dolar bazlı 5 yıl vadeli CDS oranı 300 sınırının altında kalmaya devam etti.

Uzun Vadede Ne Bekliyoruz...

TCMB, 2024 yılının ilk toplantısında politika faizini 250 baz puan artırarak %45,00 seviyesine yükseltirken, 22 Şubat tarihli toplantısında politika faizini değiştirmeyerek %45,00 seviyesinde sabit bıraktı. Merkez Bankası, 21 Mart tarihli toplantısında politika faizini 500 baz puan artırarak %50 seviyesine yükseltti. TCMB, 25 Nisan, 23 Mayıs, 27 Haziran, 23 Temmuz, 20 Ağustos, 19 Eylül ve 17 Ekim tarihli toplantılarında ise politika faizini değiştirmeyerek %50 seviyesinde sabit bıraktı.

Ekim ayında %2,88 artan TÜFE'nin Kasım 2024 tarihli TCMB piyasa katılımcıları anketine göre; Kasım ayında %2,01, Aralık ayında %1,67, 2024 yılı sonunda %44,81, 12 ay sonrasında %27,20 ve 2025 yılı sonunda %26,22 artması beklenmektedir. Yine aynı ankette Dolar/TL'nin 2024 sonunda 35,72 ve 12 ay sonrasında ise 42,75 olması öngörülmektedir. Cari dengenin 2024 sonunda 14,1 milyar dolar, 2025 yılında ise 19,8 milyar dolar açık vermesi beklenmektedir. GSYH büyümesinin 2024 ve 2025'te sırasıyla %3,1 ve %3,2 olacağı öngörülmektedir. TCMB haftalık repo faizinin 3 ay sonrasında %45,38 ve 12 ay sonrasında ise %30,84 olması beklenmektedir.

BİST Verileri	15.11.2024
BIST-100 Piyasa Değeri (milyar \$)	242,0
BIST-100 Piyasa Değeri (milyar TL)	8.299,3
BIST-100 İşlem Hacmi (milyar \$)	1,3
BIST-100 İşlem Hacmi (milyar TL)	45,4
BIST-100 F/K Cari	7,26
Yabancı Payı %	37,1

Endeksler	Kapanış	Günlük	Haftalık	YBB	Yıllık
BIST30	10.363,9	-0,57%	1,97%	29,2%	28,3%
BIST100	9.389,6	-0,33%	2,23%	25,7%	22,4%
BIST30 (\$)	301,3	-0,81%	1,32%	10,4%	4,7%
BIST100 (\$)	273,0	-0,57%	1,58%	7,4%	0,4%
BISTMali	10.809,1	-0,13%	5,22%	37,0%	40,3%
BISTSinai	12.471,5	-0,25%	0,68%	8,2%	0,2%
BISTBanka	13.081,7	-0,50%	6,36%	50,1%	75,4%

Borsalar	Kapanış	Günlük	YBB	365Gün
ABD-DJ IND.	43.590	-0,4%	15,7%	24,7%
ABD-S&P 500	5.911	-0,6%	23,9%	31,1%
ABD-NASDAQ	18.889	-1,1%	80,5%	33,8%
Almanya-DAX	19.250	-0,1%	14,9%	21,9%
İngiltere-FTSE 100	8.071	0,0%	4,4%	8,9%
Fransa-CAC40	7.297	-0,2%	-3,3%	1,8%
Rusya-RTSI	859	0,1%	-20,7%	-23,1%
Brezilya-BOVESPA	127.792	0,1%	-4,8%	2,5%
Japonya-NIKKEI 225	38.536	-0,5%	14,9%	17,9%
Çin-SHANGHAI	3.333	-1,4%	12,0%	9,1%
G.Kore KOSPI	2.421	0,1%	-8,8%	-0,5%
Hindistan-Sensex	77.685	0,0%	7,5%	19,6%
BİST100	9.390	-0,3%	25,7%	22,4%
BİST BANKA	13.082	-0,5%	50,1%	75,4%
BİST SINAI	12.471	-0,3%	8,2%	0,2%

Kapanış değerleri Cuma günü saat 18:00 itibari ile alınmıştır.

Döviz-Emtia-Faiz	Kapanış	Günlük	Haftalık	YBB
Dolar/TL	34,4239	0,3%	0,2%	16,4%
Euro/TL	36,2897	0,2%	-1,6%	11,4%
Euro/Dolar	1,0531	0,1%	-1,7%	-4,6%
Dolar/Yen	155,5	-0,5%	1,8%	10,2%
Altın (\$/ons)	2.573,3	0,2%	-4,2%	24,7%
Altın (TL/gram)	2.848,2	0,5%	-4,0%	45,2%
Gümüş (\$/ons)	30,6	0,4%	-4,1%	28,8%
Gümüş (TL/gram)	33,9	0,7%	-3,5%	49,9%
Brent Petrol (\$/varil)	72,1	-0,6%	-4,3%	-6,4%
VIX	15,1	5,5%	-0,5%	21,2%
Dolar Endeksi	106,8	0,2%	1,8%	5,4%
Gösterge Tahvil	42,67%	-0,2%	-0,4%	7,5%
Tr 10yıl Tahvil	29,99%	-0,2%	0,3%	19,7%
ABD 10y Tahvil Faizi	4,49%	1,5%	3,6%	15,5%

Kapanış değerleri Cuma günü saat 18:00 itibari ile alınmıştır.

Bizim Haftalık

	Haf. Hacim (Milyar TL)	Haf. Değişim	YBB
YKBNK	32,26	8,2%	46,4%
THYAO	29,33	-0,2%	26,8%
ISCTR	26,08	7,8%	39,7%
AKBNK	20,19	7,1%	56,7%
KCHOL	17,21	8,3%	36,0%
EREGL	14,09	-1,6%	24,2%
GARAN	13,25	2,9%	102,5%
TUPRS	11,54	0,8%	18,4%
ASELS	11,10	3,8%	50,5%
EKGYO	10,45	13,2%	70,4%

Kaynak: Forex

Pazartesi

Haftanın ilk işlem gününe %0,33 yükselişle başlayan ve seans içinde alıcılı bir seyir izleyerek 9.330 seviyesine yükselen BİST100 Endeksi, %1,00 kazançla 9.276,78 puandan günü tamamladı. Bankacılık Endeksi %2,75 ve Sınai Endeks %0,36 değer kazandı. Türkiye 2 yıllık tahvil faizi %43,94, 10 yıllık tahvil faizi %29,81 ve ABD 10 yıllık tahvil faizi %4,310 seviyelerinden hafta açılışını yaptı. Dolar/TL 34,36'lı ve Euro/TL 36,84'lü seviyelerden haftaya başladı. Türkiye'nin dolar bazlı 5 yıl vadeli CDS oranı 253,7 oldu.

TÜİK'in açıkladığı verilere göre sanayi üretimi, Eylül ayında aylık %1,6 artarken yıllık %2,4 azaldı. Sanayinin alt sektörleri incelendiğinde, madencilik ve taş ocaklığı sektörü endeksi yıllık %5,3 ve imalat sanayi sektörü endeksi %2,5 azalırken elektrik, gaz, buhar ve iklimlendirme üretimi ve dağıtım sektörü endeksi %1,1 arttı.

TÜİK verilerine göre 15 ve daha yukarı yaşta ki kişilerde işsiz sayısı, Eylül ayında bir önceki aya göre 35 bin kişi artarak 3 milyon 100 bin kişi oldu. İşsizlik oranı değişim göstermeyerek %8,6 seviyesinde gerçekleşti. İstihdam oranı ise 0,1 puan artarak %49,7 olurken işgücüne katılma oranı 0,2 puan artarak %54,4 olarak gerçekleşti. 15-24 yaş grubunu kapsayan genç nüfusta işsizlik oranı 0,3 puan artarak %17,1 oldu.

Hazine ve Maliye Bakanı Mehmet Şimşek, "İş gücü göstergeleri program hedeflerimizden daha olumlu seyrediyor. İşsizlik oranı eylülde %8,6 ile düşük seviyede gerçekleşti." değerlendirmesinde bulundu. Şimşek, sanayi üretiminde ise ikinci çeyrekte başlayan daralmanın hız kesmekle birlikte üçüncü çeyrekte de sürdüğüne dikkati çekerek "Bu gelişmede Avrupa'nın zayıf talebi ve makro finansal istikrarı güçlendirmeye yönelik adımlarımızın büyüme üzerindeki kısa vadeli geçici etkileri belirleyici oldu. Önümüzdeki dönemde daha destekleyici küresel koşullar, artan güven ortamı ve öngörülebilirlik, iyileşen beklentiler ve yapısal adımlar üretimi, istihdamı ve ihracatı destekleyecek." dedi.

Salı

TÜİK'in açıkladığı verilere göre ticaret satış hacmi, Eylül ayında aylık %3,2 ve yıllık %12,7 arttı. Perakende satış hacmi, aylık %2,3 ve yıllık %15,9 arttı. Aynı ayda motorlu kara taşıtlarının ve motosikletlerin toptan ve perakende ticareti ile onarımı için satış hacmi yıllık %3,3 arttı, toptan ticaret satış hacmi %13,0 arttı.

TCMB verilerine göre cari denge, Eylül ayında 2,99 milyar dolar fazla verdi. Cari denge böylece üst üste dördüncü ayda fazla verdi. Ödemeler dengesi tanımlı dış ticaret açığı 3,1 milyar dolar olurken hizmetler dengesi kaynaklı net girişler 7,4 milyar dolar olarak gerçekleşti. Altın ve enerji hariç cari işlemler dengesi ise 7,7 milyar dolar fazla verdi.

Hazine ve Maliye Bakanı Mehmet Şimşek, sosyal medya hesabından "Yıllık cari açık Eylül ayında 10 milyar doların altında gerçekleşti. 2023 yılı Mayıs ayına göre 46 milyar dolar azalan yıllık cari açık 33 ayın en düşük seviyesine geriledi. Daralan dış ticaret açığına hizmetler dengesinin olumlu seyri eşlik etti. Yıllık hizmetler geliri eylülde 112 milyar dolar oldu. Dış finansmanda güçlü görünüm sürüyor. Eylülde 2,9 milyar dolar, ilk 9 ayda ise 28 milyar dolar portföy girişi gerçekleşti. Bu dönemde banka ve reel sektörün dış borç çevirme oranları sırasıyla %166 ve %138'e ulaştı. Yıllık cari açığın milli gelire oranının üçüncü çeyrekte %0,8'e gerilemesini ve son çeyrekte de düşüş eğiliminin devam etmesini öngörüyoruz. İyileşen cari denge, azalan dış finansman ihtiyacı ve artan sermaye girişi rezerv birikimine katkı sağlıyor ve makro istikrarı destekliyor." değerlendirmesini yaptı.

Almanya'da tüketici fiyat endeksi, Ekim ayında aylık %0,4 artarken Eylül ayında %1,6 olan yıllık enflasyon, Ekim ayında %2,0'ye yükseldi. Almanya'da ZEW ekonomik beklenti endeksi Kasım ayında 13,1'den 7,4'e geriledi.

Çarşamba

TÜİK'in açıkladığı verilere göre konut satışları Ekim ayında yıllık %76,1 artarak 165 bin 138 oldu. İpotekli konut satışları, %278,2 artarak 21 bin 95 olurken diğer konut satışları, %63,3 artarak 144 bin 43 olarak gerçekleşti. İlk el konut satış sayısı %97,3 oranında artarak 57 bin 679 ve ikinci el konut satış sayısı, %66,5 oranında artarak 107 bin 459 oldu. Yabancılara yapılan konut satışları %16,3 oranında azalarak 2 bin 122 oldu. Ülke uyruklarına göre en çok konut satışı Rusya Federasyonu vatandaşlarına yapıldı. Konut satışları Ocak-Ekim döneminde bir önceki yılın aynı dönemine göre %11,9 oranında artarak 1 milyon 112 bin 374 olarak gerçekleşti.

ABD'de tüketici fiyat endeksi, Ekim ayında beklentilere paralel aylık %0,2 artarken Eylül ayında %2,4 olan yıllık enflasyon, Ekim ayında %2,6'ya yükseldi. Gıda ve enerji hariç tüketici fiyat endeksi ise aylık %0,3 ve yıllık %3,3 artış gösterdi. ABD'de mortgage başvuruları 8 Kasım ile biten haftada %1,5 arttı. 30 yıllık mortgage faiz oranı %6,81'den %6,86 seviyesine yükseldi.

Minneapolis Fed Başkanı Neel Kashkari, enflasyonun doğru yönde ilerlediğini belirterek "Ancak bekleyip görmemiz gerekiyor. Bir karar vermeden önce önümüzde verileri göreceğimiz bir ay daha var" diye konuştu.

Dallas Fed Başkanı Lorie Logan, büyük ihtimalle daha fazla faiz indirimine ihtiyaç olacağını ancak bankanın dikkatli ilerlemesi gerektiğini söyledi. Logan "Eğer çok fazla indirim olursa enflasyon yeniden hızlanabilir, bu belirsiz ve sığ sularda en iyisi temkinli ilerlemek olacaktır" dedi.

HAFTALIK YÜKSELENLER		DÜŞENLER	
IHLAS	29,0%	CEOEM	33,2%
AVHOL	25,8%	SURGY	31,3%
IMASM	23,6%	ARTMS	23,4%
BMSCH	21,3%	EMNIS	16,6%
KLGYO	19,7%	ADEL	14,8%
OZKGY	19,5%	ARASE	14,7%
SELEC	17,2%	DURDO	14,2%
COSMO	16,9%	BRKSN	11,3%
RYSAS	16,6%	KARSN	10,9%
PLTUR	16,4%	KFEIN	10,8%
AHSGY	16,1%	MARKA	10,7%
DERHL	15,9%	ELITE	10,3%
GESAN	15,5%	FZLGY	10,2%
ESCAR	15,5%	ALKLC	9,7%
TKFEN	15,3%	OZYSR	9,4%
ORGE	14,9%	BANVT	9,3%
DGGYO	14,6%	GLYHO	8,7%
PAGYO	14,5%	AFYON	8,3%
DOCO	14,5%	INTEK	8,3%
ATATP	14,4%	TSGYO	8,2%

YBB YÜKSELENLER		DÜŞENLER	
UFUK	438%	PEKGY	87%
IZFAS	377%	POLTK	59%
BSOKE	333%	BJKAS	55%
SANFM	300%	QUAGR	55%
BANVT	293%	SAMAT	54%
RALYH	262%	SNPAM	54%
TUREX	250%	AZTEK	53%
INTEK	249%	HEKTS	52%
SNGYO	221%	SAYAS	48%
ETILR	200%	KRSTL	48%
MERIT	196%	KLSEK	47%
FONET	189%	HEDEF	46%
LYDYE	187%	VRGYO	44%
GRTHO	184%	KAYSE	44%
AKENR	183%	MEGAP	40%
EUHOL	174%	KMPUR	36%
DOBUR	171%	EUPWR	35%
DZGYO	161%	ALFAS	35%
FORMT	158%	ONCSM	34%
CLEBI	154%	ELITE	34%

Bizim Haftalık

Döviz Pozisyonu	Adet	Milyon TL
Döviz Fazlası Olan Şirket	319	360.875
Döviz Açığı Olan Şirket	253	-917.492
Bütün Şirketler	572	-556.617

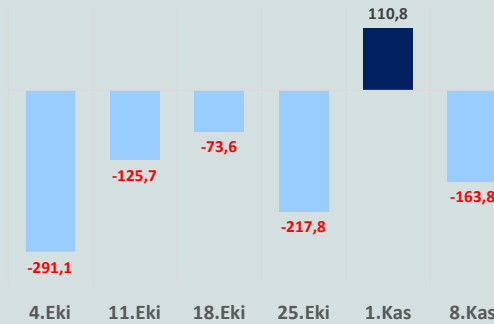
Döviz Açığı Olanlar		Döviz Fazlası Olanlar	
THYAO	-284.441	GARAN	30.292
SASA	-93.050	SAHOL	28.637
FROTO	-61.975	ASELS	24.997
PETKM	-44.206	VAKBN	20.790
MOGAN	-31.100	AEFES	19.844
ZOREN	-20.525	ENKAI	18.336
VESTL	-19.585	AGHOL	18.197
ISCTR	-18.405	AKBNK	17.692
RGYAS	-17.591	KCHOL	17.656
IZMDC	-17.131	DOHOL	10.613

Araştırma Model Portföy Tablosu			
Hisse	Kapanış	Hedef Fiyat	Pot. Get.
AYGAZ	169,00	GG	-
BIMAS	466,00	GG	-
CIMSA	38,58	GG	-
EREGL	50,30	GG	-
PETKM	18,48	GG	-
TCELL	94,60	GG	-
FROTO	1.077,00	GG	-
TRGYO	54,00	GG	-
TUPRS	148,10	GG	-
THYAO	289,75	GG	-

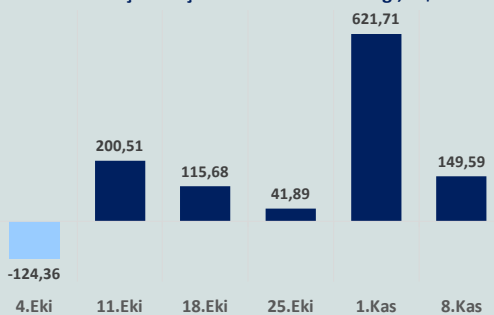
GG: Gözden Geçiriliyor

Anahtar Göstergeler	
TÜFE - Ekim 2024	48,58%
ÜFE - Ekim 2024	32,24%
GSYH Büyüme Hızı - 2Ç	2,49%

Yurt Dışı Yerleşikler Hisse Net Reel Değ., m\$



Yurt Dışı Yerleşikler DİBS Net Reel Değ., m\$



Perşembe

TCMB verilerine göre brüt rezervler 8 Kasım haftasında önceki haftaya göre 157,3 milyar dolara geriledi. Bir önceki hafta brüt rezervler 159,6 milyar dolarla zirveye çıkmıştı. Net rezervler ise 61,2 milyar dolardan 60,7 milyar dolara geriledi. Swap hariç net rezervler ise 45,7 milyar dolardan 45,1 milyar dolara düştü.

ABD'de üretici fiyat endeksi Ekim ayında aylık %0,2 ve yıllık %2,4 arttı. Gıda ve enerji hariç üretici fiyatları aylık %0,3 artarken yıllık %3,1 artış gösterdi. ABD'de işsizlik maşası başvuruları 9 Kasım ile biten haftada önceki haftaya kıyasla 4 bin azalarak 217 bine gerileyerek piyasa beklentilerinin altında gerçekleşti. Beklenti 220 bin olması yönündeydi.

Fed Başkanı Jerome Powell, "Ekonomi indirim için acele edilmesini gerektiren sinyaller vermiyor. Ekonomide şu anda gördüğümüz güçlü seyir, bize kararlarımızı dikkatli biçimde almamız konusunda alan sağlıyor" dedi. Powell, para politikasının nötr seviyeye doğru zamanla ilerleyeceğini ve politikanın önceden belirlenmediğini ifade etti. Powell, enflasyon inişli çıkışlı bir yol izlese de %2 seviyesine doğru ilerlediğini ve Fed'in enflasyonu hedefe düşürme konusunda kararlı olduğunu vurguladı.

Euro Bölgesi ekonomisi, yılın üçüncü çeyreğinde önceki çeyreğe kıyasla %0,4 büyürken geçen yılın aynı dönemine kıyasla %0,9 büyüdü.

Cuma

Hazine ve Maliye Bakanlığı verilerine göre merkezi yönetim bütçe dengesi Ekim ayında 186,3 milyar TL açık verirken Ocak-Ekim döneminde bütçe açığı 1,3 trilyon TL oldu. Merkezi yönetim bütçe giderleri 955,5 milyar TL, bütçe gelirleri 769,2 milyar TL oldu.

TÜİK verilerine göre sanayi, inşaat ve ticaret-hizmet sektörleri toplamında ücretli çalışan sayısı Eylül ayında yıllık %2,7 arttı. Ücretli çalışanların alt detaylarına bakıldığında; ücretli çalışan sayısı yıllık olarak sanayi sektöründe %0,7 azalırken inşaat sektöründe %6,3 ve ticaret-hizmet sektöründe %4,0 artış gösterdi.

TÜİK verilerine göre tarım ÜFE, Ekim ayında aylık %5,03 ve yıllık %35,46 arttı. Sektörlerde tarım ve avcılık ürünleri ve ilgili hizmetlerde aylık %5,34 artış, ormancılık ürünleri ve ilgili hizmetlerde %1,56 azalış ve balık ve diğer balıkçılık ürünleri; su ürünleri; balıkçılık için destekleyici hizmetlerde %2,23 artış gerçekleşti.

Hazine ve Maliye Bakanı Mehmet Şimşek, TBMM Plan ve Bütçe Komisyonu'nda yaptığı sunumda yönetilen fiyatların enflasyon hedefiyle uyumlu şekilde belirleneceğini belirtti. Enflasyondaki düşüş ve destekleyici küresel koşullarla birlikte, gelecek yılın ikinci yarısından itibaren ekonomik aktivitede görece bir toparlanma öngördüklerini ifade eden Şimşek, düşük kamu borcuna rağmen dezenflasyonu desteklemek, kamu tasarruflarını artırarak cari açığı azaltmak ve yapısal dönüşüm için mali alan yaratmak amacıyla bütçe disiplininin sürdürüleceğini belirtti.

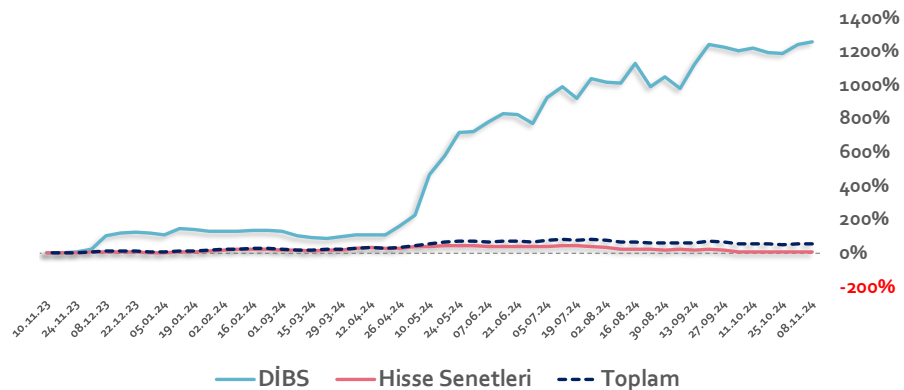
ABD'de perakende satışlar Ekim ayında aylık %0,4 ve yıllık %2,8 arttı. ABD'de sanayi üretimi Ekim ayında aylık ve yıllık %0,3 azaldı.

İngiltere ekonomisi, Eylül ayında aylık %0,1 daralırken yıllık %1 büyüdü. Temmuz-Eylül döneminde önceki çeyreğe göre beklentilerin altında %0,1 ve bir önceki yılın aynı çeyreğine göre ise %1 büyüdü. İngiltere'de sanayi üretimi Eylül ayında aylık %0,5 ve yıllık %1,8 azaldı.

Boston Fed Başkanı Susan Collins, Fed'in bir dönemde faizleri düşürme hızını yavaşlatması gerekebileceğini söylerken bunun Aralık toplantısında olup olmayacağını söylemek için çok erken olduğunu belirtti. Aralık ayında bir faiz indirimi daha yapılmasının masada olduğunu ancak bunun kesin olmadığını söyleyen Collins, "Aralık ayına kadar göreceğimiz daha fazla veri var ve neyin mantıklı olduğunu tartmaya devam etmemiz gerekecek" dedi.

Haftanın son işlem gününe %0,29 yükselişle başlayan ve seans içinde 9.375-9.502 aralığında hareket eden BİST100 Endeksi, %0,33 düşüşle 9.389,62 puandan günü tamamladı. Küresel piyasalarda karışık bir seyir izleniyor. Türkiye 2 yıllık tahvil faizi %42,67, 10 yıllık tahvil faizi %29,99 ve ABD 10 yıllık tahvil faizi %4,462 seviyelerinden işlem görüyor. Brent tipi petrolün varil 72,16 dolardan, altının onsu 2.575 dolardan, gramı ise 2.850 liradan alıcı buluyor.

Yurt Dışı Yerleşiklerin Hisse & DİBS Stok Hareketleri (Yıllık % Değişim)

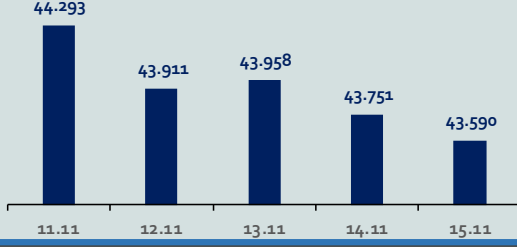


Bizim Haftalık

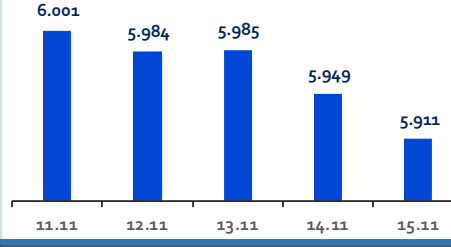
Haftalık Bülten

Periyodik Raporlar

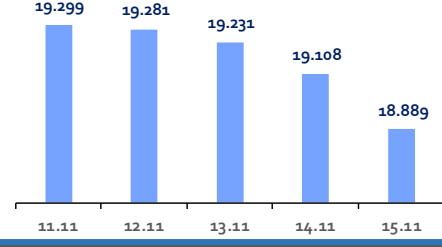
ABD-DOW JONES



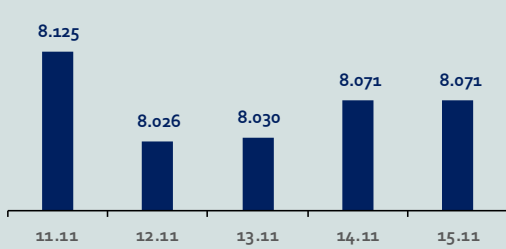
ABD-S&P500



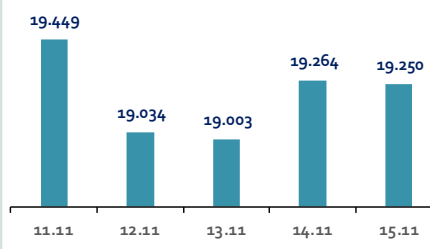
ABD-NASDAQ



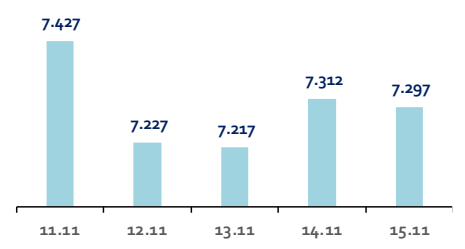
İngiltere-FTSE-100



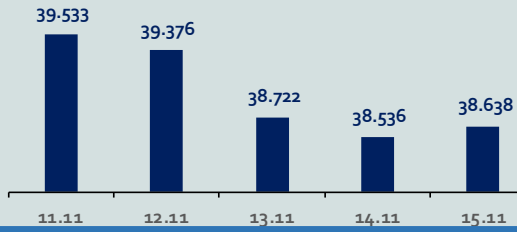
Almanya-DAX



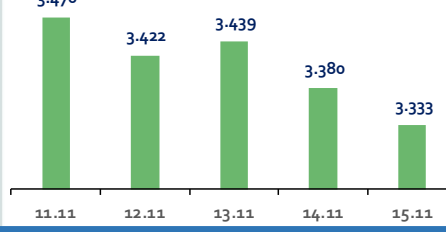
Fransa-CAC40



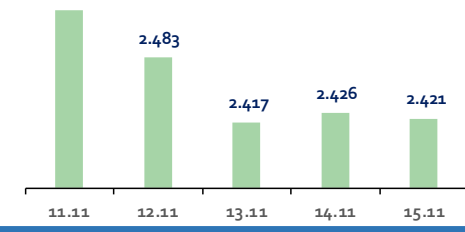
Japonya-NIKKEI



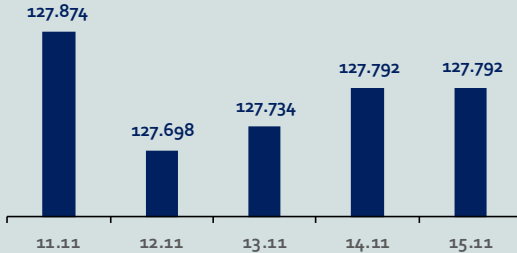
Çin-SSEC



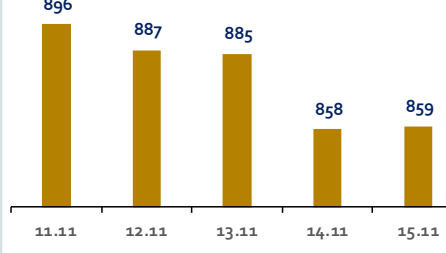
G. Kore-KOSPI



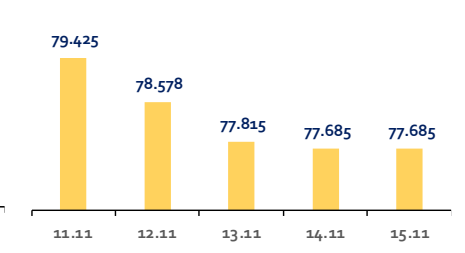
Brezilya-Bovespa



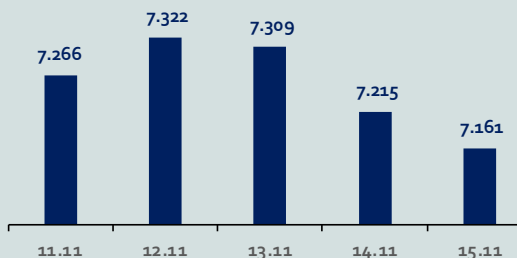
Rusya-RTSI



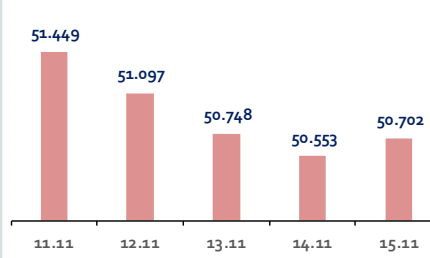
Hindistan-Sensex



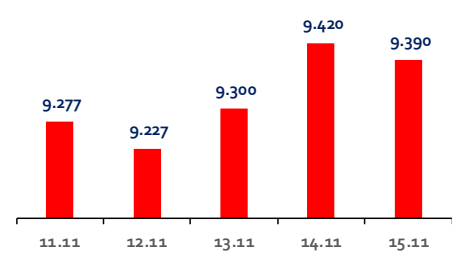
Endonezya-IDX



Meksika-IPC



Türkiye-BİST100



Bizim Haftalık

Gelişmiş Ülke Endeksleri Getirileri

Haftalık

ABD-Dow Jones	-0,9%
ABD-S&P500	-1,4%
ABD-NASDAQ	-2,1%
İngiltere-FTSE100	-0,0%
Almanya-DAX	0,2%
Fransa-CAC40	-0,6%
Japonya-Nikkei	-2,2%
G.Kore-KOSPI	-5,5%

Aylık

ABD-Dow Jones	2,0%
ABD-S&P500	1,7%
ABD-NASDAQ	3,1%
İngiltere-FTSE100	-2,2%
Almanya-DAX	-1,2%
Fransa-CAC40	-3,0%
Japonya-Nikkei	-3,2%
G.Kore-KOSPI	-8,1%

3 Aylık

ABD-Dow Jones	7,2%
ABD-S&P500	6,4%
ABD-NASDAQ	7,1%
İngiltere-FTSE100	-2,9%
Almanya-DAX	5,1%
Fransa-CAC40	-2,1%
Japonya-Nikkei	1,5%
G.Kore-KOSPI	-10,2%

Yıl Başından Bu Yana

ABD-Dow Jones	15,7%
ABD-S&P500	23,9%
ABD-NASDAQ	25,8%
İngiltere-FTSE100	4,4%
Almanya-DAX	14,9%
Fransa-CAC40	-3,3%
Japonya-Nikkei	15,5%
G.Kore-KOSPI	-8,8%

Yıllık

ABD-Dow Jones	24,7%
ABD-S&P500	31,0%
ABD-NASDAQ	33,7%
İngiltere-FTSE100	7,6%
Almanya-DAX	20,9%
Fransa-CAC40	0,9%
Japonya-Nikkei	15,0%
G.Kore-KOSPI	2,0%

Gelişmekte Olan Ülke Endeksleri Getirileri

Haftalık

Çin-SSEC	-3,5%
Brezilya-Bovespa	-0,0%
Rusya-RTSI	-2,4%
Hindistan-Sensex	-2,3%
Endonezya-IDX	-1,7%
Meksika-IPC	-2,2%
BİST100	2,2%

Aylık

Çin-SSEC	4,1%
Brezilya-Bovespa	-2,5%
Rusya-RTSI	-5,7%
Hindistan-Sensex	-5,1%
Endonezya-IDX	-6,1%
Meksika-IPC	-3,2%
BİST100	6,0%

3 Aylık

Çin-SSEC	15,7%
Brezilya-Bovespa	-4,6%
Rusya-RTSI	-14,2%
Hindistan-Sensex	-3,4%
Endonezya-IDX	-3,6%
Meksika-IPC	-6,3%
BİST100	-4,4%

Yıl Başından Bu Yana

Çin-SSEC	12,0%
Brezilya-Bovespa	-4,8%
Rusya-RTSI	-20,7%
Hindistan-Sensex	7,5%
Endonezya-IDX	-1,5%
Meksika-IPC	-11,6%
BİST100	25,7%


Yıllık

Çin-SSEC	9,1%
Brezilya-Bovespa	2,4%
Rusya-RTSI	-23,4%
Hindistan-Sensex	18,1%
Endonezya-IDX	2,9%
Meksika-IPC	-3,8%
BİST100	19,6%


Bizim Haftalık

Doların GOÜ Para Birimleri Karşısındaki Değişimi


Haftalık



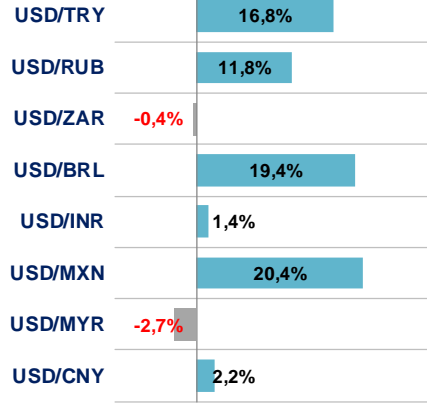
Aylık



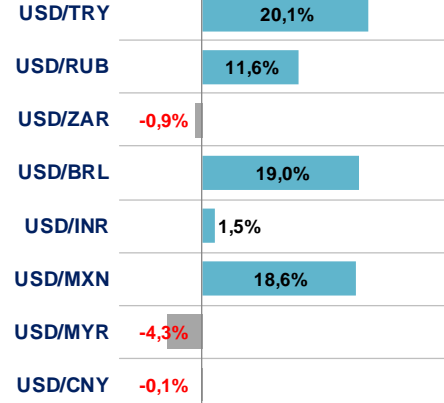
3 Aylık



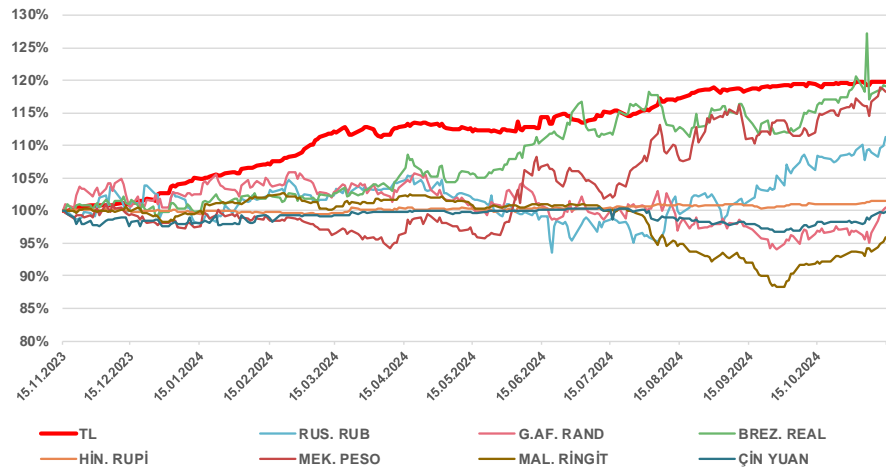
Yıl Başından Bu Yana



Yıllık



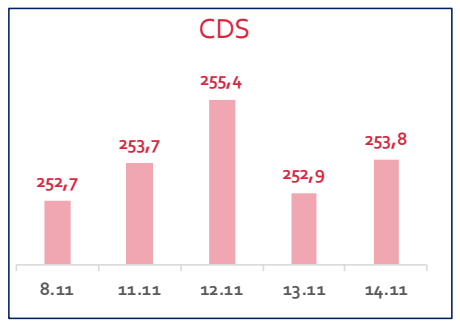
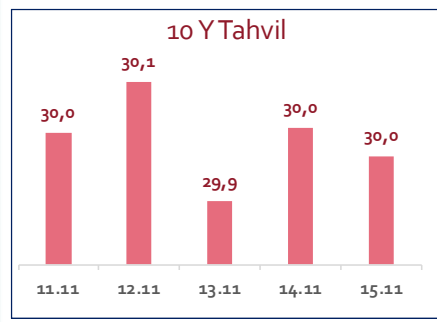
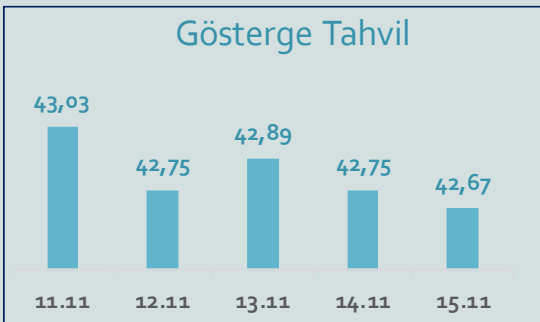
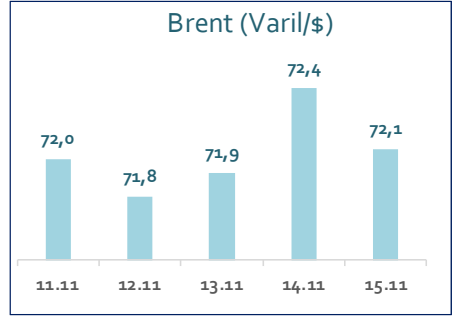
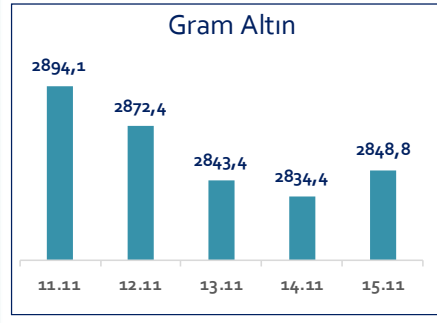
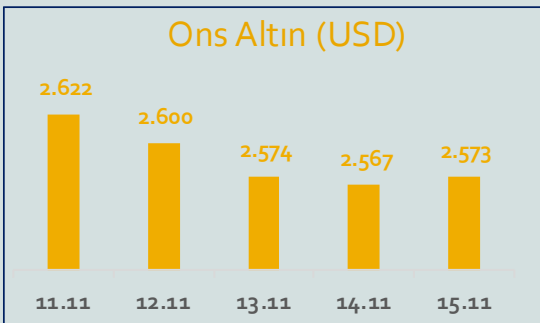
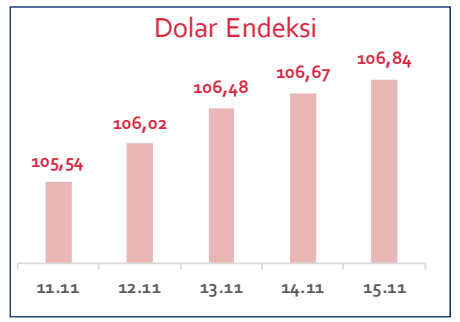
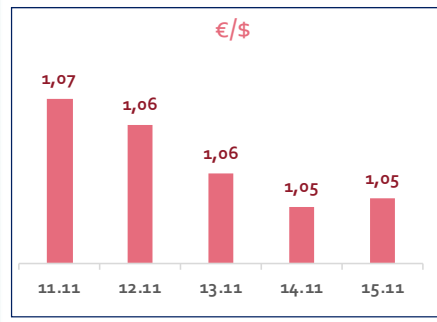

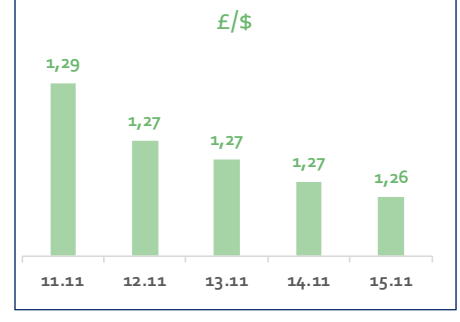
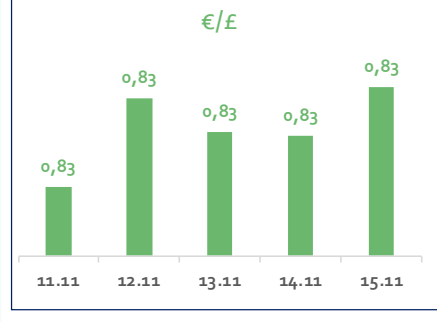
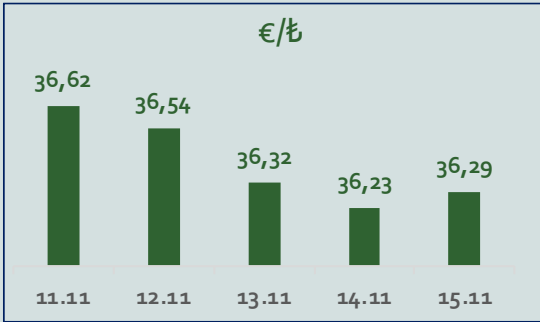
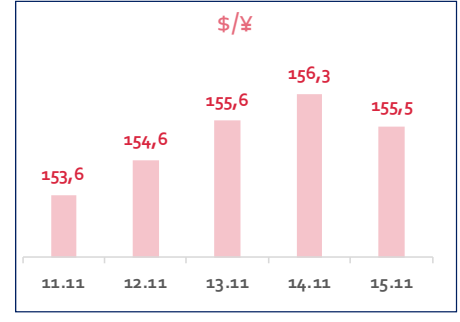
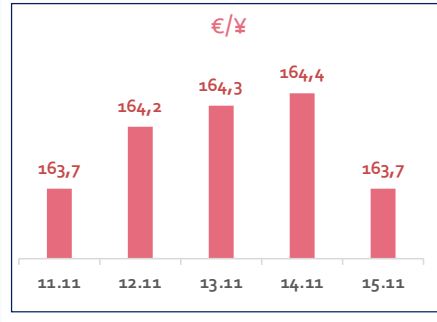
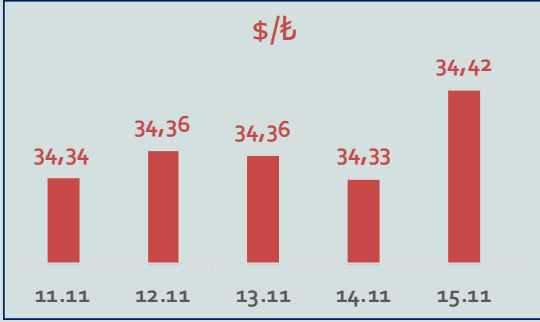
Doların EM Para Birimleri Karşısındaki Seyri



Bizim Haftalık

Haftalık Bülten

Periyodik Raporlar



Bizim Haftalık

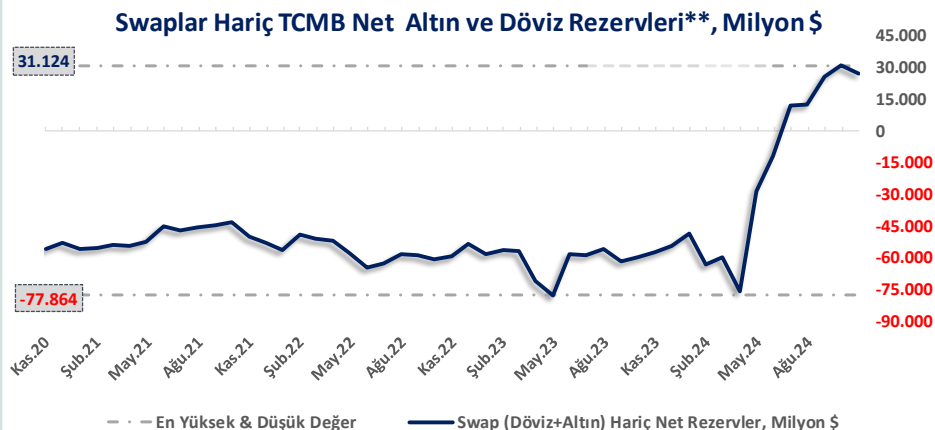
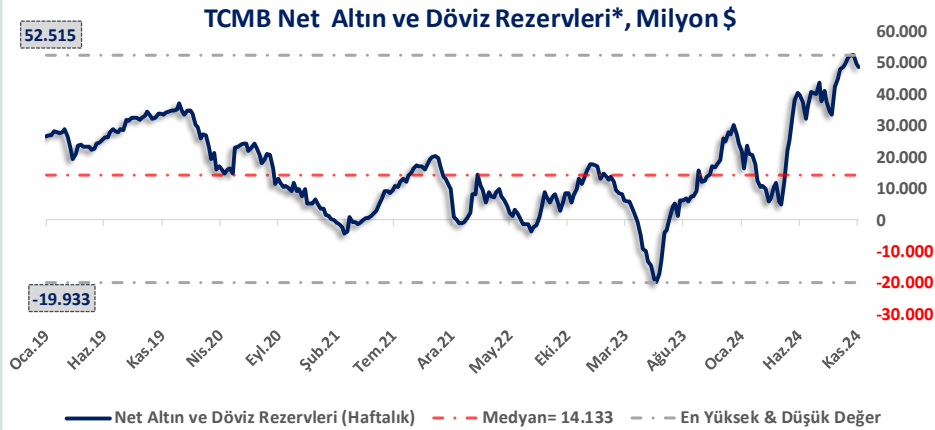
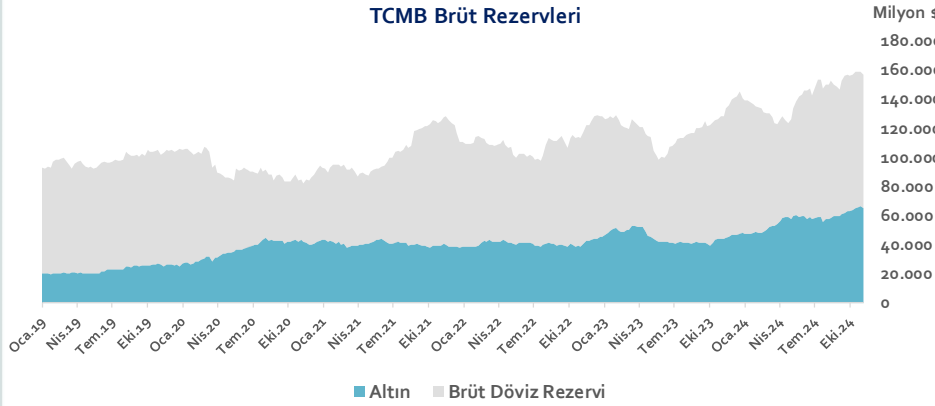
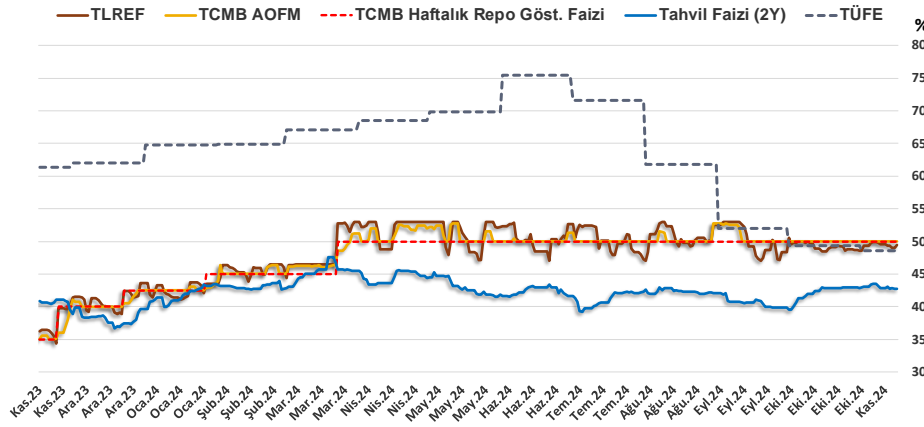
15.11.2024	Kapanış (%)	Değişim (Baz Puan)			
		Haftalık	Aylık	YBB	Yıllık
Gösterge Faiz	50,00	0	0	750	1.500
TLREF	49,40	-14	89	578	1.320
Tahvil Faizi (2Y)	42,67	-18	-19	299	182
TCMB AOFM	50,00	0	0	750	1.500
TÜFE	48,58	0	-80	-1.340	-1.277

TCMB Brüt Rezervleri, Milyon \$	8.11.2024	Pay	% Değişim			
			Haftalık	Aylık	YBB	Yıllık
Altın	65.187	41,4%	-2,1%	2,3%	35,2%	48,3%
Brüt Döviz Rez.	92.121	58,6%	-1,0%	-1,6%	-0,8%	8,8%
Toplam	157.308	100%	-1,4%	-0,0%	11,5%	22,3%

$$\text{* TCMB Net Altın ve Döviz Rezervleri} = \frac{\text{TCMB Dış Varlıklar Top.} - \text{TCMB Top. Döviz Yükümlülükleri}}{\text{Dolar/TL Paritesi}}$$

$$\text{** Swaplar Hariç TCMB Net Altın ve Döviz Rezervi} = \text{Net Altın ve Döviz Rezervi} - \text{Swap İşlemleri Toplamı}$$

NOT: Bu hesaplamada TCMB'de bulunan kamu kesimi döviz mevduatı hesaba katılmamıştır.



Bizim Haftalık

Haftalık Bülten

Periyodik Raporlar

8.11.2024	Kapanış (%)	Değişim (Baz Puan)			
		Haftalık	Aylık	YBB	Yıllık
İhtiyaç Kredisi	70,46	80	-125	871	1.027
Konut Kredisi	41,33	-3	-28	-17	-38
Taahhüt Kredisi	41,31	-45	-203	800	-495
Tüketici Kredisi	66,50	58	-91	834	745
TL Mevduat	55,48	-53	-46	842	1.490

Kaynak: TCMB

Diğer Raporlar için TIKLAYINIZ.

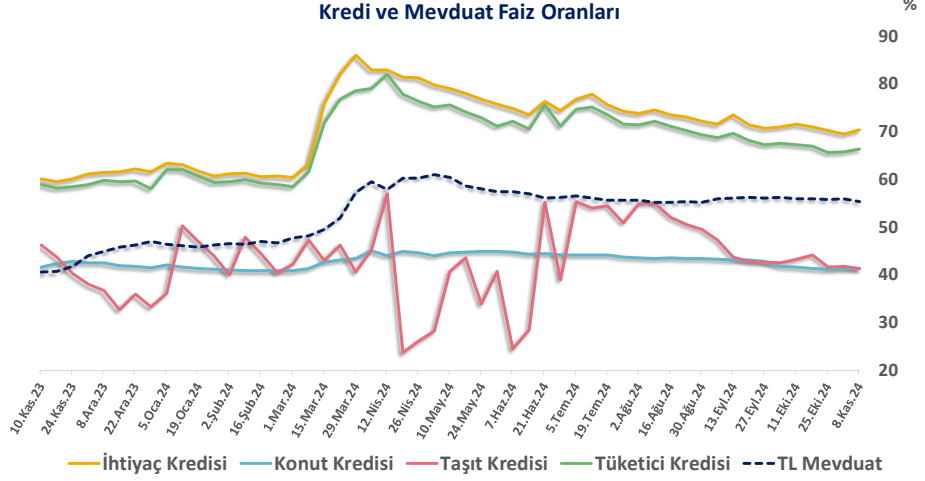
[Haftalık Piyasa Takvimi](#)

[BİST Veri Bankası](#)

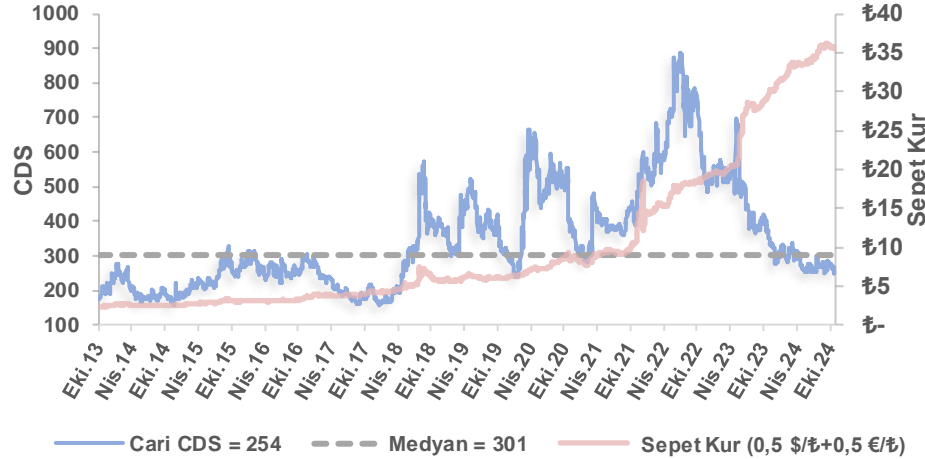
[Şirket Karları](#)

[Strateji Raporu](#)

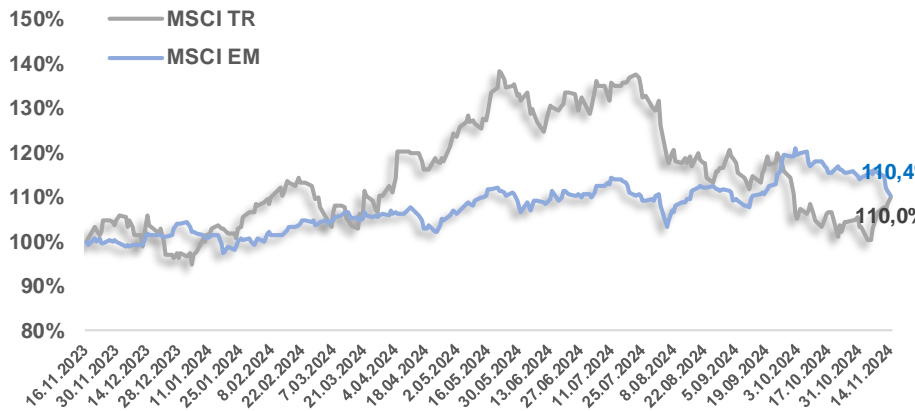
Kredi ve Mevduat Faiz Oranları



Türkiye 5 Yıllık Dolar Bazlı CDS Oranları



MSCI Türkiye & MSCI EM Göreceli Getiri



Bizim Haftalık

Bizim Menkul Değerler A.Ş.

Araştırma Bölümü

E-mail: arastirma@bizimmenkul.com.tr

Telefon: 0216-547-13-00

Önemli Uyarı!

Burada yer alan yatırım bilgi, yorum ve tavsiyeleri yatırım danışmanlığı kapsamında değildir. Yatırım danışmanlığı hizmeti, yetkili kuruluşlar tarafından kişilerin risk ve getiri tercihleri dikkate alınarak kişiye özel sunulmaktadır. Burada yer alan yorum ve tavsiyeler ise genel niteliktedir. Bu tavsiyeler mali durumunuz ile risk ve getiri tercihlerinize uygun olmayabilir. Bu nedenle, sadece burada yer alan bilgilere dayanarak yatırım kararı verilmesi beklentilerinize uygun sonuçlar doğurmayabilir.

Burada yer alan bilgiler Bizim Menkul Değerler A.Ş. (BMD)'nin güvenilir olduğunu düşündüğü yayımlanmış bilgilerden ve veri kaynaklarından derlenerek BMD Araştırma Bölümü tarafından okuyucuyu bilgilendirme amacı ile hazırlanmıştır. Kullanılan bilgilerin hatasızlığı ve/veya eksiksizliği konusunda BMD hiçbir şekilde sorumlu tutulamaz. BMD Araştırma raporları şirket içi ve dışı dağıtım kanalları aracılığıyla tüm BMD müşterilerine eşzamanlı olarak dağıtılmaktadır. Burada yer alan tahmin, yorum ve tavsiyeler dökümanın yayınlandığı tarih itibarıyla geçerlidir. BMD Araştırma Bölümü daha önce hazırladığı ya da daha sonra hazırlayacağı raporlarda bu raporda sunulan görüş ve tavsiyelerden farklı ya da bu raporda sunulan görüş ve tavsiyelerle çelişen başka raporlar yayımlayabilir. Çelişen fikir ve tavsiyeler bu raporu hazırlayan kişilerden farklı zaman dilimlerine işaret ediyor, farklı analiz yöntemlerini içeriyor ya da farklı varsayımlarda bulunuyor olabilir. Böyle durumlarda, BMD'nin bu raporlardaki tavsiye ve görüşlerle çelişen diğer BMD Araştırma Bölümü raporlarını okuyucunun dikkatine sunma zorunluluğu yoktur. BMD ve ilişkili olduğu firmalar bu raporda adı geçen pay senetlerinde pozisyon sahibi olabilir ve/veya raporun yayınlanma tarihinden sonra işlem yapabilir. Ayrıca yatırımcılar bu raporda adı geçen şirketlerle BMD ve/veya diğer ilişkili firmalarının iş ilişkisi içerisinde olabileceğini kabul ederler.

Bu çalışma kesinlikle tekrar çıkarılmak, çoğaltılmak, kopyalanmak ve/veya okuyucudan başkasına dağıtılmak üzere hazırlanmamıştır ve BMD Araştırma Bölümü'nün izni olmadan kopyalanamaz ve çoğaltılıp dağıtılamaz. Okuyucuların bu raporun içeriğini oluşturan yatırım tavsiyeleri, tahmin ve hedef fiyat değerlemeleri de dahil olmak üzere tüm yorum ve çıkarımların, BMD Araştırma Bölümü'nün izni olmadan başkalarıyla paylaşmalarını gerekmektedir. BMD bu araştırma raporunu yayınlamaya, müşterilerine ve gerekli yatırım profesyonellerine dağıtmaya yetkilidir. BMD Araştırma Bölümü gerekli olduğunu düşündüğünde düzenli olarak yatırım tavsiyelerini güncellemekte ve temel analize dayalı araştırma raporları hazırlamaktadır. Bununla birlikte, bu çalışma herhangi bir hisse senedinin veya finansal yatırım enstrümanlarının alımı ya da satımı için BMD ve/veya BMD tarafından direk veya dolaylı olarak kontrol edilen herhangi bir şirket tarafından gönderilmiş bir teklif ya da öneri oluşturmamaktadır. Herhangi bir alım-satım ya da herhangi bir enstrümanın halka arzına talepte bulunma kararı bu çalışmaya değil, arz edilen yatırım aracı ile ilgili kamuya duyurulmuş ve yayınlanmış izahname ve sirkülere dayanmalıdır. BMD ya da herhangi bir BMD çalışanı bu raporun içeriğindeki görüş ve tavsiyelere uyulması sebebiyle doğabilecek doğrudan ya da dolaylı herhangi bir zarar ya da kayıpla ilgili olarak sorumlu tutulamaz.