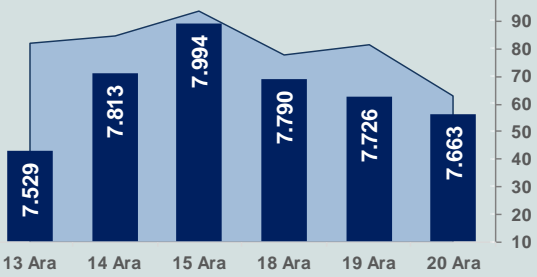


Bizim Günlük

21 Aralık 2023 Perşembe

□ Hacim (milyar TL), Sağ Eksen ■ BİST100



BİST Verileri

BİST-100 Piyasa Değeri (milyar \$)	224,1
BİST-100 Piyasa Değeri (milyar TL)	6.505,6
BİST-100 İşlem Hacmi (milyar \$)	2,2
BİST-100 İşlem Hacmi (milyar TL)	63,0
BİST-100 F/K Cari	6,28
Yabancı Payı %	37,2

Endeksler	Kapanış	Günlük	YBB
BİST-30 (TL)	8.354,07	-0,43%	40,53%
BİST-100 (TL)	7.662,85	-0,82%	39,09%
BİST-30 (\$)	287,77	-0,51%	-9,49%
BİST-100 (\$)	263,96	-0,90%	-10,42%
BİST-Banka Endeksi	9.326,79	1,60%	85,51%
BİST-Mali Endeksi	8.171,47	-0,05%	51,64%
BİST-Sınai Endeksi	11.753,46	-1,70%	32,00%
En Yüksek Hacim	Hacim (mTL)	Günlük	
THYAO	6.231	-1,4%	
ISCTR	3.841	1,1%	
AKBNK	3.755	2,7%	
YKBNK	3.452	1,4%	
TUPRS	3.232	1,6%	
EREGL	2.962	-2,7%	

YÜKSELENLER		DÜŞENLER	
ISGSY	10,0%	CATES	10,0%
SAMAT	10,0%	BINHO	10,0%
DOFER	10,0%	PAPIL	10,0%
KONKA	10,0%	ISBTR	10,0%
AVHOL	10,0%	KBORU	10,0%
SMART	10,0%	SURGY	10,0%
KRGYO	10,0%	ULUFA	10,0%
ATATP	10,0%	DERHL	10,0%
BAYRK	9,9%	YKSLN	10,0%
TETMT	9,8%	MEGTM	10,0%
EGSER	9,8%	EDIP	10,0%
IHEVA	9,7%	GUBRF	9,9%
SEGYO	9,5%	SRVGY	9,9%
SONME	9,0%	VANGD	9,9%
SELGD	8,8%	MRGYO	9,9%
CMBTN	7,9%	PRZMA	9,1%
UFUK	6,7%	PKENT	9,0%
KRSTL	6,6%	BEGYO	8,8%
MRSHL	6,4%	SAFKR	8,7%
ARDYZ	6,4%	GOZDE	8,6%

Haftalık Piyasa Takvimi

10:00	Türkiye	Tarimsal Girdi Fiyat Endeksi
14:00	Türkiye	TCMB, Faiz Kararı
16:30	ABD	GSYH
16:30	ABD	İşsizlik Başvuruları
16:30	ABD	Philadelphia Fed İş Koşulları Endeksi

BİST Veri Bankası

Şirket Karları

Strateji Raporu

PIYASALARA ANALİTİK BAKIŞ

Dün Ne Oldu...

Güne düşüşle başlayan ve seans içinde 7.614-7.765 aralığında hareket eden BİST100 Endeksi, %0,82 kayıpla 7.662,85 puandan günü tamamladı. Bankacılık Endeksi %1,60 değer kazanırken, Sınai Endeks %1,70 değer kaybetti. Türkiye 2 yıllık tahvil faizi bir önceki kapanışa göre 13 baz puan azalarak %36,85 ve 10 yıllık tahvil faizi 10 baz puan azalarak %23,78 seviyesinden işlem gördü. Dolar/TL, 29,01-29,14 ve Euro/TL 31,85-32,22 aralığında hareket etti. Türkiye'nin dolar bazlı 5 yıl vadeli CDS oranı 275,1 oldu.

TÜİK ve TCMB işbirliği ile yürütülen tüketici eğilim anketi sonuçlarından hesaplanan tüketici güven endeksi, Aralık ayında aylık %2,6 artarak 77,4 oldu.

Hazine ve Maliye Bakanı Mehmet Şimşek, Orta Vadeli Programın ana hedefinin enflasyonda kalıcı düşüşü sağlamak olduğunu, enflasyon kalıcı olarak düşürmek için kararlı olduklarını dile getirdi. Şimşek, ekonomideki dengelenme, Türk lirasına, Türk lirası varlıklarına artan ilgi, rezervlerdeki artış ve bunun istikrarlı seyrinin, enflasyonla mücadeleyi desteklediğini belirtti. Mayıs ayından bu yana Türkiye'nin risk priminin 400 baz puanından daha fazla düştüğünü belirten Şimşek, TL varlıklara uluslararası yatırımcı ilgisinin arttığını ifade etti.

ABD Borsaları günü düşüşle tamamladı. Kapanışta Dow Jones Endeksi, %1,27 azalışla 37.082 puana, S&P500 Endeksi, %1,41 azalarak 4.701 puana ve Nasdaq Endeksi, %1,50 kayıpla 14.778 puana geriledi. Avrupa Borsaları ise karışık seyrile kapandı.

ABD'de cari işlemler açığı, bir önceki çeyreğe kıyasla %7,6 azalarak 200,3 milyar dolara geriledi. ABD'de mortgage başvuruları, 15 Aralık ile sona eren haftada bir önceki haftaya kıyasla %1,5 azaldı. Ülkede 30 yıl vadeli mortgage için ortalama faiz oranı ise %7,07'den %6,83'e geriledi. Conference Board tüketici güven endeksi, Aralık'ta geçen aya kıyasla 9,7 puan artarak 110,7'ye yükseldi. ABD'de ikinci el konut satışları, Kasım ayında mevsim etkilerinden arındırılmış olarak aylık %0,8 artarak 3,82 milyona yükseldi. İkinci el konut satışları, yıllık bazda ise %7,3 düştü.

İngiltere'de tüketici fiyat endeksi, Kasım ayında aylık %0,2 azalırken, Ekim ayında %4,6 olan yıllık enflasyon, Kasım ayında %3,9 ile iki yılın en düşük seviyesine geriledi.

Philadelphia Fed Başkanı Patrick Harker faizleri aşağı çekmeye başlanın önemli olduğunu, ama bunu çok hızlı yapmak zorunda olmadıklarını belirtti.

Bugün Ne Bekliyoruz...

Yeni güne başlarken Asya piyasaları karışık bir seyr izliyor. Dow Jones vadeli endeksi %0,34 artıda. Dolar/TL 29,13 ve Euro/TL 31,99 seviyelerinden işlem görüyor. Dolar endeksi 102,3 seviyesinde bulunurken Euro/Dolar paritesi 1,0945 sınırında. Brent tipi petrol 79,7 dolardan, altının onsu 2.035,2 dolardan ve gramı ise 1.906,3 liradan alıcı buluyor.

Bugün yurt içinde TCMB'nin faiz kararı ön plana çıkarken, yurt dışında ABD'de büyüme ve işsizlik başvuruları takip edilecek.

Uzun Vadede Ne Bekliyoruz...

Kasım ayında %3,28 artan TÜFE'nin Aralık 2023 tarihli TCMB piyasa katılımcıları anketine göre; Aralık ayında %3,26, 2024 yılı Ocak ayında %4,86, 2023 yılı sonunda %65,39 ve 12 ay sonrasında %41,23 artması beklenmektedir. Yine aynı ankette Dolar/TL'nin 2023 sonunda 29,62, 12 ay sonrasında ise 39,46 olması öngörülmektedir. Cari dengenin 2023 sonunda 45,8 milyar dolar, 2024 yılında ise 34,3 milyar dolar açık vermesi beklenmektedir. GSYH büyümesinin 2023 ve 2024'te sırasıyla %4,2 ve %3,3 olacağı öngörülmektedir. TCMB haftalık repo faizinin cari ay sonunda %42,50, 3 ay sonrasında %43,76 ve 12 ay sonrasında ise %36,65 olması beklenmektedir.

Şirket Haberleri

Astor Enerji A.Ş. (ASTOR; Haberin etkisi: Pozitif)

Şirket, İspanya'da yerleşik 2 ayrı firma ile 20.12.2023 tarihinde 1.786.000 EUR (56.986.080,60 TL, TCMB satış kuru alınmıştır.) tutarında "transformatör" satış sözleşmesi imzalamıştır. Yapılan sözleşmenin 2022 yılı hasılatına oranı %0,77'dir.

Bizim Günlük

Borsalar	Kapanış	Günlük	YBB	365Gün
ABD-DJ IND.	37.082	-1,27%	11,87%	12,88%
ABD-S&P 500	4.701	-1,41%	22,44%	23,02%
ABD-NASDAQ	14.778	-1,50%	41,19%	40,11%
Almanya-DAX	16.733	-0,07%	20,18%	20,51%
İngiltere-FTSE100	7.716	1,02%	3,54%	4,68%
Fransa-CAC40	7.583	0,12%	17,14%	25,77%
Rusya-RTSI	1.075	0,07%	10,77%	8,45%
Brezilya-BOVESPA	130.804	-0,79%	19,20%	22,40%
JPN-NIKKEI225	33.676	1,37%	29,05%	23,64%
Çin-SHANGHAI	2.923	0,72%	-5,39%	-5,93%
G.Kore KOSPI	2.595	-0,72%	16,05%	10,34%
Hindistan-Sensex	70.579	0,10%	16,01%	14,19%
BİST100	7.663	-0,82%	39,09%	42,12%
BİST100 (\$)	264	-0,90%	-10,42%	-9,25%
BİST BANKA	9.327	1,60%	85,51%	71,58%
BİST BANKA (\$)	321	1,51%	19,48%	15,46%
BİST SİNAI	11.753	-1,70%	32,00%	35,91%
BİST SİNAI (\$)	405	-1,78%	-14,99%	-13,93%

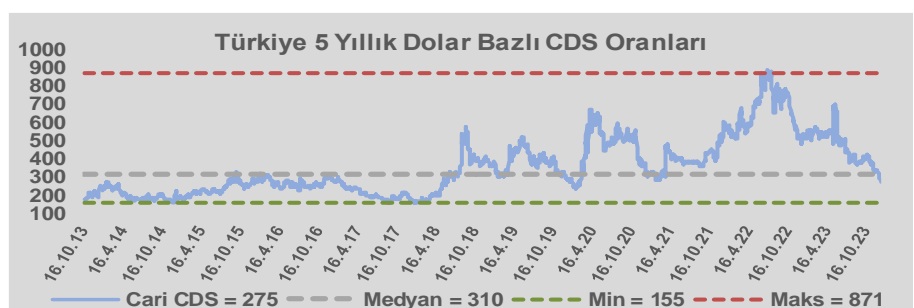
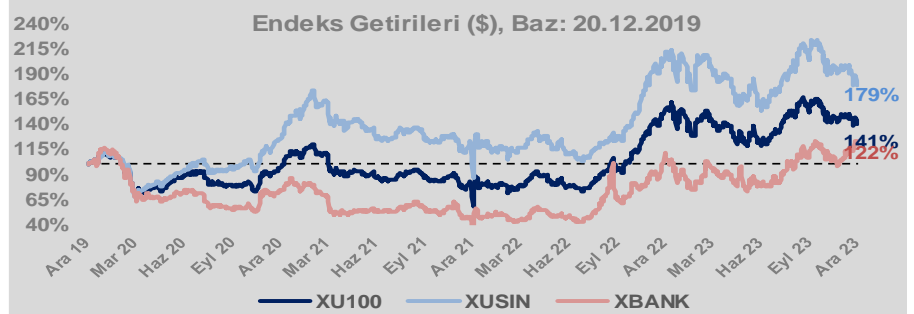
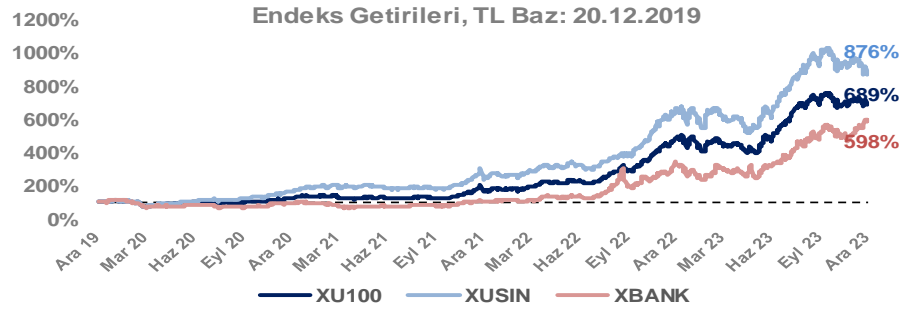
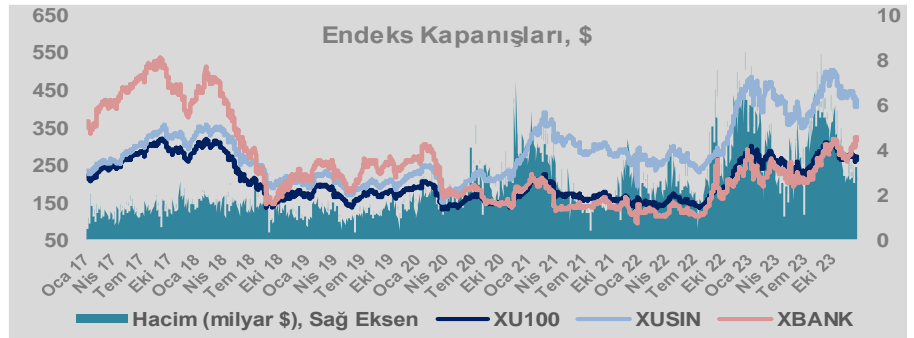
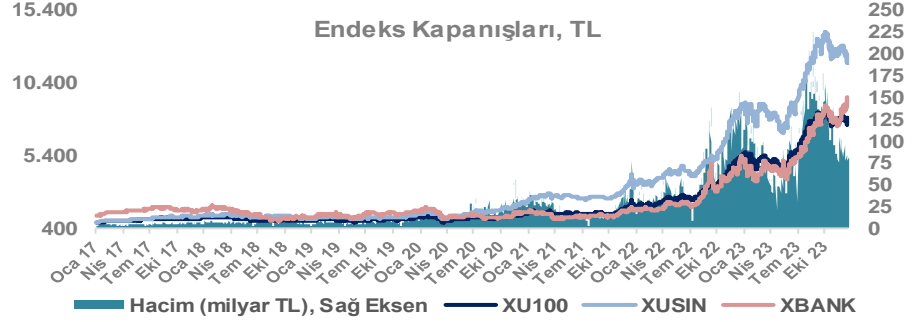
Döviz-Emtia-Faiz	Kapanış	Günlük	YBB
Dolar/TL	29,1274	0,0%	55,8%
Euro/TL	31,9920	0,4%	59,7%
Euro/Dolar	1,0953	0,2%	2,3%
Dolar/Yen	143,03	-0,5%	8,9%
Altın (\$/ons)	2.036	0,3%	11,6%
Altın (TL/gram)	1.906,4	0,3%	73,9%
Gümüş (\$/ons)	24,2	0,6%	1,3%
Gümüş (TL/gram)	22,7	0,6%	57,8%
Brent Petrol (\$/varil)	79,6	-0,1%	-7,4%
VIX	13,7	0,0%	-36,9%
Dolar Endeksi	102,4	0,2%	-1,1%
Gösterge Tahvil	36,85%	-0,4%	269,6%
Tr 10yıl Tahvil	23,78%	-0,4%	141,9%
ABD 10y Tahvil Faizi	3,87%	-0,1%	-0,2%

Döviz Pozisyonu	Adet	Milyon TL
Döviz Fazlası Olan Şirket	297	338.556
Döviz Açığı Olan Şirket	201	-526.549
Bütün Şirketler	498	-187.993

Döviz Açığı Olanlar	Döviz Fazlası Olanlar
THYAO -246.203	SAHOL 27.324
SASA -41.818	KCHOL 23.204
FROTO -32.504	DOHOL 22.600
PGSUS -22.036	GARAN 21.018
ZOREN -20.971	ENKAI 19.256
AKENR -10.452	ASELS 18.888
IZMDC -9.434	AKBNK 18.356
KRDMD -8.746	TTKOM 15.718
PETKM -7.212	VAKBN 15.016
ARCLK -5.037	YKBNK 9.485

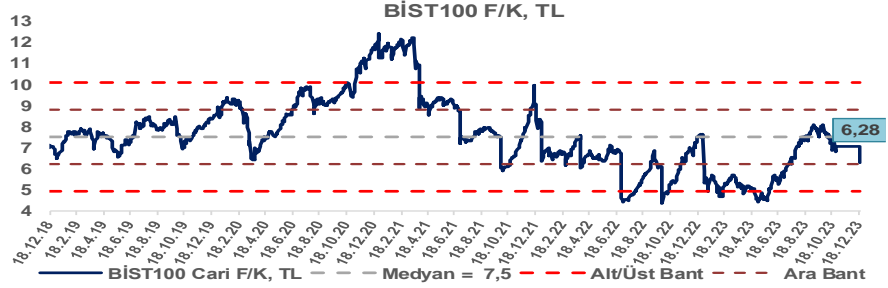
Araştırma Model Portföy Tablosu			
Hisse	Kapanış	Hedef Fiyat	Pot. Get.
AYGAZ	122,70	GG	-
BIMAS	304,00	GG	-
CIMSA	28,78	GG	-
EREGL	42,08	GG	-
THYAO	241,90	GG	-
PETKM	18,16	GG	-
TCELL	53,85	GG	-
FROTO	763,00	GG	-
TRGYO	32,50	GG	-
TUPRS	149,70	GG	-

GG: Gözden Geçiriliyor

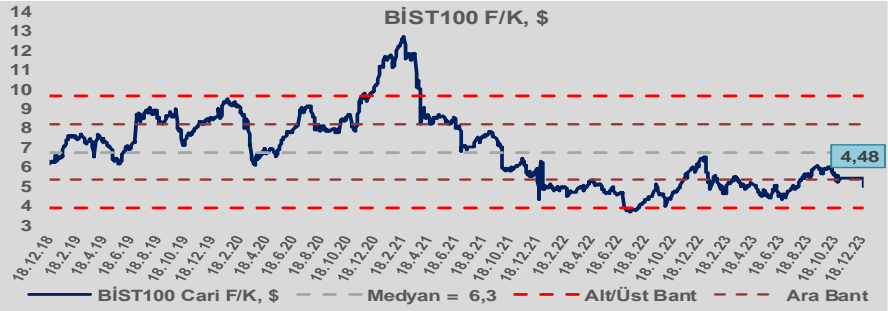


Bizim Günlük

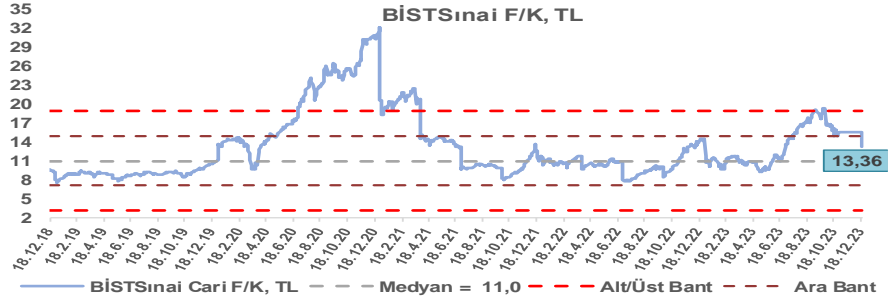
BİST100 Endeksi 7,5x olan 5 yıllık ortalama F/K'sına göre %16,3 iskontolu işlem görmektedir.



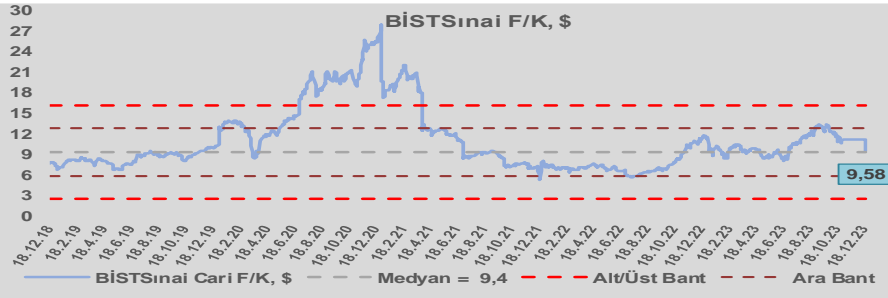
BİST100 Endeksi 6,3x olan dolar bazlı 5 yıllık ortalama F/K'sına göre %28,5 iskontolu işlem görmektedir.



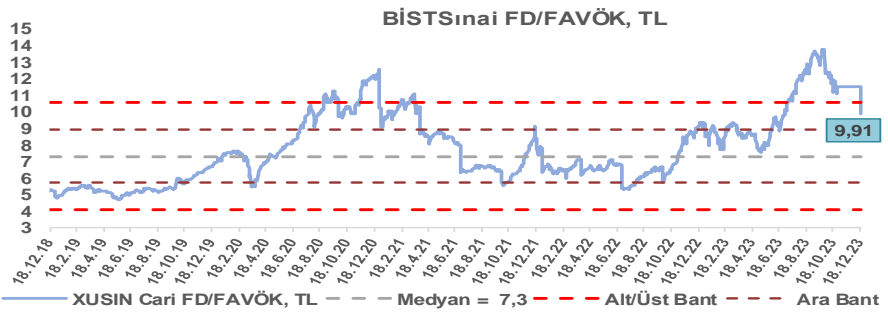
Sınai Endeksi 11,0x olan 5 yıllık ortalama F/K'sına göre %21,0 primli işlem görmektedir.



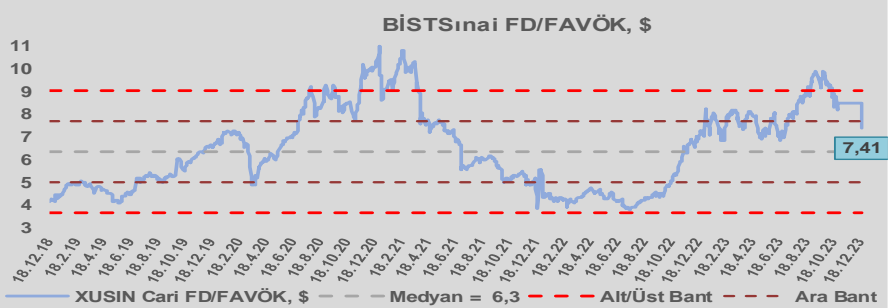
Sınai Endeksi 9,4x olan dolar bazlı 5 yıllık ortalama F/K'sına göre %2,3 primli işlem görmektedir.



Sınai Endeksi 7,3x olan 5 yıllık ortalama FD/FAVÖK çarpanına göre %35,1 primli işlem görmektedir.



Sınai Endeksi 6,3x olan dolar bazlı 5 yıllık ortalama FD/FAVÖK çarpanına göre %16,9 primli işlem görmektedir.

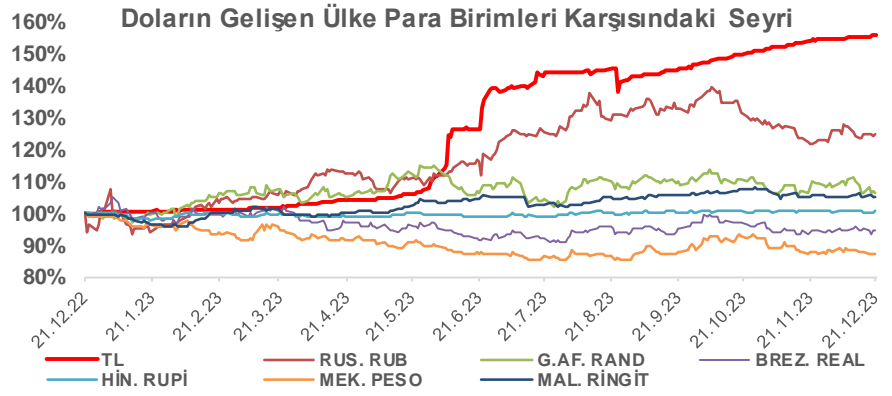
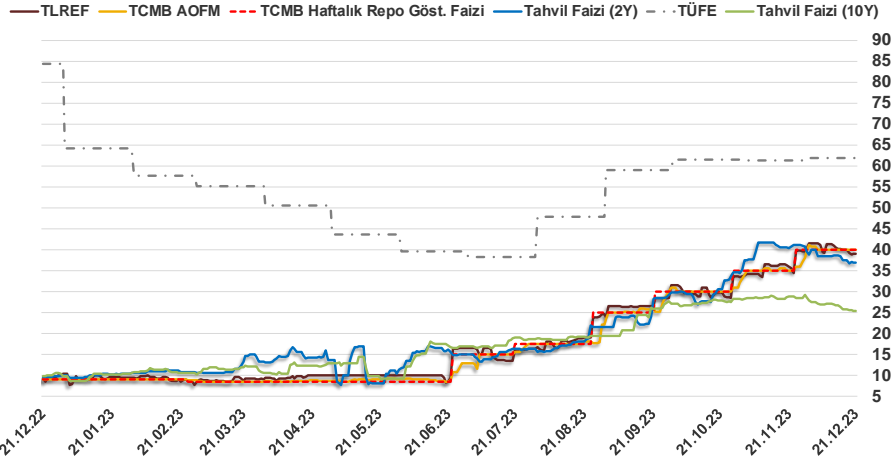


Bizim Günlük

20.12.2023	Kapanış (%)	Değişim (Baz Puan)			
		Haftalık	Aylık	YBB	Yıllık
Gösterge Faiz	40,00	0	500	3.100	3.100
TLREF	39,05	-108	304	2.879	3.059
Tahvil Faizi (10Y)	25,31	-92	1.034	1.548	1.548
Tahvil Faizi (2Y)	36,85	-153	-358	2.688	2.733
TCMB AOFM	40,00	0	500	3.096	3.100
TÜFE	61,98	0	62	-229	-2.241

Kaynak: Finnet

2019'da tamamı ikinci yarıda olmak üzere toplam 1.200 baz puan indirime giderek politika faizini %12,00 seviyesine indiren TCMB, 2020'deki ilk 5 toplantısında 375 baz puan indirimle haftalık repo faizini %8,25'e çekti. 24 Eylül 2020'de son iki yıldaki ilk faiz artırımını gerçekleştirdi ve politika faizini 200 baz puan artışla %10,25'e çekti. 22 Ekim'deki toplantısında ise haftalık repo faizini %10,25 seviyesinde sabit bıraktı. Naci Ağbal göreve geldikten sonra yapılan 19 Kasım toplantısında haftalık repo faizi 475 baz puan artışla %15,00'e yükseltirken 24 Aralık toplantısında ise haftalık repo faizi 200 baz puan artışla %17 seviyesine yükseltildi. 2021 yılı Ocak ve Şubat ayı toplantılarında faizde değişikliğe gitmeyen TCMB, 18 Mart'taki toplantısında haftalık repo faizini 200 baz puan artırarak %19'a yükseltti. 6 Mayıs, 17 Haziran, 14 Temmuz ve 12 Ağustos PPK toplantılarında ise faiz oranında değişiklik yapılmayarak %19'da sabit bıraktı. TCMB, politika faizini 23 Eylül'de 100, 21 Ekim'de 200, 18 Kasım'da 100 ve 16 Aralık toplantısında 100 baz puan indirerek %14 seviyesine çekti. TCMB, 2022 yılının ilk toplantısında ise faizi değiştirmeyerek %14 seviyesinde sabit bıraktı. TCMB, politika faizini 17 Şubat, 17 Mart, 14 Nisan, 26 Mayıs, 23 Haziran ve 21 Temmuz tarihli toplantılarında değişiklik yapılmayarak %14 olarak sabit bıraktı. TCMB, 18 Ağustos'ta 100, 22 Eylül'de 100, 20 Ekim'de 150 ve 24 Kasım tarihli toplantısında 150 baz puan indirim yaparak politika faizini %9,00 seviyesine çekerken, 22 Aralık'taki 2022 yılının son toplantısında politika faizini değiştirmeyerek %9,00 seviyesinde sabit bıraktı. TCMB, 19 Ocak'taki 2023 yılının ilk toplantısında politika faizini değiştirmeyerek %9 seviyesinde tutarken, 23 Şubat toplantısında 50 baz puan indirerek %8,50 seviyesine çekti. 23 Mart, 27 Nisan ve 25 Mayıs tarihli toplantılarında ise politika faizini değiştirmeyerek %8,50 seviyesinde sabit bıraktı. Merkez Bankası politika faizini, 22 Haziran'da 650 baz puan, 20 Temmuz'da 250 baz puan, 24 Ağustos'ta 750 baz puan, 21 Eylül'de 500 baz puan, 26 Ekim'de 500 ve 23 Kasım tarihli toplantısında 500 baz puan artırarak %40,00 seviyesine çıkardı.



Bizim Menkul Değerler A.Ş.
Araştırma Bölümü
<http://www.bmd.com.tr/>
arastirma@bmd.com.tr

Önemli Uyarı

Burada yer alan yatırım bilgi, yorum ve tavsiyeleri yatırım danışmanlığı kapsamında değildir. Yatırım danışmanlığı hizmeti, yetkili kuruluşlar tarafından kişilerin risk ve getiri tercihleri dikkate alınarak kişiye özel sunulmaktadır. Burada yer alan yorum ve tavsiyeler ise genel niteliktedir. Bu tavsiyeler mali durumunuz ile risk ve getiri tercihlerinize uygun olmayabilir. Bu nedenle, sadece burada yer alan bilgilere dayanarak yatırım kararı verilmesi beklentilerinize uygun sonuçlar doğurmayabilir.

Burada yer alan bilgiler Bizim Menkul Değerler A.Ş. (BMD) tarafından okuyucuyu bilgilendirme amacı ile BMD'nin güvenilir olduğunu düşündüğü yayımlanmış bilgilerden ve veri kaynaklarından derlenerek hazırlanmıştır. Kullanılan bilgilerin hatasızlığı ve/veya eksiksizliği konusunda BMD hiçbir şekilde sorumlu tutulamaz. BMD Araştırma raporları şirket içi ve dışı dağıtım kanalları aracılığıyla tüm BMD müşterilerine eşzamanlı olarak dağıtılmaktadır. Ayrıca, Burada yer alan tahmin, yorum ve tavsiyeler dökümanın yayımlandığı tarih itibarıyla geçerlidir. BMD Araştırma Bölümü daha önce hazırladığı ya da daha sonra hazırlayacağı raporlarda bu raporda sunulan görüş ve tavsiyelerden farklı ya da bu raporda sunulan görüş ve tavsiyelerle çelişen başka raporlar yayımlayabilir. Çelişen fikir ve tavsiyeler bu raporu hazırlayan kişilerden farklı zaman dilimlerine işaret ediyor, farklı analiz yöntemlerini içeriyor ya da farklı varsayımlarda bulunuyor olabilir. Böyle durumlarda, BMD'nin bu raporlardaki tavsiye ve görüşlerle çelişen diğer BMD Araştırma Bölümü raporlarını okuyucunun dikkatine sunma zorunluluğu yoktur. BMD ve ilişkili olduğu firmalar bu raporda adı geçen pay senetlerinde pozisyon sahibi olabilir ve/veya raporun yayınlanma tarihinden sonra işlem yapabilir. Ayrıca yatırımcılar bu raporda adı geçen şirketlerle BMD ve/veya diğer ilişkili firmalarının ilişki içerisinde olabileceğini kabul ederler.

Bu çalışma kesinlikle tekrar çıkarılmak, çoğaltılmak, kopyalanmak ve/veya okuyucudan başkasına dağıtılmak üzere hazırlanmamıştır ve BMD Araştırma Bölümü'nün izni olmadan kopyalanamaz ve çoğaltılıp dağıtılamaz. Okuyucuların bu raporun içeriğini oluşturan yatırım tavsiyeleri, tahmin ve hedef fiyat değerlemeleri de dahil olmak üzere tüm yorum ve çıkarımların, BMD Araştırma Bölümü'nün izni olmadan başkalarıyla paylaşmalarını gerekmektedir. BMD bu araştırma raporunu yayınlamaya, müşterilerine ve gerekli yatırım profesyonellerine dağıtmaya yetkilidir. BMD Araştırma Bölümü gerekli olduğunu düşündüğünde düzenli olarak yatırım tavsiyelerini güncellemekte ve temel analize dayalı araştırma raporları hazırlamaktadır. Bununla birlikte, bu çalışma herhangi bir hisse senedinin veya finansal yatırım enstrümanlarının alımı ya da satımı için BMD ve/veya BMD tarafından direkt veya dolaylı olarak kontrol edilen herhangi bir şirket tarafından gönderilmiş bir teklif ya da öneri oluşturmamaktadır. Herhangi bir alım-satım ya da herhangi bir enstrümanın halka arzına talepte bulunma kararı bu çalışmaya değil, arz edilen yatırım aracı ile ilgili kamuya duyurulmuş ve yayımlanmış izahname ve sirkülere dayanmalıdır. BMD ya da herhangi bir BMD çalışanı bu raporun içeriğindeki görüş ve tavsiyelere uyulması sebebiyle doğabilecek doğrudan ya da dolaylı herhangi bir zarar ya da kayıpla ilgili olarak sorumlu tutulamaz.