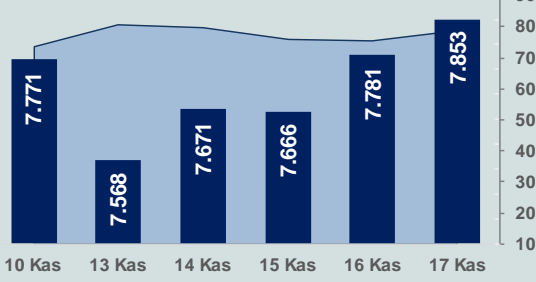


# Bizim Günlük

20 Kasım 2023 Pazartesi

□ Hacim (milyar TL), Sağ Eksen ■ BİST100



## BİST Verileri

BİST-100 Piyasa Değeri (milyar \$)	233,3
BİST-100 Piyasa Değeri (milyar TL)	6.683,8
BİST-100 İşlem Hacmi (milyar \$)	2,7
BİST-100 İşlem Hacmi (milyar TL)	78,6
BİST-100 F/K Cari	6,46
Yabancı Payı %	35,1

Endeksler	Kapanış	Günlük	YBB
BİST-30 (TL)	8.312,94	0,95%	39,83%
BİST-100 (TL)	7.853,36	0,93%	42,55%
BİST-30 (\$)	290,13	0,83%	-8,75%
BİST-100 (\$)	274,09	0,81%	-6,98%
BİST-Banka Endeksi	7.728,54	0,33%	53,72%
BİST-Mali Endeksi	7.895,14	0,35%	46,52%
BİST-Sınai Endeksi	12.599,39	0,62%	41,50%
En Yüksek Hacim	Hacim (mTL)	Günlük	
THYAO	12.204	4,1%	
MIATK	5.490	3,8%	
TUPRS	3.387	-0,4%	
REEDR	3.213	0,0%	
MARBL	2.505	-6,4%	
EREGL	2.501	-0,1%	

YÜKSELENLER		DÜŞENLER	
KRONT	10,0%	AVTUR	10,0%
ANELE	10,0%	AVHOL	8,8%
DOGUB	10,0%	PKENT	8,3%
RUBNS	10,0%	MARBL	6,4%
RODRG	10,0%	MARKA	5,3%
ALKA	10,0%	SAYAS	4,4%
GEREL	10,0%	IZINV	4,0%
ULKER	9,9%	SANEL	3,6%
VBTYZ	9,9%	MAALT	3,5%
KUYAS	8,2%	YAPRK	3,5%
ACSEL	8,1%	IHLAS	3,4%
ARENA	8,0%	SMART	3,3%
SONME	7,8%	DOBUR	3,3%
AKENR	7,7%	BURVA	3,2%
ELITE	7,5%	HUBVC	3,2%
TURSG	7,5%	ARASE	3,0%
BEYAZ	7,2%	IHLGM	2,9%
ADEL	7,1%	DZGYO	2,9%
VAKKO	7,0%	LINK	2,7%
MAKTK	7,0%	TARKM	2,7%

## Haftalık Piyasa Takvimi

10:00	Almanya	Üretici Fiyat Endeksi
10:00	Türkiye	Yurt Dışı Üretici Fiyat Endeksi

## BİST Veri Bankası

## Şirket Karları

## Strateji Raporu

## PİYASALARA ANALİTİK BAKIŞ

### Dün Ne Oldu...

Haftanın son işlem gününe hafif alıcılı başlayan ve seans genelinde pozitif bir seyir izleyen BİST100 Endeksi, %0,93 kazançla 7.853,36 puandan günün tamamladı. Bankacılık Endeksi %0,33 ve Sınai Endeks %0,62 değer kazandı. Türkiye 2 yıllık tahvil faizi bir önceki kapanışa göre 25 baz puan azalarak %40,60 ve 10 yıllık tahvil faizi ise 12 baz puan azalarak %28,17 seviyesinden işlem gördü. Dolar/TL, Cuma günü 28,9384 ile rekor tazelerken, Euro/TL 30,72-31,71 aralığında hareket etti. Türkiye'nin dolar bazlı 5 yıl vadeli CDS oranı 339,1 oldu.

TÜİK verilerine göre 15 ve daha yukarı yaşta kişilerde işsiz sayısı, yılın üçüncü çeyreğinde bir önceki çeyreğe göre 161 bin kişi azalarak 3 milyon 218 bin kişi oldu. İşsizlik oranı ise 0,5 puan azalarak %9,2 olarak gerçekleşti. İstihdam oranı değişim göstermeyerek %48,4 ve işgücüne katılma oranı ise 0,1 puanlık azalış ile %53,4 oldu. 15-24 yaş grubunu kapsayan genç nüfusta işsizlik oranı ise 0,7 puanlık azalış ile %17,1 seviyesine geriledi.

Hazine ve Maliye Bakanı Mehmet Şimşek, Avrupa Yatırım Bankası'ndan (AYB) depremin yaralarını sarmak ve kentlerin yeniden inşasına katkı sağlamak amacıyla 400 milyon euro finansman sağlanmasına ilişkin anlaşmayı imzaladıklarını belirterek, "Böylece bu yıl Kasım itibarıyla proje finansmanı amacıyla sağlanan dış kaynak miktarı 7,5 milyar dolara ulaştı" dedi.

Cumhurbaşkanı Yardımcısı Cevdet Yılmaz, enflasyonda tek haneli rakamlara da 2026'da ulaşılacağını ifade etti. Hem enflasyonu düşüreceklerini hem belli bir sosyal dengeyi koruyacaklarını hem de ekonomiyi belli bir düzeyde büyütme devam edeceklerini belirten Yılmaz, bunun politikalarını hayata geçirdiklerini dile getirdi.

ABD Borsaları günü pozitif seyrile tamamladı. Kapanışta Dow Jones Endeksi %0,01 artışla 34.947 puana, S&P500 Endeksi, %0,13 artarak 4.514 puana ve Nasdaq Endeksi %0,08 kazançla 14.125 puana yükseldi. Avrupa Borsaları da günü yükselişle kapattı.

ABD'de konut başlangıçları, Ekim ayında aylık %1,9 artarak 1 milyon 372 bine yükseldi. Konut başlangıçları, yıllık bazda ise %4,2 azaldı. Ülkede inşaat izinleri, Ekim'de aylık %1,1 artarak 1 milyon 487 bin oldu. İnşaat izinleri, yıllık bazda ise %4,4 azaldı.

Euro Bölgesi'nde tüketici fiyat endeksi, Ekim ayında aylık %0,1 artarken, Eylül ayında %4,3 olan yıllık enflasyon, Ekim ayında %2,9'a geriledi.

### Bugün Ne Bekliyoruz...

Yeni güne başlarken Asya piyasalarında karışık bir seyir izleniyor. Dow Jones vadeli endeksi %0,08 ekside. Dolar/TL 28,73 ve Euro/TL 31,41 seviyelerinden işlem görüyor. Dolar endeksi 103,7 seviyesinde bulunurken Euro/Dolar paritesi 1,0920 sınırında. Brent tipi petrol 81,3 dolardan, altının onsu 1.981,4 dolardan ve gramı ise 1.830 liradan alıcı buluyor.

Bugün yurt içinde yurt dışı üretici fiyat endeksi, yurt dışında ise Almanya'da üretici fiyat endeksi verileri takip edilecek.

### Uzun Vadede Ne Bekliyoruz...

Ekim ayında %3,43 artan TÜFE'nin Kasım 2023 tarihli TCMB piyasa katılımcıları anketine göre; Kasım ayında %4,07, Aralık ayında %3,57, 2023 yılı sonunda %67,23 ve 12 ay sonrasında %43,94 artması beklenmektedir. Yine aynı ankette Dolar/TL'nin 2023 sonunda 29,9961, 12 ay sonrasında ise 39,62 olması öngörülmektedir. Cari dengenin 2023 sonunda 45,7 milyar dolar, 2024 yılında ise 34,7 milyar dolar açık vermesi beklenmektedir. GSYH büyümesinin 2023 ve 2024'te sırasıyla %4,1 ve %3,3 olacağı öngörülmektedir. TCMB haftalık repo faizinin cari ay sonunda %37,80, 3 ay sonrasında %40,00 ve 12 ay sonrasında ise %37,01 olması beklenmektedir.

# Bizim Günlük

Borsalar	Kapanış	Günlük	YBB	365Gün
ABD-DJ IND.	34.947	0,01%	5,43%	3,56%
ABD-S&P 500	4.514	0,13%	17,57%	13,84%
ABD-NASDAQ	14.125	0,08%	34,96%	26,73%
Almanya-DAX	15.919	0,84%	14,33%	10,31%
İngiltere-FTSE100	7.504	1,26%	0,70%	1,61%
Fransa-CAC40	7.234	0,91%	11,74%	19,97%
Rusya-RTSI	1.122	-0,63%	15,61%	-3,57%
Brezilya-BOVESPA	124.773	0,11%	13,70%	14,61%
JPN-NIKKEI225	33.424	-0,28%	28,09%	19,25%
Çin-SHANGHAI	3.068	0,45%	-0,68%	-1,66%
G.Kore KOSPI	2.496	1,08%	11,63%	0,77%
Hindistan-Sensex	65.577	-0,33%	7,78%	5,80%
BİST100	7.853	0,93%	42,55%	68,22%
BİST100 (\$)	274	0,81%	-6,98%	12,60%
BİST BANKA	7.729	0,33%	53,72%	81,84%
BİST BANKA (\$)	270	0,20%	0,30%	20,95%
BİST SİNAI	12.599	0,62%	41,50%	60,35%
BİST SİNAI (\$)	440	0,49%	-7,67%	8,72%

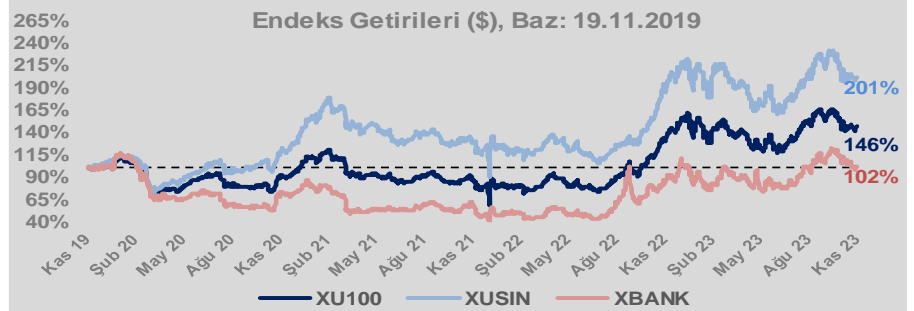
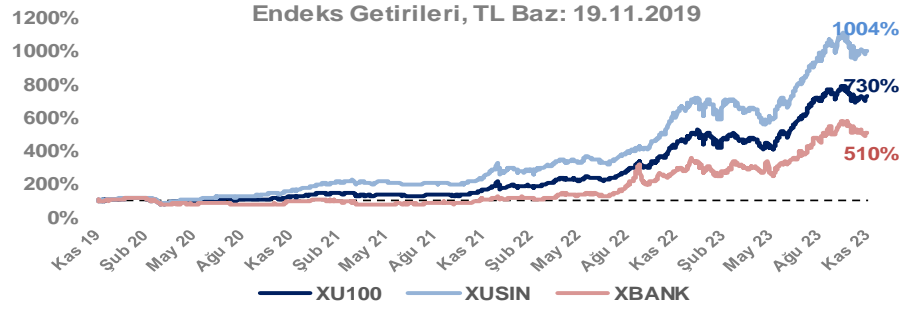
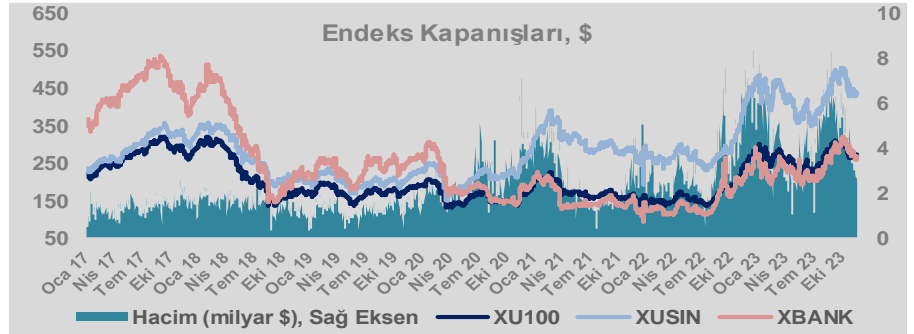
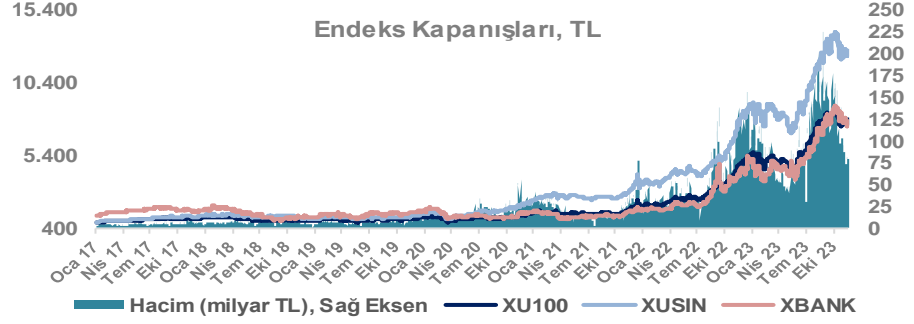
Döviz-Emtia-Faiz	Kapanış	Günlük	YBB
Dolar/TL	28,7212	0,2%	53,6%
Euro/TL	31,3633	0,1%	56,6%
Euro/Dolar	1,0917	0,1%	2,0%
Dolar/Yen	149,07	-0,4%	13,5%
Altın (\$/ons)	1.980	0,0%	8,6%
Altın (TL/gram)	1.828,7	0,1%	66,8%
Gümüş (\$/ons)	23,7	-0,3%	-1,2%
Gümüş (TL/gram)	21,9	-0,2%	51,8%
Brent Petrol (\$/varil)	81,4	1,0%	-5,4%
VIX	13,8	0,0%	-36,3%
Dolar Endeksi	103,7	-0,1%	0,1%
Gösterge Tahvil	40,60%	-0,6%	307,2%
Tr 10yıl Tahvil	28,17%	-0,4%	186,6%
ABD 10y Tahvil Faizi	4,46%	0,4%	15,0%

Döviz Pozisyonu	Adet	Milyon TL
Döviz Fazlası Olan Şirket	293	338.213
Döviz Açığı Olan Şirket	196	-524.058
Bütün Şirketler	489	-185.845

Döviz Açığı Olanlar	Döviz Fazlası Olanlar
THYAO -246.203	SAHOL 27.324
SASA -41.818	KCHOL 23.204
FROTO -32.504	DOHOL 22.600
PGSUS -22.036	GARAN 21.018
ZOREN -20.971	ENKAI 19.256
AKENR -10.452	ASELS 18.888
IZMDC -9.434	AKBNK 18.356
KRDMD -8.746	TTKOM 15.718
PETKM -7.212	VAKBN 15.016
ARCLK -5.037	YKBNK 9.485

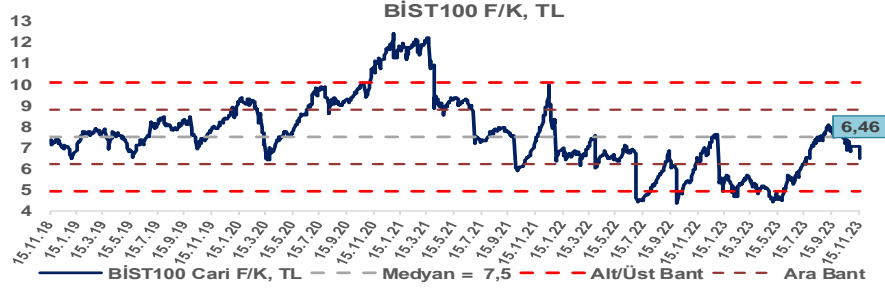
Araştırma Model Portföy Tablosu			
Hisse	Kapanış	Hedef Fiyat	Pot. Get.
AYGAZ	131,30	GG	-
BIMAS	308,25	GG	-
CIMSA	32,98	GG	-
EREGL	38,28	GG	-
THYAO	254,25	GG	-
PETKM	22,36	GG	-
TCELL	56,65	GG	-
FROTO	849,00	GG	-
TRGYO	35,90	GG	-
TUPRS	153,50	GG	-

GG: Gözden Geçiriliyor

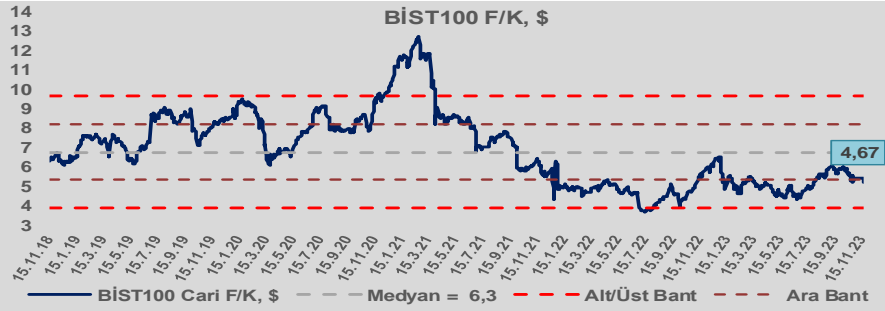


# Bizim Günlük

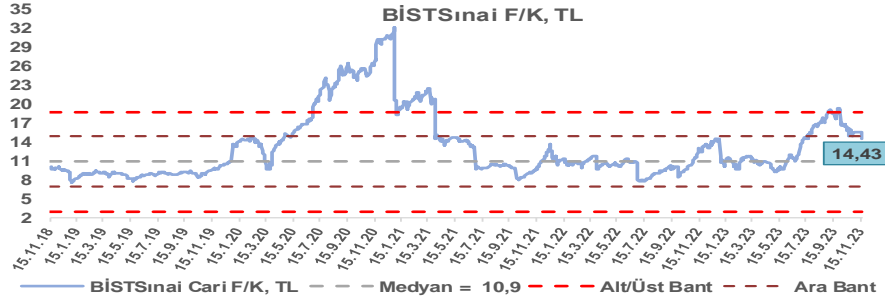
BİST100 Endeksi 7,5x olan 5 yıllık ortalama F/K'sına göre %13,9 iskontolu işlem görmektedir.



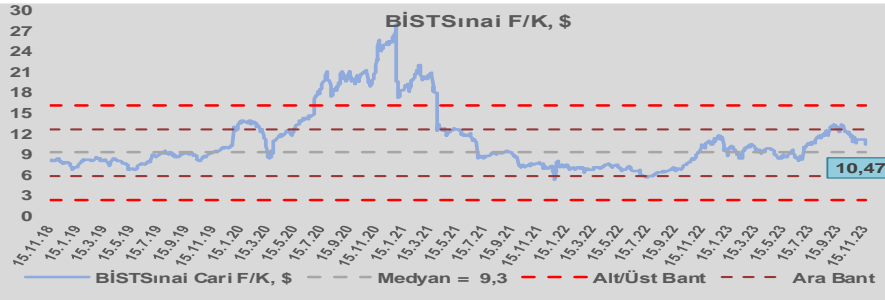
BİST100 Endeksi 6,3x olan dolar bazlı 5 yıllık ortalama F/K'sına göre %25,5 iskontolu işlem görmektedir.



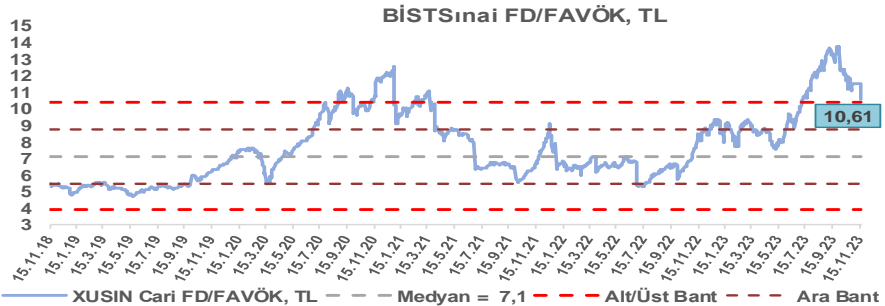
Sınai Endeksi 10,9x olan 5 yıllık ortalama F/K'sına göre %32,3 primli işlem görmektedir.



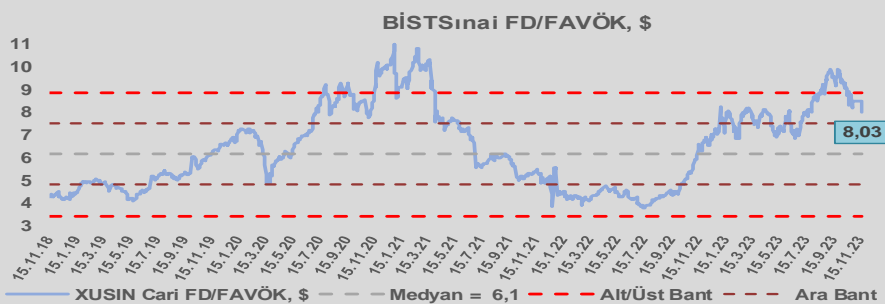
Sınai Endeksi 9,3x olan dolar bazlı 5 yıllık ortalama F/K'sına göre %12,9 primli işlem görmektedir.



Sınai Endeksi 7,1x olan 5 yıllık ortalama FD/FAVÖK çarpanına göre %48,7 primli işlem görmektedir.



Sınai Endeksi 6,1x olan dolar bazlı 5 yıllık ortalama FD/FAVÖK çarpanına göre %30,5 primli işlem görmektedir.

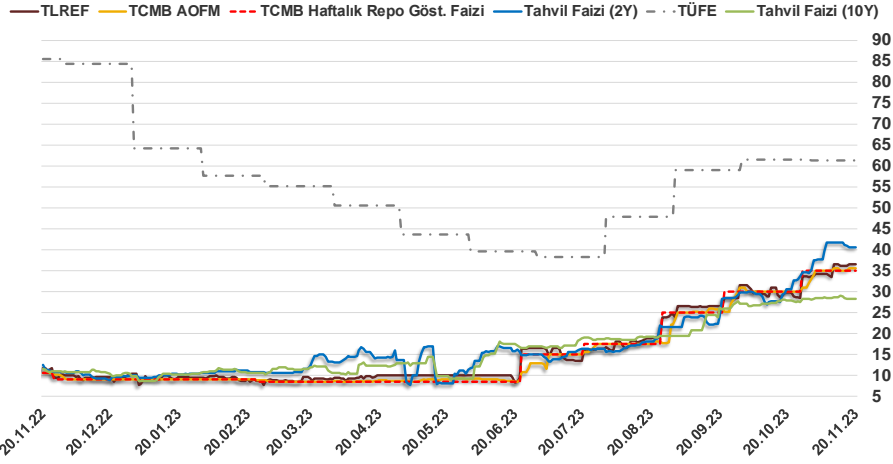


# Bizim Günlük

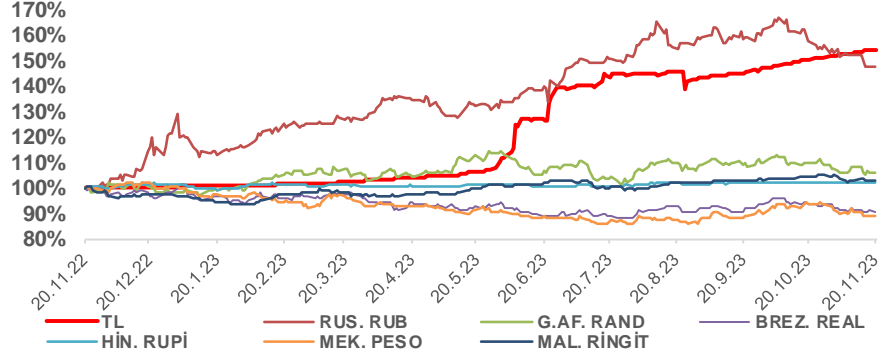
19.11.2023	Kapanış (%)	Değişim (Baz Puan)			
		Haftalık	Aylık	YBB	Yıllık
Gösterge Faiz	35,00	0	500	2.600	2.450
TLREF	36,48	32	671	2.621	2.480
Tahvil Faizi (10Y)	28,17	-89	864	1.834	1.684
Tahvil Faizi (2Y)	40,60	-107	1.000	3.063	2.927
TCMB AOFM	35,58	58	558	2.654	2.502
TÜFE	61,36	0	-17	-291	-2.416

Kaynak: Finnet

2019'da tamamı ikinci yarıda olmak üzere toplam 1.200 baz puan indirime giderek politika faizini %12,00 seviyesine indiren TCMB, 2020'deki ilk 5 toplantısında 375 baz puan indirimle haftalık repo faizini %8,25'e çekti. 24 Eylül 2020'de son iki yıldaki ilk faiz artırımını gerçekleştirdi ve politika faizini 200 baz puan artışla %10,25'e çekti. 22 Ekim'deki toplantısında ise haftalık repo faizini %10,25 seviyesinde sabit bıraktı. Naci Ağbal görevde geldikten sonra yapılan 19 Kasım toplantısında haftalık repo faizi 475 baz puan artışla %15,00'e yükseltirken 24 Aralık toplantısında ise haftalık repo faizi 200 baz puan artışla %17 seviyesine yükseltildi. 2021 yılı Ocak ve Şubat ayı toplantılarında faizde değişikliğe gitmeyen TCMB, 18 Mart'taki toplantısında haftalık repo faizini 200 baz puan artırarak %19'a yükseltti. 6 Mayıs, 17 Haziran, 14 Temmuz ve 12 Ağustos PPK toplantılarında ise faiz oranında değişiklik yapılmayarak %19'da sabit bıraktı. TCMB, politika faizini 23 Eylül'de 100, 21 Ekim'de 200, 18 Kasım'da 100 ve 16 Aralık toplantısında 100 baz puan indirerek %14 seviyesine çekti. TCMB, 2022 yılının ilk toplantısında ise faizi değiştirmeyerek %14 seviyesinde sabit bıraktı. TCMB, politika faizini 17 Şubat, 17 Mart, 14 Nisan, 26 Mayıs, 23 Haziran ve 21 Temmuz tarihli toplantılarında değişiklik yapılmayarak %14 olarak sabit bıraktı. TCMB, 18 Ağustos'ta 100, 22 Eylül'de 100, 20 Ekim'de 150 ve 24 Kasım tarihli toplantısında 150 baz puan indirerek politika faizini %9,00 seviyesine çekerken, 22 Aralık'taki 2022 yılının son toplantısında politika faizini değiştirmeyerek %9,00 seviyesinde sabit bıraktı. TCMB, 19 Ocak'taki 2023 yılının ilk toplantısında politika faizini değiştirmeyerek %9 seviyesinde tutarken, 23 Şubat toplantısında 50 baz puan indirerek %8,50 seviyesine çekti. 23 Mart, 27 Nisan ve 25 Mayıs tarihli toplantılarında ise politika faizini değiştirmeyerek %8,50 seviyesinde sabit bıraktı. Merkez Bankası politika faizini, 22 Haziran'da 650 baz puan, 20 Temmuz'da 250 baz puan, 24 Ağustos'ta 750 baz puan, 21 Eylül'de 500 baz puan ve 26 Ekim tarihli toplantısında 500 baz puan artırarak %35,00 seviyesine çıkardı.



## Doların Gelişen Üike Para Birimleri Karşındaki Seyri



## Bizim Menkul Değerler A.Ş.

### Araştırma Bölümü

<http://www.bmd.com.tr/>  
arastirma@bmd.com.tr

### Önemli Uyarı

Burada yer alan yatırım bilgi, yorum ve tavsiyeleri yatırım danışmanlığı kapsamında değildir. Yatırım danışmanlığı hizmeti, yetkili kuruluşlar tarafından kişilerin risk ve getiri tercihleri dikkate alınarak kişiye özel sunulmaktadır. Burada yer alan yorum ve tavsiyeler ise genel niteliktedir. Bu tavsiyeler mali durumunuz ile risk ve getiri tercihlerinize uygun olmayabilir. Bu nedenle, sadece burada yer alan bilgilere dayanarak yatırım kararı verilmesi beklentilerinize uygun sonuçlar doğurmayabilir.

Burada yer alan bilgiler Bizim Menkul Değerler A.Ş. (BMD) tarafından okuyucuyu bilgilendirme amacı ile BMD'nin güvenilir olduğunu düşündüğü yayımlanmış bilgilerden ve veri kaynaklarından derlenerek hazırlanmıştır. Kullanılan bilgilerin hatasızlığı ve/veya eksiksizliği konusunda BMD hiçbir şekilde sorumlu tutulamaz. BMD Araştırma raporları şirket içi ve dışı dağıtım kanalları aracılığıyla tüm BMD müşterilerine eşzamanlı olarak dağıtılmaktadır. Ayrıca, Burada yer alan tahmin, yorum ve tavsiyeler dökümanın yayımlandığı tarih itibarıyla geçerlidir. BMD Araştırma Bölümü daha önce hazırladığı ya da daha sonra hazırlayacağı raporlarda bu raporda sunulan görüş ve tavsiyelerden farklı ya da bu raporda sunulan görüş ve tavsiyelerle çelişen başka raporlar yayımlayabilir. Çelişen fikir ve tavsiyeler bu raporu hazırlayan kişilerden farklı zaman dilimlerine işaret ediyor, farklı analiz yöntemlerini içeriyor ya da farklı varsayımlarda bulunuyor olabilir. Böyle durumlarda, BMD'nin bu raporlardaki tavsiye ve görüşlerle çelişen diğer BMD Araştırma Bölümü raporlarını okuyucunun dikkatine sunma zorunluluğu yoktur. BMD ve ilişkili olduğu firmalar bu raporda adı geçen pay senetlerinde pozisyon sahibi olabilir ve/veya raporun yayınlanma tarihinden sonra işlem yapabilir. Ayrıca yatırımcılar bu raporda adı geçen şirketlerle BMD ve/veya diğer ilişkili firmalarının ilişki içerisinde olabileceğini kabul ederler.

Bu çalışma kesinlikle tekrar çıkarılmak, çoğaltılmak, kopyalanmak ve/veya okuyucudan başkasına dağıtılmak üzere hazırlanmamıştır ve BMD Araştırma Bölümü'nün izni olmadan kopyalanamaz ve çoğaltılıp dağıtılamaz. Okuyucuların bu raporun içeriğini oluşturan yatırım tavsiyeleri, tahmin ve hedef fiyat değerlemeleri de dahil olmak üzere tüm yorum ve çıkarımları, BMD Araştırma Bölümü'nün izni olmadan başkalarıyla paylaşmamaları gerekmektedir. BMD bu araştırma raporunu yayınlamaya, müşterilerine ve gerekli yatırım profesyonellerine dağıtmaya yetkilidir. BMD Araştırma Bölümü gerekli olduğunu düşündüğünde düzenli olarak yatırım tavsiyelerini güncellemekte ve temel analize dayalı araştırma raporları hazırlamaktadır. Bununla birlikte, bu çalışma herhangi bir hisse senedinin veya finansal yatırım enstrümanlarının alımı ya da satımı için BMD ve/veya BMD tarafından direkt veya dolaylı olarak kontrol edilen herhangi bir şirket tarafından gönderilmiş bir teklif ya da öneri oluşturmamaktadır. Herhangi bir alım-satım ya da herhangi bir enstrümanın halka arzına talepte bulunma kararı bu çalışmaya değil, arz edilen yatırım aracı ile ilgili kamuya duyurulmuş ve yayımlanmış izahname ve sirkülere dayanmalıdır. BMD ya da herhangi bir BMD çalışanı bu raporun içeriğindeki görüş ve tavsiyelere uyulması sebebiyle doğabilecek doğrudan ya da dolaylı herhangi bir zarar ya da kayıpla ilgili olarak sorumlu tutulamaz.