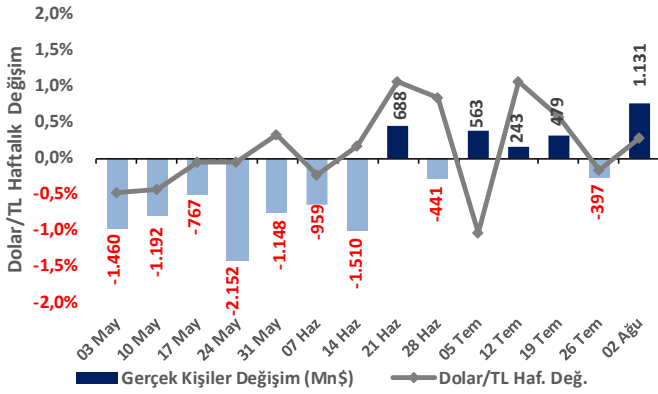


## Yurt İçi Yerleşiklerin Mevduat Hareketleri

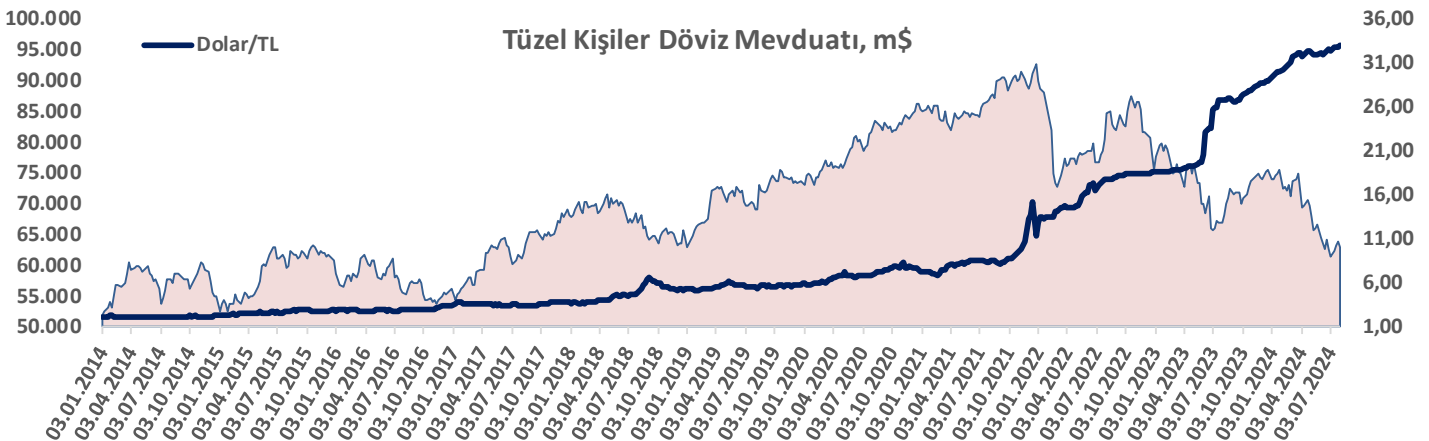
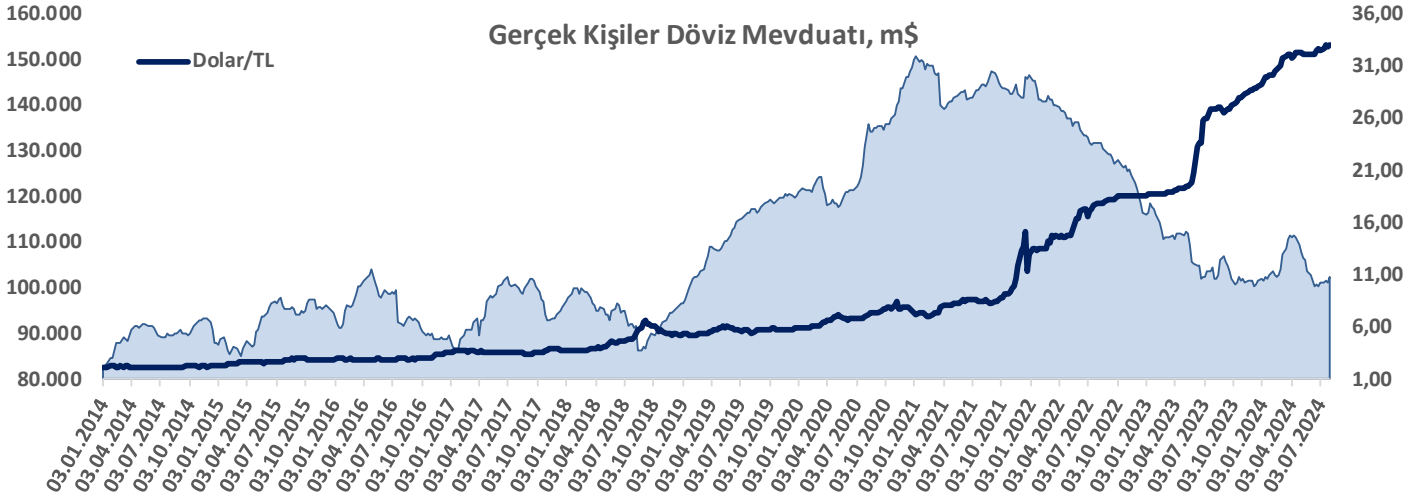
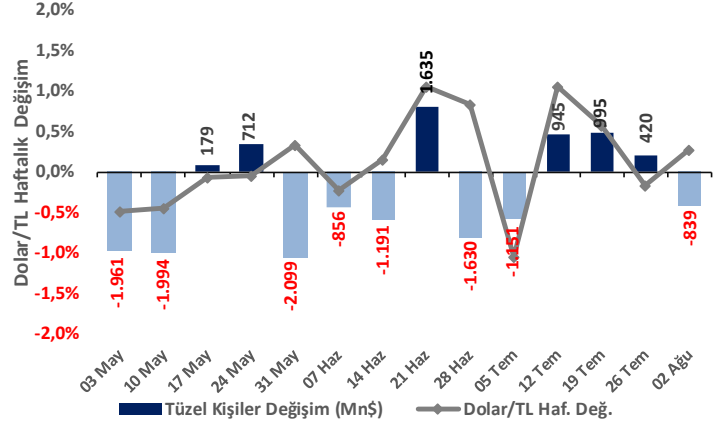
**Yurt içi yerleşik gerçek kişilerin döviz mevduatı 1,1 milyar dolar artarken kur korumalı mevduat 2,4 milyar dolar azaldı...**

TCMB tarafından haftalık olarak yayınlanan verilere göre 2 Ağustos ile biten haftada yurt içinde yerleşik gerçek kişilerin döviz mevduatı 1.131 milyon dolar artarak 102.497 milyon dolara yükselirken, tüzel kişilerin döviz mevduatı 839 milyon dolar azalarak 62.980 milyon dolara geriledi. Kur korumalı mevduat (KKM) hesapları 2.378 milyon dolar azalarak 53.680 milyon dolar (1.764 milyar TL) olarak gerçekleşti.

Yı Gerçek Kişiler Döv. Mev. Değişim (Mn\$)

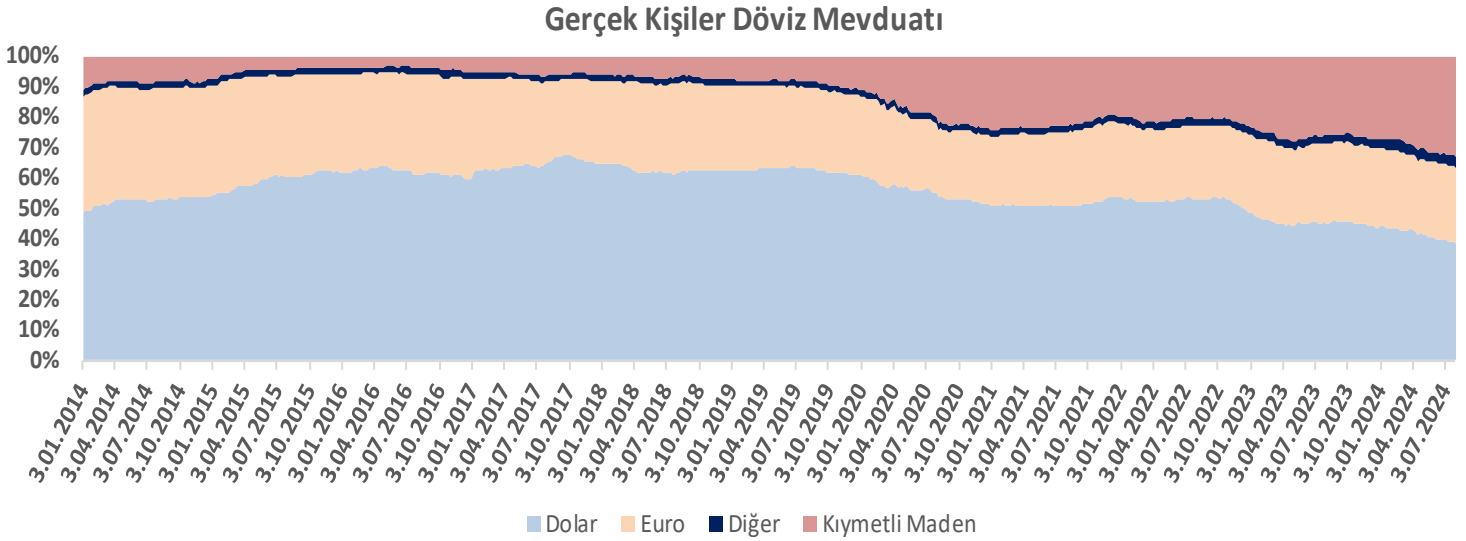
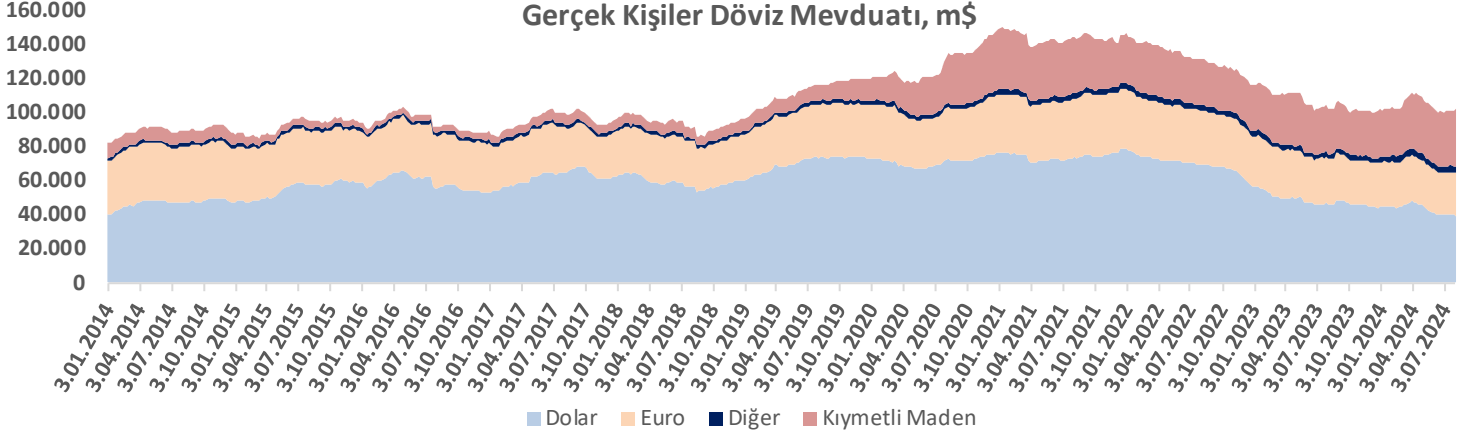


Yı Tüzel Kişiler Döv. Mev. Değişim (Mn\$)



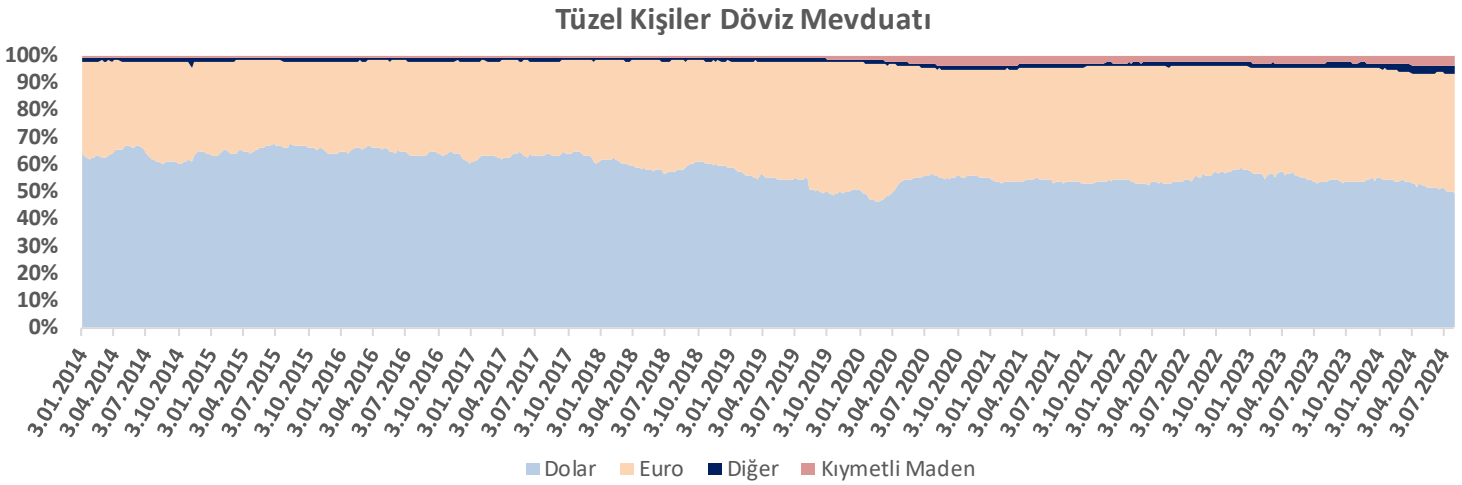
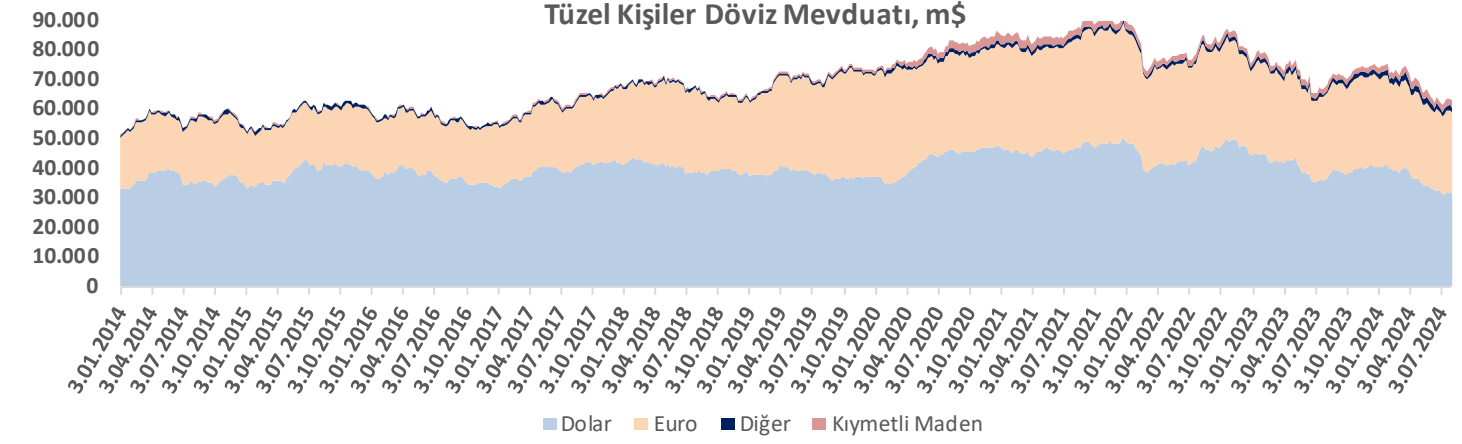
## Mevduat Hareketleri

Yurt içi yerleşik gerçek kişilerin önceki haftaya göre dolar cinsinden mevduatları 156 milyon dolar azalışla 39.679 milyon dolar, Euro cinsinden mevduatları 100 milyon Euro artışla 23.517 milyon Euro, diğer para cinsinden mevduatları 95 milyon dolar artışla 3.820 milyon dolar ve kıymetli maden depo hesapları 1.000 milyon dolar artışla 33.388 milyon dolar oldu. Yurtiçi yerleşik gerçek kişilerin döviz mevduatı parite etkisinden arındırılmış 137 milyon dolar azalırken, arındırılmamış 1.131 milyon dolar artarak 102.497 milyon dolar olarak gerçekleşti.



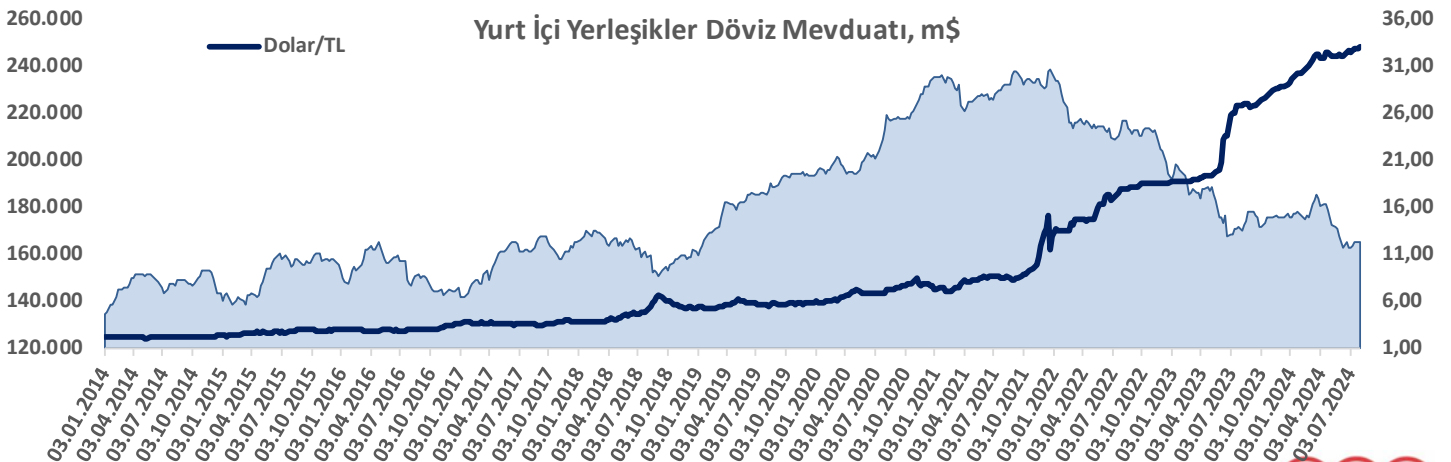
## Mevduat Hareketleri

Yurt içi yerleşik tüzel kişilerin önceki haftaya göre dolar cinsinden mevduatları 940 milyon dolar azalışla 31.252 milyon dolar, Euro cinsinden mevduatları 68 milyon Euro azalışla 25.279 milyon Euro, diğer para cinsinden mevduatları 26 milyon dolar artışla 1.935 milyon dolar ve kıymetli maden depo hesapları 62 milyon dolar artışla 2.265 milyon dolar oldu. Yurtiçi yerleşik tüzel kişilerin döviz mevduatı parite etkisinden arındırılmış 1.006 milyon dolar azalışla 62.980 milyon dolar olarak gerçekleşti.

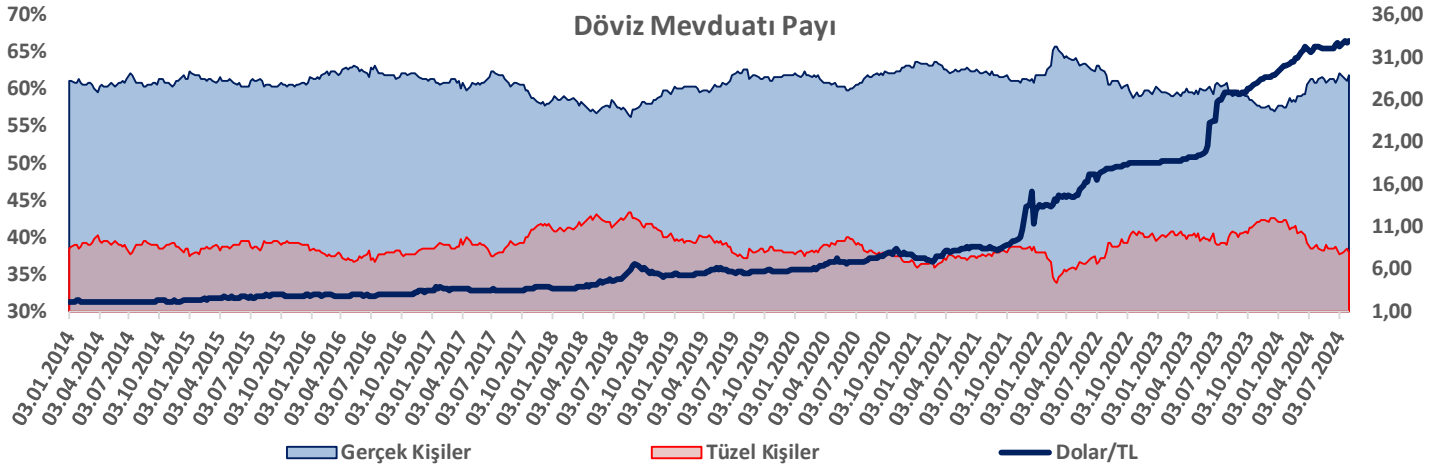
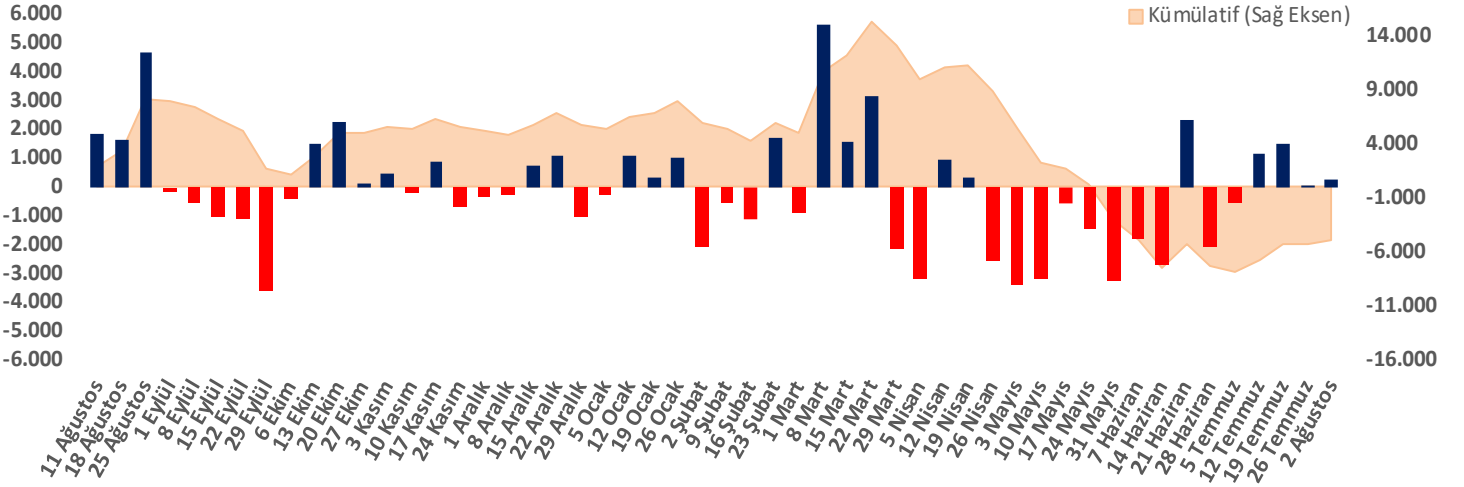


Yurt içi yerleşik gerçek ve tüzel kişilerin toplam döviz mevduatı 2 Ağustos ile biten haftada 291 milyon dolar artarak 165.478 milyon dolar olarak gerçekleşti. 26 Temmuz 2023 kapanışında 32,9833 olan TCMB dolar alış kuru, 2 Ağustos 2024 tarihinde 33,0782 seviyesine yükseldi. Böylelikle yurt içi yerleşiklerin döviz mevduatının TL karşılığı, 25,3 milyar TL artarak 5.473,7 milyar TL oldu.

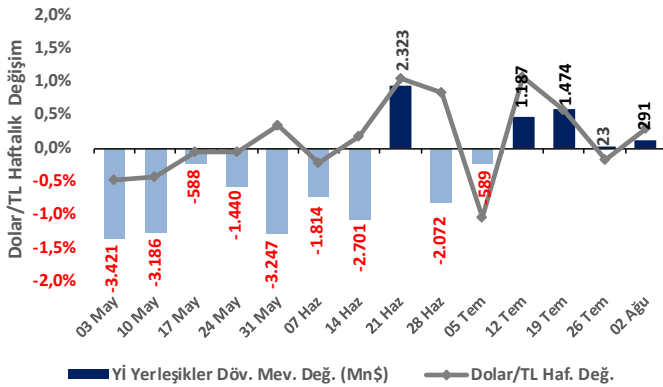
2022 yılı Ocak ayından itibaren yurtiçi yerleşiklerin döviz mevduatının trend olarak azaldığı görülmektedir.



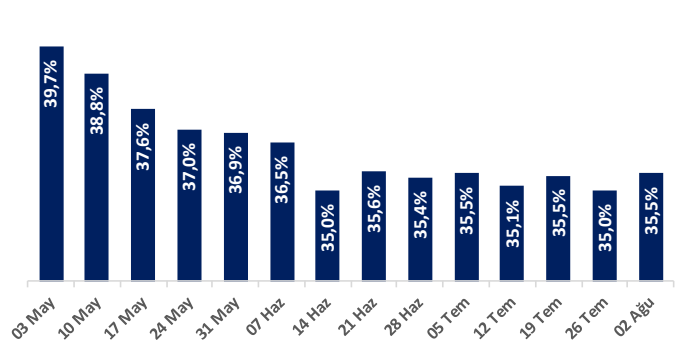
## Döviz Mevduatı Haftalık&amp;Kümülatif Değişim (Mn\$)



## Yı Yerleşikler Döv. Mev. Değişimi (Mn\$)



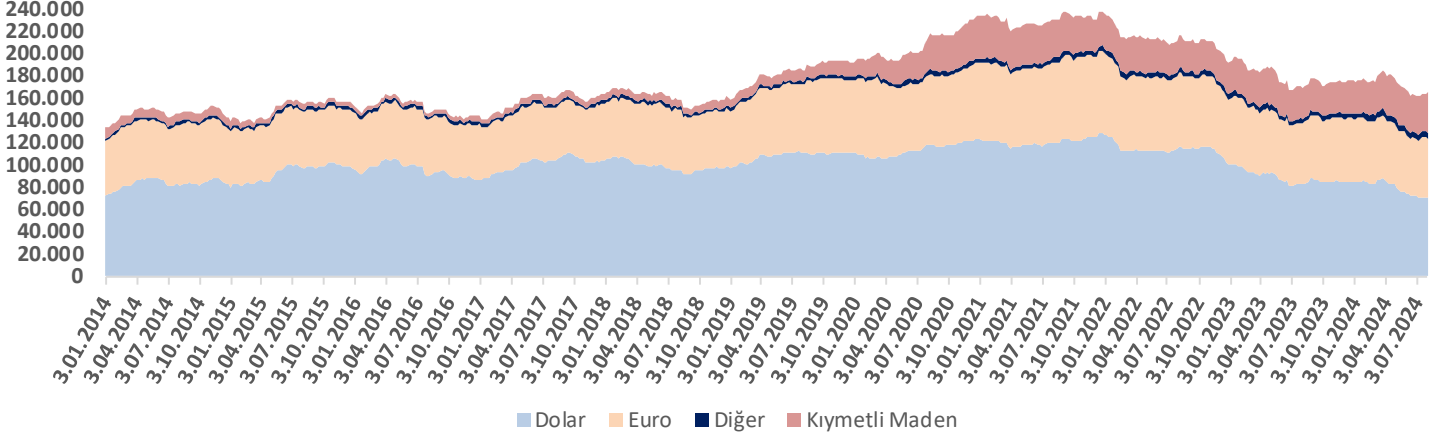
## Döviz Mevduatının Toplam Mev. İçindeki Payı



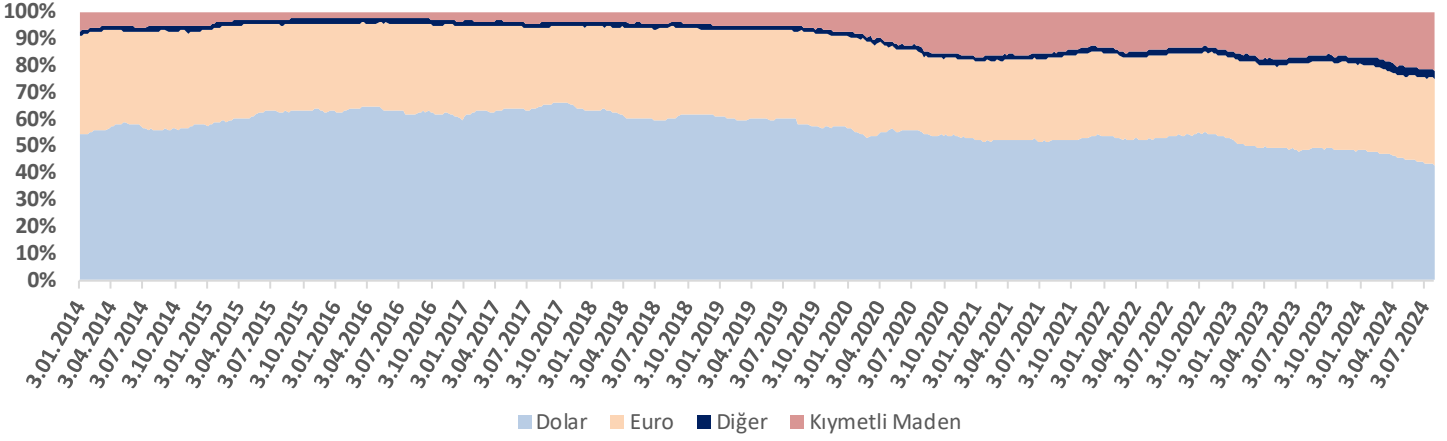
## Mevduat Hareketleri

Yurt içi yerleşiklerin önceki haftaya göre dolar cinsinden mevduatları 1.096 milyon dolar azalışla 70.931 milyon dolar, Euro cinsinden mevduatları 32 milyon Euro artışla 48.796 milyon Euro, diğer para cinsinden mevduatları 122 milyon dolar artışla 5.754 milyon dolar ve kıymetli maden depo hesapları 1.062 milyon dolar artışla 35.653 milyon dolar oldu. Yurtiçi yerleşiklerin toplam döviz mevduatı parite etkisinden arındırılmış 1.142 milyon dolar azalışla, arındırılmamış 291 milyon dolar artarak 165.478 milyon dolar olarak gerçekleşti.

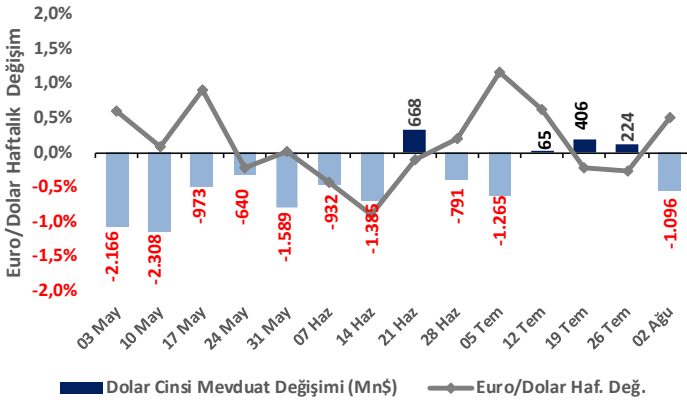
### Yurt İçi Yerleşikler Döviz Mevduatı, m\$



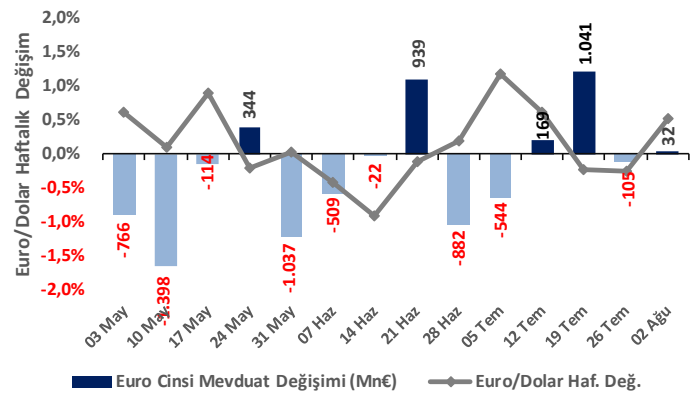
### Yurtiçi Yerleşikler Döviz Mevduatı



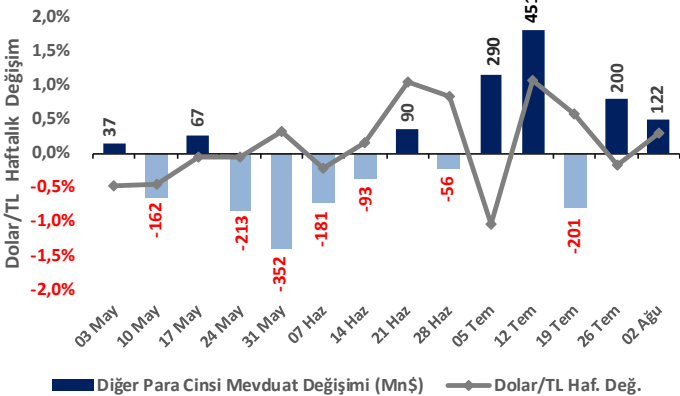
### Yı Yerleşikler Dolar Cinsi Mev. Değişimi (Mn\$)



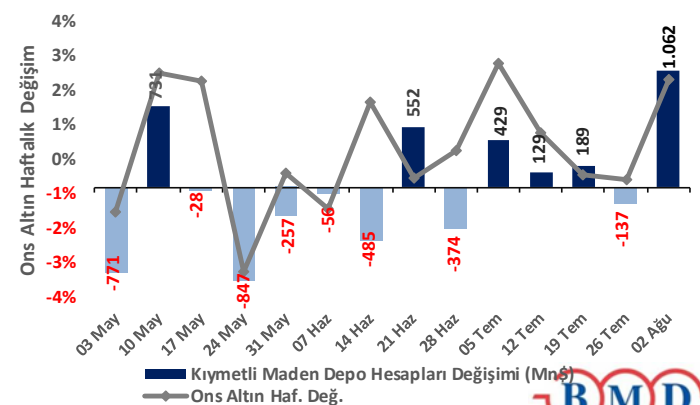
### Yı Yerleşikler Euro Cinsi Mev. Değişimi (Mn€)



### Yı Yerleşikler Diğer Para Cinsi Mev. Değişimi (Mn\$)

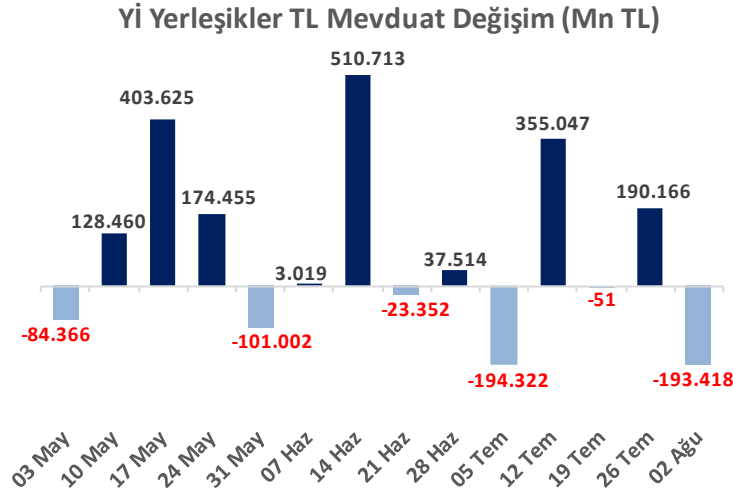
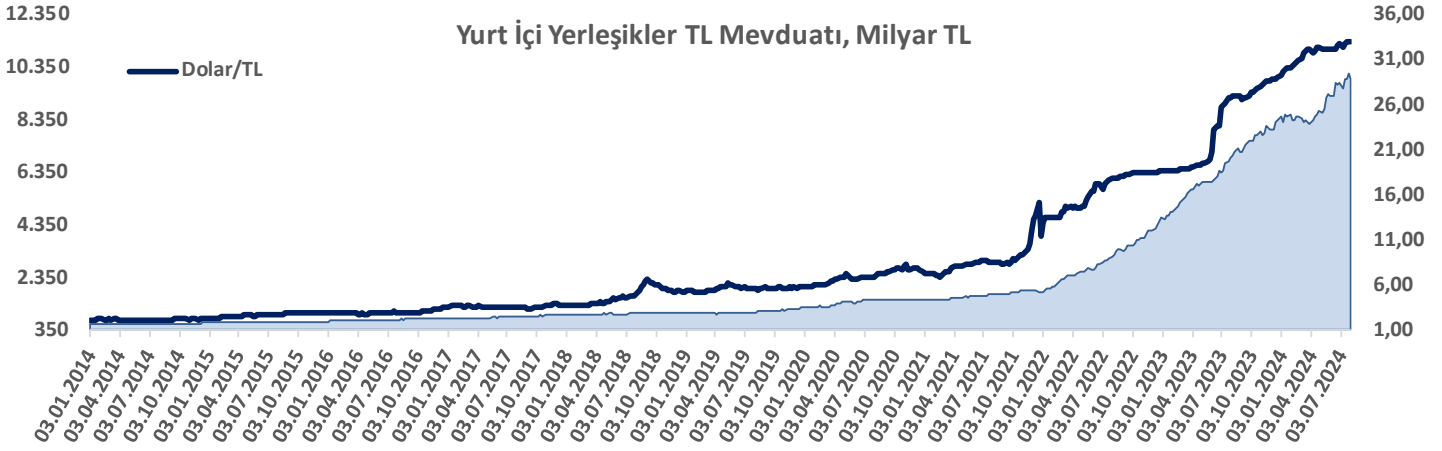


### Yı Yerleşikler Kıy. Mad. Depo Hes. Değişimi (Mn\$)

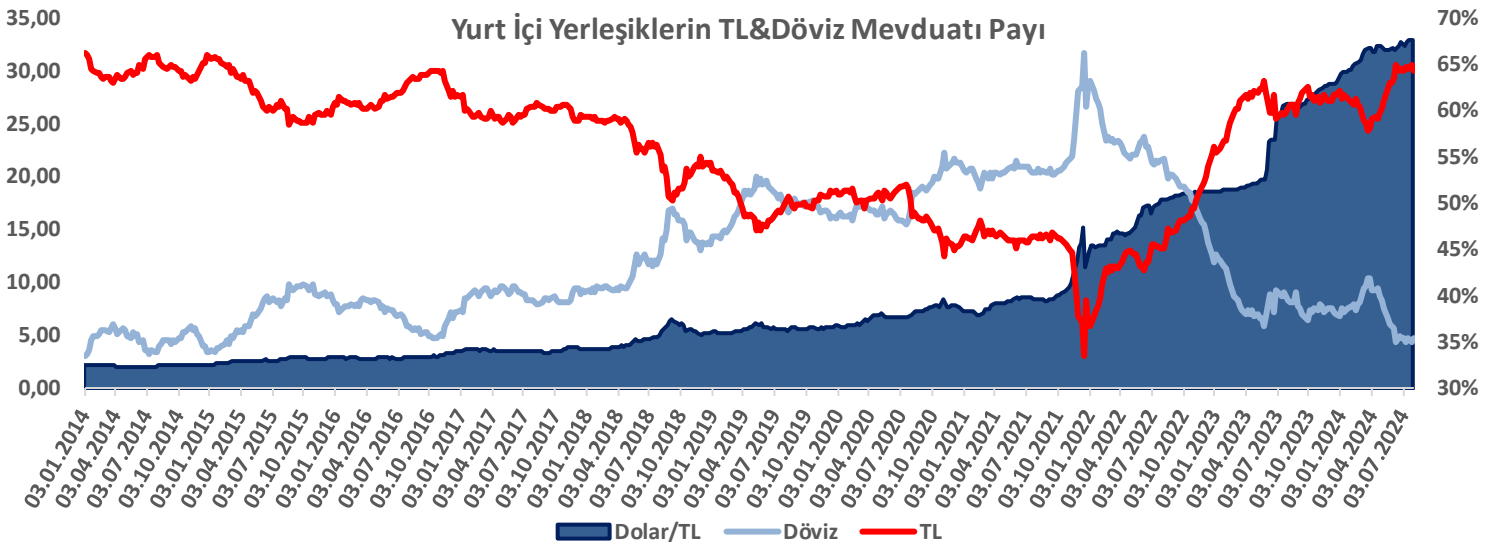


## Mevduat Hareketleri

Yurt içi yerleşiklerin TL mevduatı aynı dönemde 193,4 milyar TL azalarak 9.929,4 milyar TL olarak gerçekleşti. Böylece 2 Ağustos ile biten haftada yurt içinde yerleşik gerçek ve tüzel kişilerin toplam mevduatı içindeki döviz mevduat payı 0,5 puan artarak 35,5% oldu.



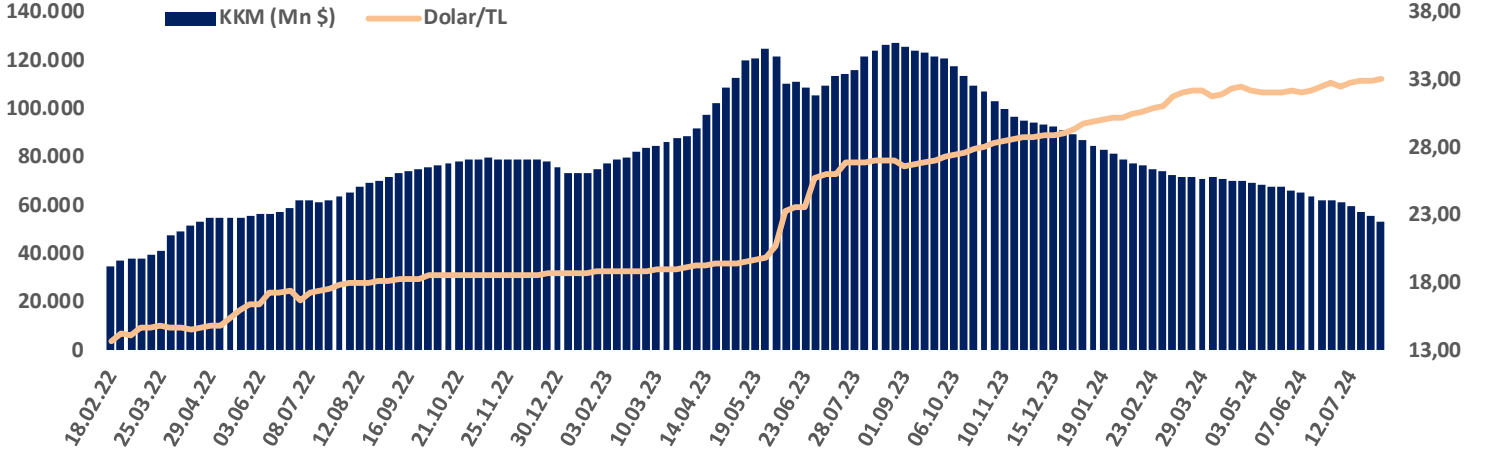
Toplam mevduatlar içindeki döviz payı 2014 yılı başındaki %33 seviyesinden yıllar itibariyle artış göstererek 17 Aralık 2021 haftasında %66,4 seviyesine kadar yükselirken 2 Ağustos 2024 itibariyle 35,5%'e geriledi.



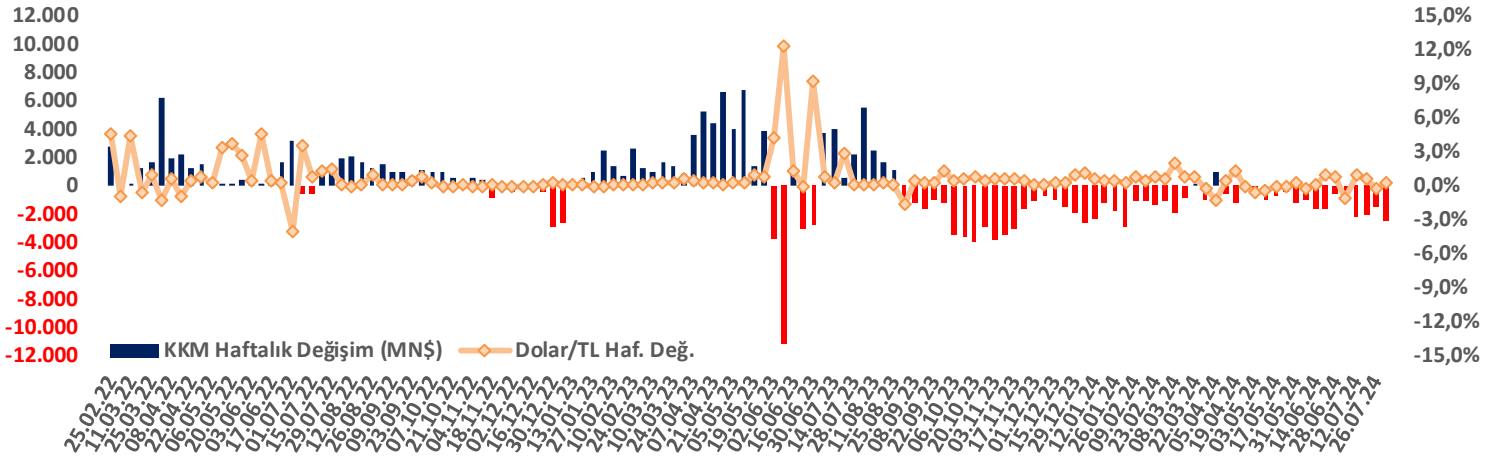
## Mevduat Hareketleri

Bankacılık Düzenleme ve Denetleme Kurumu (BDDK) tarafından haftalık olarak yayınlanan verilere göre 2 Ağustos ile biten haftada kur korumalı mevduat (KKM) hesapları dolar bazında bakıldığında 2.378 milyon dolar azalarak 53.680 milyon dolar ve TL bazında 67.719 milyon TL azalarak 1.764 milyar TL oldu.

### Kur Korumalı Mevduat (Mn\$)&Dolar/TL



### Kur Korumalı Mevduat (Mn\$)&Dolar/TL Haftalık Değişim



**Bizim Menkul Değerler A.Ş.**

**Araştırma Bölümü**

**Email : arastirma@bmd.com.tr**

**Telefon : 0216-547-13-00**

### Önemli Uyarı

Burada yer alan yatırım bilgi, yorum ve tavsiyeleri yatırım danışmanlığı kapsamında değildir. Yatırım danışmanlığı hizmeti, yetkili kuruluşlar tarafından kişilerin risk ve getiri tercihleri dikkate alınarak kişiye özel sunulmaktadır. Burada yer alan yorum ve tavsiyeler ise genel niteliktedir. Bu tavsiyeler mali durumunuz ile risk ve getiri tercihlerinize uygun olmayabilir. Bu nedenle, sadece burada yer alan bilgilere dayanılarak yatırım kararı verilmesi beklentilerinize uygun sonuçlar doğurmayabilir.

Burada yer alan bilgiler Bizim Menkul Değerler A.Ş. (BMD) tarafından okuyucuyu bilgilendirme amacı ile BMD'nin güvenilir olduğunu düşündüğü yayımlanmış bilgilerden ve veri kaynaklarından derlenerek hazırlanmıştır. Kullanılan bilgilerin hatasızlığı ve/veya eksiksizliği konusunda BMD hiçbir şekilde sorumlu tutulamaz. BMD Araştırma raporları şirket içi ve dışı dağıtım kanalları aracılığıyla tüm BMD müşterilerine eşzamanlı olarak dağıtılmaktadır. Ayrıca, Burada yer alan tahmin, yorum ve tavsiyeler dokümanın yayımlandığı tarih itibarıyla geçerlidir. BMD Araştırma Bölümü daha önce hazırladığı ya da daha sonra hazırlayacağı raporlarda bu raporda sunulan görüş ve tavsiyelerden farklı ya da bu raporda sunulan görüş ve tavsiyelerle çelişen başka raporlar yayımlayabilir. Çelişen fikir ve tavsiyeler bu raporu hazırlayan kişilerden farklı zaman dilimlerine işaret ediyor, farklı analiz yöntemlerini içeriyor ya da farklı varsayımlarda bulunuyor olabilir. Böyle durumlarda, BMD'nin bu raporlardaki tavsiye ve görüşlerle çelişen diğer BMD Araştırma Bölümü raporlarını okuyucunun dikkatine sunma zorunluluğu yoktur. BMD ve ilişkili olduğu firmalar bu raporda adı geçen pay senetlerinde pozisyon sahibi olabilir ve/veya raporun yayınlanma tarihinden sonra işlem yapabilir. Ayrıca yatırımcılar bu raporda adı geçen şirketlerle BMD ve/veya diğer ilişkili firmalarının iş ilişkisi içerisinde olabileceğini kabul ederler.

Bu çalışma kesinlikle tekrar çıkarılmak, çoğaltılmak, kopyalanmak ve/veya okuyucudan başkasına dağıtılmak üzere hazırlanmamıştır ve BMD Araştırma Bölümü'nün izni olmadan kopyalanamaz ve çoğaltılıp dağıtılamaz. Okuyucuların bu raporun içeriğini oluşturan yatırım tavsiyeleri, tahmin ve hedef fiyat değerlemeleri de dahil olmak üzere tüm yorum ve çıkarımların, BMD Araştırma Bölümü'nün izni olmadan başkalarıyla paylaşmamaları gerekmektedir. BMD bu araştırma raporunu yayınlamaya, müşterilerine ve gerekli yatırım profesyonellerine dağıtmaya yetkilidir. BMD Araştırma Bölümü gerekli olduğunu düşündüğünde düzenli olarak yatırım tavsiyelerini güncellemekte ve temel analize dayalı araştırma raporları hazırlamaktadır. Bununla birlikte, bu çalışma herhangi bir hisse senedinin veya finansal yatırım enstrümanlarının alımı ya da satımı için BMD ve/veya BMD tarafından direk veya dolaylı olarak kontrol edilen herhangi bir şirket tarafından gönderilmiş bir teklif ya da öneri oluşturmamaktadır. Herhangi bir alım-satım ya da herhangi bir enstrümanın halka arzına talepte bulunma kararı bu çalışmaya değil, arz edilen yatırım aracı ile ilgili kamuya duyurulmuş ve yayınlanmış izahname ve sirkülere dayanmalıdır. BMD ya da herhangi bir BMD çalışanı bu raporun içeriğindeki görüş ve tavsiyelere uyulması sebebiyle doğabilecek doğrudan ya da dolaylı herhangi bir zarar ya da kayıpla ilgili olarak sorumlu tutulamaz.