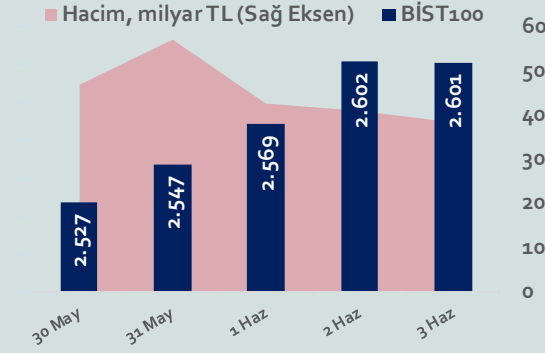


Bizim Haftalık

30 Mayıs- 03 Haziran 2022

Haftalık Bülten

Periyodik Raporlar



BİST Verileri	3.06.2022
BİST-100 Piyasa Değeri (milyar \$)	128,6
BİST-100 Piyasa Değeri (milyar TL)	2.113,6
BİST-100 İşlem Hacmi (milyar \$)	1,2
BİST-100 İşlem Hacmi (milyar TL)	19,2
BİST-100 F/K Cari	6,97
Yabancı Payı %	35,3

Endeksler	Kapanış	Günlük	Haftalık	YBB	Yıllık
BİST30	2.889,7	-0,37%	6,65%	42,7%	89,7%
BİST100	2.601,3	-0,01%	6,66%	40,0%	81,8%
BİST30 (\$)	175,1	-0,94%	5,76%	12,2%	-1,0%
BİST100 (\$)	157,6	-0,58%	5,77%	10,1%	-5,0%
BİSTMali	2.408,1	-0,39%	4,60%	37,3%	37,3%
BİSTSınai	4.581,5	0,56%	7,20%	34,6%	34,6%
BİSTBanka	2.150,1	-0,20%	7,12%	34,7%	34,7%

Borsalar	Kapanış	Günlük	YBB	365Gün
ABD-DJ IND.	32.980	-0,8%	-9,2%	-4,6%
ABD-S&P 500	4.119	-1,4%	-13,6%	-1,8%
ABD-NASDAQ	12.058	-2,1%	-22,9%	-11,4%
Almanya-DAX	14.470	-0,1%	-8,9%	-7,4%
İngiltere-FTSE 100	7.533	0,0%	2,0%	6,6%
Fransa-CAC40	6.487	-0,2%	-9,3%	-0,3%
Rusya-RTSI	1.183	-1,1%	-25,9%	-27,9%
Brezilya-BOVESPA	112.393	0,9%	7,2%	-13,3%
Japonya-NIKKEI 225	27.762	1,3%	-3,6%	-4,1%
Çin-SHANGHAI	3.195	0,4%	-12,2%	-11,2%
G.Kore KOSPI	2.671	0,4%	-10,3%	-17,2%
Hindistan-Sensex	55.769	-0,1%	-4,3%	7,6%
BİST100	2.601	0,0%	40,0%	81,8%
BİST BANKA	2.150	-0,2%	34,7%	81,1%
BİST SINAİ	4.582	0,6%	34,6%	75,3%

Kapanış değerleri Cuma günü saat 18:00 itibarı ile alınmıştır.

Döviz-Emtia-Faiz	Kapanış	Günlük	Haftalık	YBB
Dolar/TL	16,5197	0,4%	1,9%	24,6%
Euro/TL	17,7387	0,2%	1,9%	17,4%
Euro/Dolar	1,0721	-0,2%	-0,1%	-5,8%
Dolar/Yen	130,7	0,7%	2,8%	13,6%
Altın (\$/ons)	1.856,8	-0,6%	0,2%	1,5%
Altın (TL/gram)	986,3	-0,3%	2,2%	26,5%
Gümüş (\$/ons)	22,0	-1,4%	-0,1%	-5,5%
Gümüş (TL/gram)	11,7	-1,1%	0,9%	17,8%
Brent Petrol (\$/varil)	119,8	1,8%	4,7%	53,8%
VIX	25,5	3,0%	-7,4%	47,9%
Dolar Endeksi	102,1	0,3%	0,5%	6,7%
Gösterge Tahvil	25,28%	1,6%	-7,6%	11,4%
Tr 10yıl Tahvil	21,06%	0,0%	-3,6%	-13,4%
ABD 10y Tahvil Faizi	2,96%	1,4%	8,0%	95,6%

Kapanış değerleri Cuma günü saat 18:00 itibarı ile alınmıştır.

Bu Hafta Ne Oldu...

Geride bıraktığımız hafta veri akışı açısından yoğun bir hafta oldu. Yurt içinde büyüme ve enflasyon verileri ön plana çıkarken küresel piyasalarda Euro Bölgesi enflasyonu ile ABD tarım dışı istihdam ve Fed Bej Kitap raporu takip edildi. Euro Bölgesi'nde Mayıs ayında tüketici fiyatları, aylık %0,8 artarken, yıllık %8,1 ile beklentilerin üzerinde artarak rekor kırdı. Çarşamba günü açıklanan Fed "Bej Kitap" raporunda 12 Fed bölgesinin çoğunluğunun hafif veya ılımlı bir büyümeye işaret ettiği, 4 bölgenin büyüme hızının önceki dönemden bu yana yavaşladığı belirtildi. Çoğu bölgede imalat sektöründeki büyümenin devam ettiği aktarılan raporda, yükselen faiz oranları, genel enflasyon, Rusya'nın Ukrayna'ya saldırısı ve Covid-19 vakalarından kaynaklanan aksaklıkların hane halkı ve iş planlarını etkileyen temel endişeler olduğu ifade edildi. ABD'de tarım dışı istihdam Mayıs'ta beklentilerin üzerinde 390 bin artış gösterdi. Petrol fiyatları, AB'nin Rusya'dan ithal edilen petrol miktarını yıl sonuna kadar yaklaşık %90 azaltma konusunda uzlaştığına ilişkin haberin etkisiyle yükselişe geçerken, Brent tipi petrolün varil haftanın başında 120 doların üzerine çıktı. Türkiye ekonomisi, 2022 yılının ilk çeyreğinde %7,3 büyüdüyü. Mayıs ayında aylık enflasyon %2,98 olurken, yıllık enflasyon %73,50 ile 1998 yılı Ekim ayından bu yana en yüksek seviyeye çıktı. Üretici enflasyonu ise aylık %8,76 olurken, yıllık %132,16 ile Mart 1995'ten bu yana en yüksek seviyeyi gördü. Haftaya pozitif başlayan ve hafta genelinde alıcılı bir seyir izleyerek 2.623,17 seviyesine kadar yükselen BİST100 Endeksi, %6,66 kazançla 2.601,25 puandan haftayı tamamladı. 16,27'li seviyelerden haftaya başlayan Dolar/TL, yukarı yönlü hareketini sürdürerek 16,55 sınırını test etti. 17,40 sınırının üzerinde haftaya başlayan Euro/TL ise 17,80 sınırını aştı. Yurt dışı yerleşik yatırımcılar, 20-27 Mayıs haftasında, reel olarak (fiyat ve kur etkisinden arındırılmış) 40,9 milyon dolar hisse senedi satışı, 55 milyon dolar Devlet İç Borçlanma Senedi (DİBS-Kesin Alım) satışı ve 7,8 milyon dolar Özel Sektör Tahvil alımı gerçekleştirdi. Aynı haftada yurt içinde yerleşik gerçek kişilerin döviz mevduatı 61 milyon dolar azalarak 136.374 milyon dolara gerilerken, tüzel kişilerin döviz mevduatı 266 milyon dolar artarak 78.324 milyon dolara yükseldi. Türkiye dolar bazlı 5 yıllık CDS oranı 700 sınırının üzerinde kalmaya devam etti.

Uzun Vadede Ne Bekliyoruz...

6,95x olan BİST100 cari F/K çarpanı 8,2x olan 5 yıllık ortalamasına göre %15,5 iskontolu. Türkiye özelinde 2018 ve 2019 yılında artan piyasa volatilitesinin azalmasıyla Borsa İstanbul son dönemde önemli bir ralli yaparak rekor tazelemesine rağmen koronavirüs ve petrol fiyatlarındaki hareketler nedeniyle uluslararası endekslere paralel şekilde 2017 yılından beri en düşük seviyelerini de gördü. Mevcut çarpandaki iskontoya rağmen önümüzdeki dönem için belirsizliklerin artıyor olması BİST için aşağı yönlü riskleri artırabilir.

2019'da tamamı ikinci yarıda olmak üzere toplam 1.200 baz puan indirimle giderek politika faizini %12,00 seviyesine indiren TCMB, 2020'deki ilk 5 toplantısında 375 baz puan indirimle haftalık repo faizini %8,25'e çekti. 24 Eylül 2020'de son iki yıldaki ilk faiz artırımını gerçekleştirdi ve politika faizini 200 baz puan artışla %10,25'e çekti. 22 Ekim'deki toplantısında ise haftalık repo faizini %10,25 seviyesinde sabit bıraktı. Naci Ağbal göreve geldikten sonra yapılan 19 Kasım toplantısında haftalık repo faizi 475 baz puan artışla %15,00'e yükseltirken 24 Aralık toplantısında ise haftalık repo faizi 200 baz puan artışla %17 seviyesine yükseltildi. 2021 yılı Ocak ve Şubat ayı toplantılarında faizde değişikliğe gitmeyen TCMB, 18 Mart'taki toplantısında haftalık repo faizini 200 baz puan artırarak %19'a yükseltti. 6 Mayıs, 17 Haziran, 14 Temmuz ve 12 Ağustos PPK toplantılarında ise faiz oranında değişiklik yapmayarak %19'da sabit bıraktı. TCMB, politika faizini 23 Eylül'de 100, 21 Ekim'de 200, 18 Kasım 'da 100 ve 16 Aralık toplantısında 100 baz puan indirerek %14 seviyesine çekti. TCMB, 2022 yılının ilk toplantısında ise faizi değiştirmeyerek %14 seviyesinde sabit bıraktı. TCMB, politika faizini 17 Şubat, 17 Mart, 14 Nisan ve 26 Mayıs PPK toplantılarında değişiklik yapmayarak %14 olarak sabit bıraktı.

Mayıs ayında %2,89 artan TÜFE'nin Mayıs 2022 tarihli TCMB piyasa katılımcıları anketine göre; Haziran ayında %2,97, 2022 yılı sonunda %57,92 ve 12 ay sonrasında %33,28 artması beklenmektedir. Yine aynı ankette Dolar/TL'nin 2022 sonunda 17,57, 12 ay sonrasında ise 18,47 olması öngörülmektedir. Cari dengecinin 2022 sonunda 34,4 milyar dolar, 2023 yılında ise 22 milyar dolar açık vermesi beklenmektedir. GSYH büyümesinin 2022 ve 2023'te sırasıyla %3,3 ve %4,0 olacağı öngörülmektedir. TCMB haftalık repo faizinin cari ay sonunda %14,00, 3 ay sonrasında %14,00 ve 12 ay sonrasında ise %14,00 olması beklenmektedir.

Bizim Haftalık

	Haf. Hacim (Milyar TL)	Haf. Değişim	YBB
THYAO	23,44	6,6%	139,7%
SAHOL	9,31	1,2%	62,3%
SASA	8,74	33,3%	66,1%
SISE	8,69	4,1%	58,7%
KRDMD	7,28	3,8%	62,5%
EREGL	7,25	5,0%	39,7%
AKBNK	7,22	8,7%	25,7%
GARAN	6,88	5,9%	36,4%
KARSN	6,82	4,7%	109,0%
ASELS	6,56	3,6%	16,6%

Kaynak: Forex

Pazartesi

Haftanın ilk işlem gününe küresel piyasalara paralel pozitif başlayan ve seans içerisinde alıcılı seyrini sürdüren BİST100 Endeksi, %3,62 kazançla 2.527,15 puandan günü tamamladı. Bankacılık Endeksi %2,49 ve Sınai Endeks %3,19 değer kazandı. Türkiye 2 yıllık tahvil faizi %25,60 ve 10 yıllık tahvil faizi %21,73 seviyelerinden hafta açılışını yaptı. Dolar/TL 16,27 ve Euro/TL 17,41'li seviyelerden haftaya başladı. Türkiye'nin dolar bazlı 5 yıl vadeli CDS oranı 701,2 seviyesinden işlem gördü.

Hazine ve Maliye Bakanı Nureddin Nebati, öncü göstergelerin, yarın açıklanacak olan ilk çeyrek büyüme verisinin yıllık %7 civarında gerçekleşeceğine işaret ettiğini belirtti. Nebati, "Enflasyondaki yükselişte arz yönlü maliyet artışı faktörlerin ön plana çıktığını ve görünümdeki bozulmanın geçici nitelikte olduğunu düşünüyoruz" ifadelerinde bulundu.

Fed Üyesi Christopher Waller, birden fazla toplantı için 50 baz puanlık faiz artışlarını desteklediğini ifade etti.

Euro Bölgesi'nde ekonomik güven endeksi Mayıs ayında Enflasyon endişelerindeki azalmayla yükseldi 105 seviyesine yükseldi. Euro Bölgesi'nin en güçlü ekonomisine sahip olan Almanya'da yıllık enflasyon %7,9'a yükselerek son 48 yılın zirvesini gördü. Nisan'da %7,4 olan TÜFE, aylık %0,9 artış gösterdi. AB uyumlu TÜFE ise Mayıs ayında yıllık bazda %8,7 ile yeni rekor kırdı. Bu durum AMB'nin para politikasında normalleşme sürecini hızlandırabilir. Enerji ve gıda maliyetlerindeki artış enflasyonu tetikledi.

AB, Rusya'dan ithal edilen petrol miktarını yıl sonuna kadar yaklaşık %90 azaltma konusunda uzlaştığını açıkladı. Macaristan, Slovakya ve Çekya'ya Rusya'dan petrol ithalatında ek süre tanıdı.

Salı

Türkiye ekonomisinin ihracatı 2022 yılı Nisan ayında, bir önceki yılın aynı ayına göre %24,6 artarak 23 milyar 368 milyon dolar, ithalat %35 artarak 29 milyar 480 milyon dolar olarak gerçekleşti. Böylece dış ticaret açığı yıllık bazda %98,5 artışla 6,11 milyar dolar olarak gerçekleşti.

Türkiye ekonomisi ilk çeyrekte piyasa beklentileri çerçevesinde %7,3 büyüdü. İhracat büyümeye 3,5 puan katkı yaparken, stoklar büyümeyi 8,2 puan aşağı çekti.

ABD'de tüketici güveni Mayıs'ta enflasyon endişeleriyle Şubat'tan beri en düşük seviyeye 106,4'e geriledi. ABD'de konut fiyatları 4. ayda da yükselişini sürdürdü.

ABD Hazine Bakanı Janet Yellen, geçmişte enflasyonun izleyeceği patika konusunda yanıldığını, ancak enflasyonu düşürmenin Başkan Biden'in birinci önceliği olduğunu ve Biden'in Fed'in bu hedefi başarmak için eylemlerini desteklediğini ifade etti.

Euro Bölgesi'nde tüketici fiyatları, yıllık bazda mayıs ayında %8,1 ile beklentilerin üzerinde artarak bu ay da rekor seviyeyi gördü. Nisan'da %7,4 olan TÜFE son ayda aylık %0,8 artarak beklentilerin çok üzerine çıktı.

AB yetkilileri, Rusya'dan doğalgaz akışının kesilmesi ihtimaline karşı gaz depolarının doluluk oranının artırıldığını açıkladı.

Çarşamba

Türkiye ISO PMI Mayıs'ta 49,2'de sabit kalarak sektördeki daralmanın düşük talep ve devam eden fiyat baskılarına paralel olarak devam ettiğine işaret etti.

ABD'de Mayıs ayı PMI rakamları açıklandı. Sektördeki güncel durumu gösteren veriler Mayıs ayında imalat tarafının güçlü kaldığını fakat üretim tarafında yavaşlama olduğu ifade edildi. Büyümenin öncü datalarından olan ISM imalat PMI, Mayıs ayında 55,4'ten 56,1'e yükseldi. Göstergede eşik kabul edilen 50,0 seviyesi Haziran 2020'den beri korunsa da yılın ilk çeyreğine göre yavaşlama devam ediyor. Üretim PMI, son ayda 57,0 seviyesine gerileyerek son 4 ayın en düşük performansını gösterdi. Sektördeki yavaşlamada artan küresel enerji fiyatlarının maliyeti en önemli etken olmaya devam ediyor.

Fed, Amerikan ekonomisindeki mevcut duruma ilişkin değerlendirmelerin yer aldığı "Bej Kitap" raporunun mayıs sayısını yayımladı. Bankanın 12 şubesinden gelen analizlerle hazırlanan raporda, 12 Fed bölgesinin tümünde, ekonomik büyümenin devam ettiğini bildirdiği aktarıldı. Bölgelerin çoğunluğunun hafif veya ılımlı bir büyümeye işaret ettiği belirtilen raporda, 4 bölgenin ılımlı bir büyümeye bildirdiği kaydedildi. Raporda, 4 bölgenin büyüme hızının önceki dönemden bu yana yavaşladığı belirtildi. Çoğu bölgede imalat sektöründeki büyümenin devam ettiği aktarılan raporda, yükselen faiz oranları, genel enflasyon, Rusya'nın Ukrayna'ya saldırısı ve Covid-19 vakalarından kaynaklanan aksaklıkların hane halkı ve iş planlarını etkileyen temel endişeler olduğu ifade edildi.

ABD Başkanı Joe Biden, Ukrayna'ya gelişmiş füze sistemlerini de içeren 700 milyon dolarlık yeni askeri yardım paketini onayladı.

Euro Bölgesi'nde nisan ayında işsizlik oranı beklentiler dahilinde %6,8 olarak gerçekleşti.

HAFTALIK YÜKSELENLER		DÜŞENLER	
MZHL	46,6%	GMTAS	5,4%
OZRDN	45,2%	RAYSG	5,3%
OZGYO	34,3%	DAGHL	5,3%
SILVR	33,8%	DOGUB	5,2%
SASA	33,3%	DGATE	5,0%
RYSAS	32,3%	OYLUM	4,9%
PINSU	30,0%	KZBGY	4,9%
RYGYO	26,1%	KTSKR	4,6%
EPLAS	26,0%	ERCB	4,4%
AKSEN	26,0%	SELVA	4,3%
HEDEF	25,1%	KSTUR	4,3%
ALCAR	25,0%	ULUFA	4,2%
ULUUN	24,4%	GLBMD	4,1%
ESCOM	24,0%	ATLAS	4,1%
MAGEN	22,8%	IHAAS	4,0%
DOKTA	22,7%	ANGEN	3,8%
HEKTS	21,8%	BASGZ	3,7%
MRGYO	21,8%	SNPAM	3,6%
KORDS	19,2%	IMASM	3,3%
TUCLK	18,4%	SNGYO	3,2%

YBB YÜKSELENLER		DÜŞENLER	
ISGYO	372%	ADEL	26%
SILVR	243%	PSGYO	25%
ATSYH	230%	KRVGD	25%
ASUZU	217%	FONET	24%
CANTE	211%	KLNMA	24%
KONKA	203%	IZFAS	23%
MZHL	185%	SUMAS	23%
ACSEL	180%	NUGYO	22%
TSGYO	179%	ETYAT	22%
ESCOM	174%	ARDYZ	21%
KRSTL	163%	ORMA	21%
ALARK	163%	AYES	21%
YUNSA	162%	SONME	20%
ALKA	159%	RAYSG	20%
ULUSE	157%	ELITE	20%
ULUUN	154%	METRO	19%
DAGHL	150%	AVOD	18%
AKSEN	149%	YESIL	18%
IHAAS	143%	MERKO	18%
KONTR	140%	AVTUR	17%

Bizim Haftalık

Döviz Pozisyonu	Adet	Milyon TL
Döviz Fazlası Olan Şirket	287	167.854
Döviz Açığı Olan Şirket	177	-277.531
Bütün Şirketler	464	-109.677

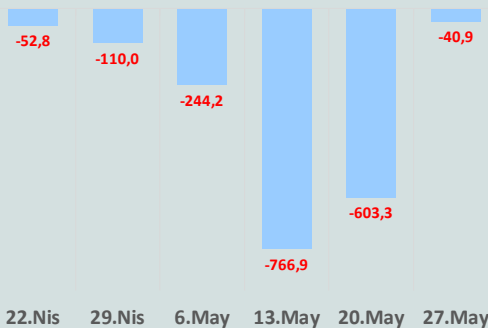
Döviz Açığı Olanlar		Döviz Fazlası Olanlar	
THYAO	-107.022	GARAN	18.017
PGSUS	-17.473	ISKUR	15.297
ZOREN	-15.554	ISCTR	15.297
SASA	-9.782	SAHOL	13.241
EREGL	-9.367	ASELS	8.898
FROTO	-6.788	ENKAI	8.357
ISDMR	-6.232	ENJSA	7.547
AKENR	-6.063	AKBNK	7.248
ULKER	-6.004	SISE	6.711
VESTL	-5.369	TTKOM	6.153

Araştırma Model Portföy Tablosu			
Hisse	Kapanış	Hedef Fiyat	Pot. Get.
AYGAZ	35,70	12,68	-64,5%
BIMAS	88,00	120,60	37,0%
CIMSA	36,50	16,38	-55,1%
EREGL	34,68	44,70	28,9%
PETKM	10,31	12,86	24,7%
TCELL	14,52	13,73	-5,4%
TOASO	77,65	110,69	42,5%
TRGYO	8,28	4,01	-51,6%
TUPRS	271,00	125,85	-53,6%

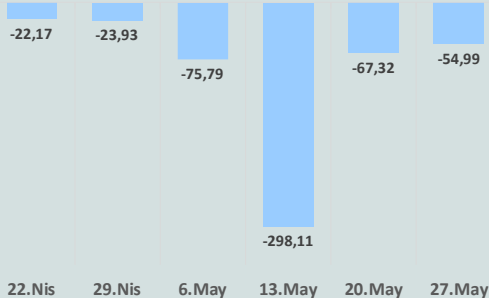
Kaynak: BMD Araştırma

Anahtar Göstergeler	
TÜFE - Mayıs 2022	73,50%
ÜFE - Mayıs 2022	132,16%
GSYH Büyüme Hızı - 1Ç	7,34%

Yurt Dışı Yerleşikler Hisse Net Reel Değ., m\$



Yurt Dışı Yerleşikler DİBS Net Reel Değ., m\$



Perşembe

TCMB tarafından periyodik olarak açıklanan verilere göre 20-27 Mayıs haftasında yurt dışı yerleşik yatırımcılar, reel olarak (fiyat ve kur etkisinden arındırılmış) 40,9 milyon dolar hisse senedi satışı, 55,0 milyon dolar Devlet İç Borçlanma Senedi (DİBS-Kesin Alım) satışı ve 7,8 milyon dolar Özel Sektör Tahvil alımı gerçekleştirdi. Yılbaşından beri toplam 2.838,7 milyon dolarlık hisse senedi, 1.502,8 milyon dolarlık DİBS ve 4,7 milyon dolar ÖST satışı yapan yurt dışı yerleşikler böylelikle 2022 yılında toplam 4.346,2 milyon dolarlık menkul kıymet satışı gerçekleştirmiş oldu.

TCMB tarafından haftalık olarak yayınlanan verilere göre 27 Mayıs ile biten haftada yurt içinde yerleşik gerçek kişilerin döviz mevduatı 61 milyon dolar azalarak 136.374 milyon dolara gerilerken, tüzel kişilerin döviz mevduatı 266 milyon dolar artarak 78.324 milyon dolara yükseldi. Böylece yurt içi yerleşik gerçek ve tüzel kişilerin toplam döviz mevduatı 205 milyon dolar artarak 214.698 milyon dolar olarak gerçekleşti.

Mayıs ayında dış ticaret açığı %157 artışla 10,7 milyar dolar oldu ve yeni rekor seviyeye yükseldi. İhracat %15,2'lik artışla 19 milyar dolara çıkarken, ithalat ise %43,8 artışla 29,7 milyar dolar oldu. İhracatın ithalatı karşılama oranı 15,9 puan azalarak %64 olarak gerçekleşirken Enerji verileri hariç tutulduğunda oran 12,3 puan azalarak %77,4 oldu.

TCMB 26 Mayıs'ta gerçekleşen Para Politikası Kurulu toplantı özetlerini yayımladı. Özetlerde cari dengede enerji kaynaklı risklerin sürdüğü belirtildi. Konuyla ilgili olarak özetlerde "Son dönemde enerji ithalatındaki kuvvetli seyrin cari işlemler dengesini etkilemektedir. Cari İşlemler Dengesi (CİD) 2022 yılı Mart ayında 5,6 milyar ABD doları açık verirken, yıllıklandırılmış cari açık 2,2 milyar ABD dolarlık artışla 24,2 milyar ABD doları seviyesine yükselmiştir.

ABD'de geçen hafta işsizlik maaşına başvuruların sayısı 200 bine geriledi. Başvurular böylece tarihi düşük seviyelerdeki seyrini sürdürdü. ABD'de ADP özel sektör istihdamı Mayıs'ta pandemiden bu yana en düşük istihdam artışını kaydetti. Nisan ayı verisi de aşağı yönlü revize edildi. Beklentiden düşük gelen veri, şirketlerin istihdam sıkıntılarının devam ettiğini gösteriyor.

Euro Bölgesi'nde de üretici fiyat endeksi, Nisan'da bir önceki aya oranla %1,2; geçen yılın aynı ayına kıyasla %37,2 ile rekor seviyede yükseldi. Söz konusu dönemde AB ülkelerinde yıllık bazda üretici fiyatları enerji sektöründe %97,2 ve ara mallarda da %25,4 artış gösterdi.

Avrupa Birliği Rusya'dan petrol ithalatını kısmi olarak yasaklama kararını onayladı. AB, ayrıca Rus Sberbank'ı da yaptırım listesine aldı.

OPEC+, Haziran ve Temmuz ayları için petrol üretim artış hızını %50 artırarak günlük üretimini 648.000 varil artırmaya karar verdiğini açıkladı.

Cuma

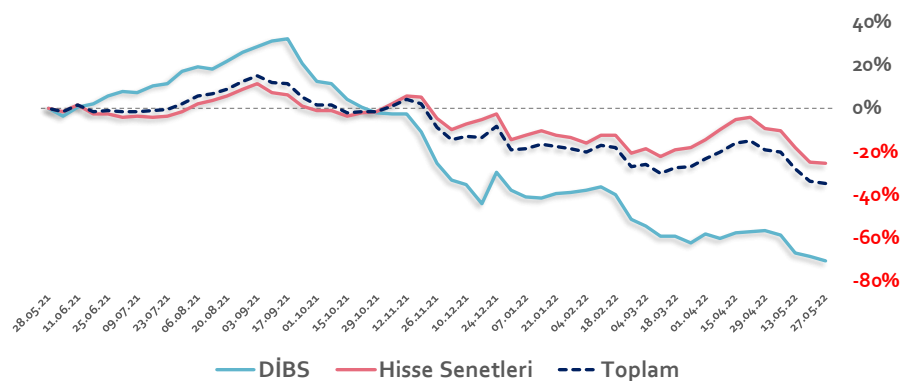
TÜİK verilerine göre Mayıs ayında aylık enflasyon ise %2,98 olurken, yıllık enflasyon %73,50 ile 1998 yılı Ekim ayından bu yana en yüksek seviyeye çıktı. Üretici enflasyonu ise aylık %8,76 olurken, yıllık 132,16 ile Mart 1995'ten bu yana en yüksek seviyeyi gördü.

ABD'de tarım dışı istihdam Mayıs'ta beklentilerin üzerinde 390 bin artış gösterdi. İşsizlik oranı değişmeyerek %3,6'da kaldı. Ortalama saatlik kazançlar aylık %0,3 arttı. Beklenti %0,4 artış olması yönündeydi.

Almanya'da Mayıs ayında hizmet PMI 55 seviyesine geriledi. Euro Bölgesi'nde hizmet PMI Nisan ayındaki 57,7 seviyesinden 56,1'e gerilerken, bileşik PMI 54,8'e geriledi. Endeksin 50'nin üzerinde değer alması sektörde büyümeye işaret ediyor.

Haftanın son işlem gününe pozitif başlamasına rağmen seans içinde 2.591-2.623 aralığında karışık bir seyrin izleyen BIST100 Endeksi, %0,01 düşüşle 2.601,25 puandan günü tamamladı. Küresel piyasalarda negatif bir seyrin izleniyor. Türkiye 2 yıllık tahvil faizi %25,28, 10 yıllık tahvil faizi %21,06 ve ABD 10 yıllık tahvil faizi %2,957 seviyelerinden işlem görüyor. Brent tipi petrolün varil 119,7 dolardan, altının ons 1.856,2 dolardan, gramı ise 986,5 liradan alıcı buluyor

Yurt Dışı Yerleşiklerin Hisse & DİBS Stok Hareketleri (Yıllık % Değişim)

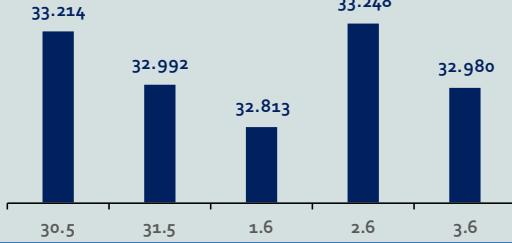


Bizim Haftalık

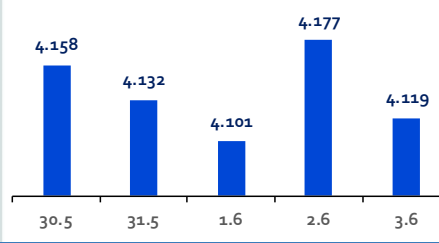
Haftalık Bülten

Periyodik Raporlar

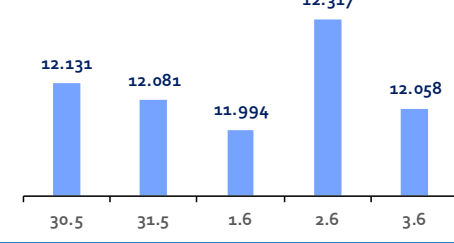
ABD-DOW JONES



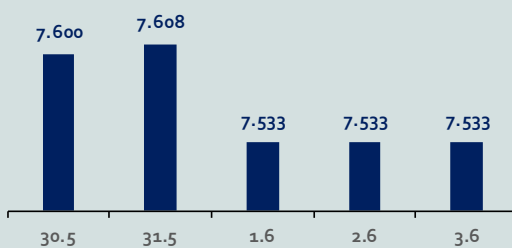
ABD-S&P500



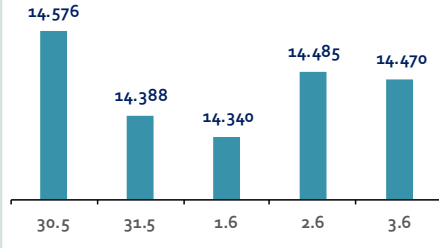
ABD-NASDAQ



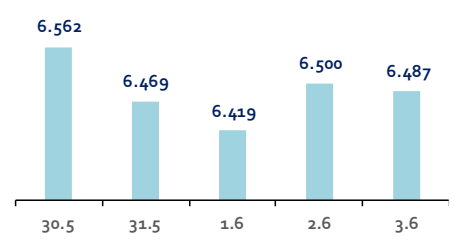
İngiltere-FTSE-100



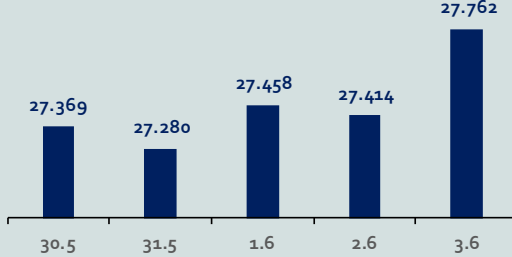
Almanya-DAX



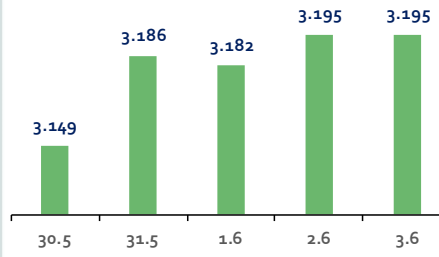
Fransa-CAC40



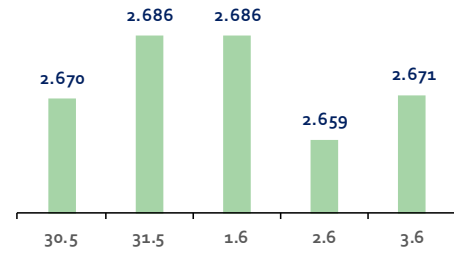
Japonya-NIKKEI



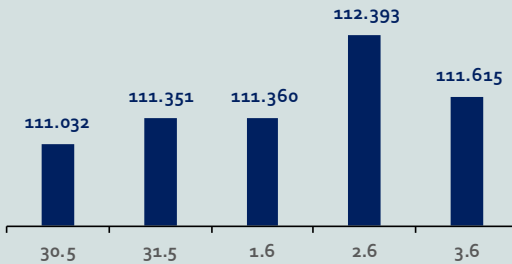
Çin-SSEC



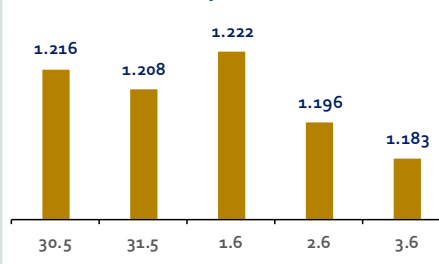
G. Kore-KOSPI



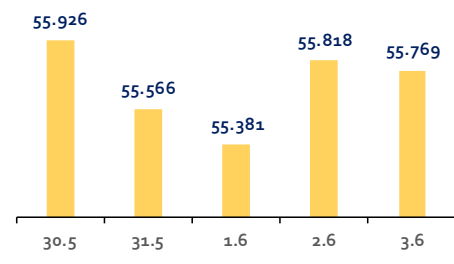
Brezilya-Bovespa



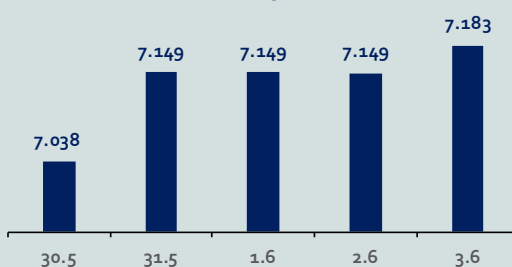
Rusya-RTSI



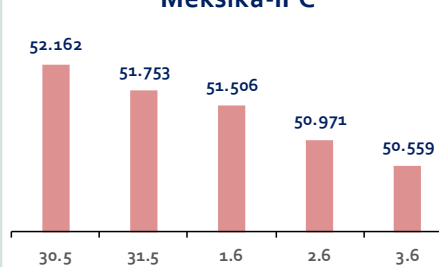
Hindistan-Sensex



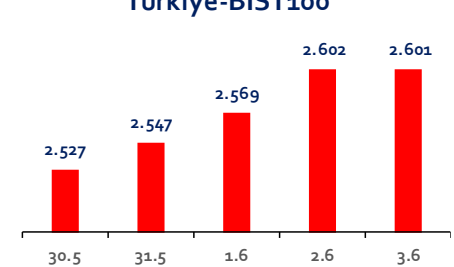
Endonezya-IDX



Meksika-IPC



Türkiye-BİST100



Bizim Haftalık

Gelişmiş Ülke Endeksleri Getirileri

Haftalık

ABD-Dow Jones	-0,7%
ABD-S&P500	-0,9%
ABD-NASDAQ	-0,6%
İngiltere-FTSE100	-0,7%
Almanya-DAX	0,1%
Fransa-CAC40	-0,4%
Japonya-Nikkei	3,7%
G.Kore-KOSPI	1,2%

Aylık

ABD-Dow Jones	-0,4%
ABD-S&P500	-1,4%
ABD-NASDAQ	-4,0%
İngiltere-FTSE100	-0,4%
Almanya-DAX	3,1%
Fransa-CAC40	0,2%
Japonya-Nikkei	3,5%
G.Kore-KOSPI	-0,4%

3 Aylık

ABD-Dow Jones	-1,9%
ABD-S&P500	-4,9%
ABD-NASDAQ	-9,4%
İngiltere-FTSE100	7,8%
Almanya-DAX	10,5%
Fransa-CAC40	7,0%
Japonya-Nikkei	6,8%
G.Kore-KOSPI	-1,6%

Yıl Başından Bu Yana

ABD-Dow Jones	-9,2%
ABD-S&P500	-13,6%
ABD-NASDAQ	-22,9%
İngiltere-FTSE100	2,0%
Almanya-DAX	-8,9%
Fransa-CAC40	-9,3%
Japonya-Nikkei	-3,6%
G.Kore-KOSPI	-10,3%

Yıllık

ABD-Dow Jones	-5,1%
ABD-S&P500	-2,6%
ABD-NASDAQ	-12,7%
İngiltere-FTSE100	6,6%
Almanya-DAX	-7,8%
Fransa-CAC40	-0,4%
Japonya-Nikkei	-4,1%
G.Kore-KOSPI	-17,6%

Gelişmekte Olan Ülke Endeksleri Getirileri

Haftalık

Çin-SSEC	2,1%
Brezilya-Bovespa	-0,3%
Rusya-RTSI	4,3%
Hindistan-Sensex	1,6%
Endonezya-IDX	2,2%
Meksika-IPC	-3,6%
BİST100	6,7%

Aylık

Çin-SSEC	4,9%
Brezilya-Bovespa	4,8%
Rusya-RTSI	9,3%
Hindistan-Sensex	-2,1%
Endonezya-IDX	-0,6%
Meksika-IPC	-1,0%
BİST100	7,0%

3 Aylık

Çin-SSEC	-7,3%
Brezilya-Bovespa	-2,5%
Rusya-RTSI	26,2%
Hindistan-Sensex	2,6%
Endonezya-IDX	3,7%
Meksika-IPC	-5,2%
BİST100	30,7%

Yıl Başından Bu Yana

Çin-SSEC	-12,2%
Brezilya-Bovespa	6,5%
Rusya-RTSI	-25,9%
Hindistan-Sensex	-4,3%
Endonezya-IDX	9,1%
Meksika-IPC	-5,1%
BİST100	40,0%

Yıllık

Çin-SSEC	-11,0%
Brezilya-Bovespa	-14,2%
Rusya-RTSI	-28,2%
Hindistan-Sensex	7,0%
Endonezya-IDX	19,1%
Meksika-IPC	0,1%
BİST100	81,5%

Bizim Haftalık

Doların GOÜ Para Birimleri Karşısındaki Değişimi

Haftalık

USD/TRY	1,9%
USD/RUB	-2,6%
USD/ZAR	-0,7%
USD/BRL	1,2%
USD/INR	-0,0%
USD/MXN	-0,2%
USD/MYR	0,2%
USD/CNY	-0,6%

Aylık

USD/TRY	12,1%
USD/RUB	-3,2%
USD/ZAR	0,3%
USD/BRL	-2,7%
USD/INR	2,2%
USD/MXN	-2,4%
USD/MYR	0,8%
USD/CNY	0,8%

3 Aylık

USD/TRY	12,1%
USD/RUB	-48,4%
USD/ZAR	1,1%
USD/BRL	-5,5%
USD/INR	1,6%
USD/MXN	-6,7%
USD/MYR	5,1%
USD/CNY	5,4%

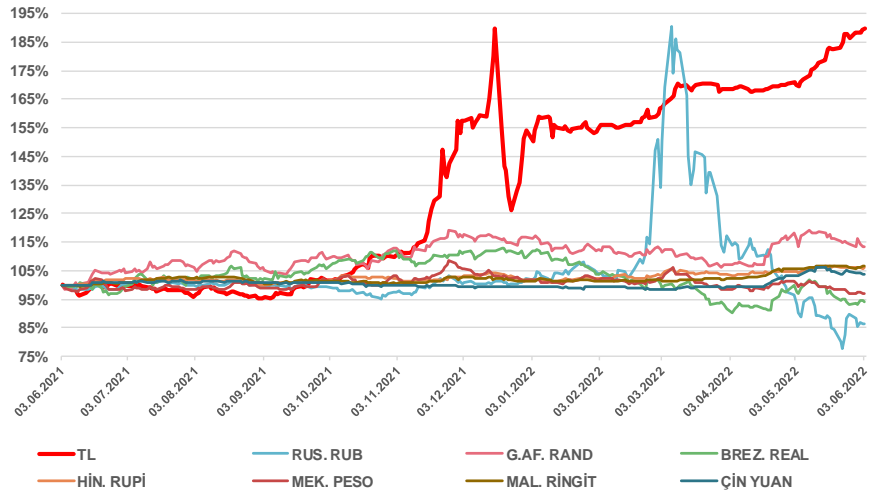
Yıl Başından Bu Yana

USD/TRY	23,3%
USD/RUB	-14,5%
USD/ZAR	-2,9%
USD/BRL	-14,1%
USD/INR	4,2%
USD/MXN	-4,7%
USD/MYR	5,1%
USD/CNY	4,8%

Yıllık

USD/TRY	89,9%
USD/RUB	-12,6%
USD/ZAR	13,6%
USD/BRL	-5,7%
USD/INR	6,3%
USD/MXN	-3,1%
USD/MYR	6,5%
USD/CNY	4,0%

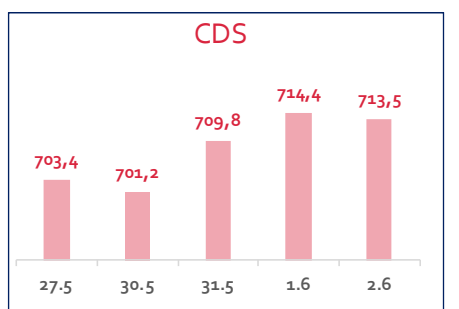
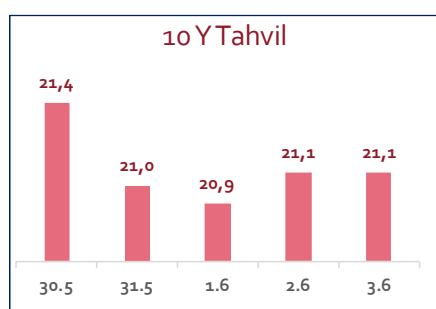
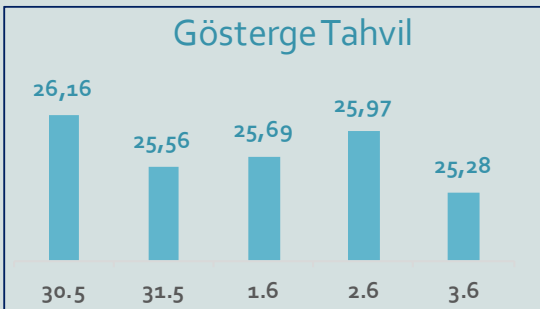
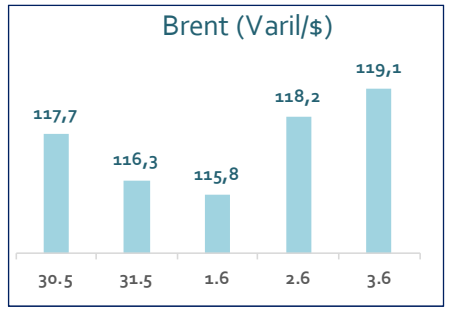
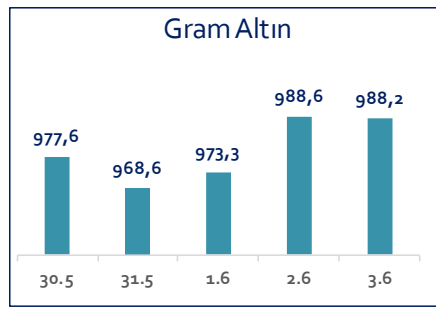
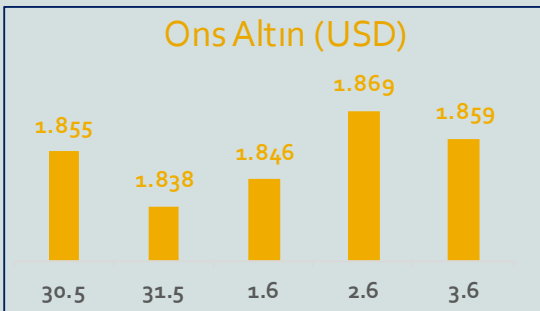
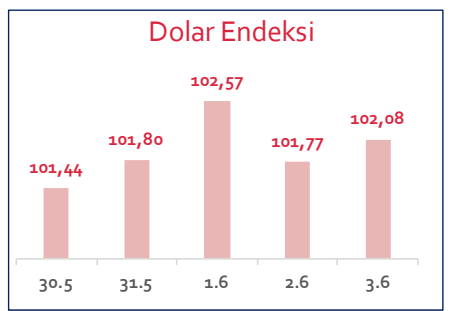
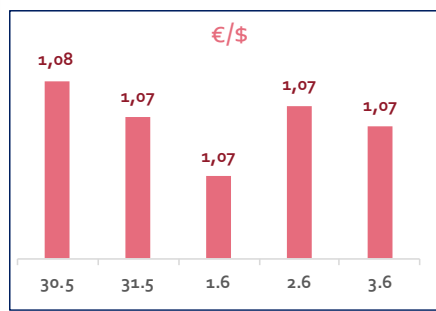
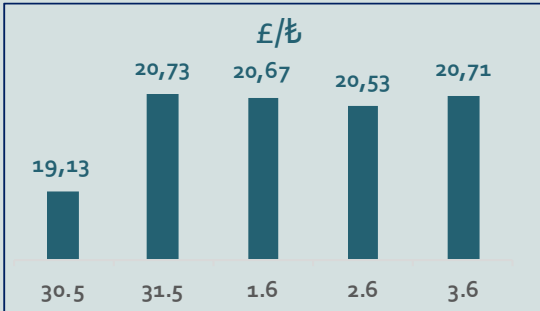
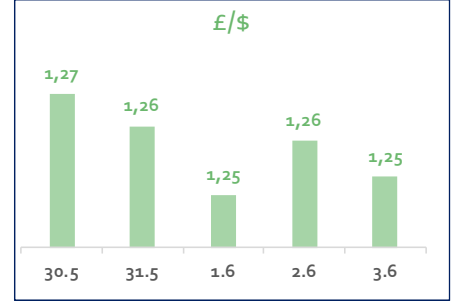
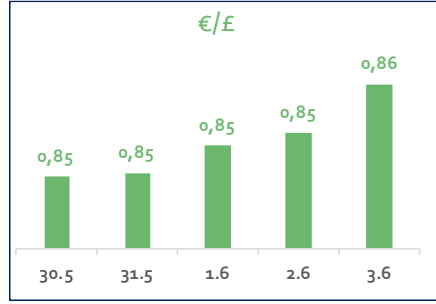
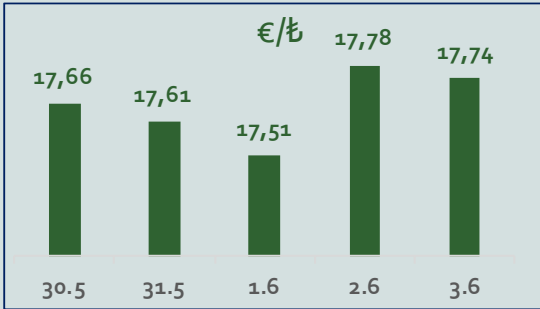
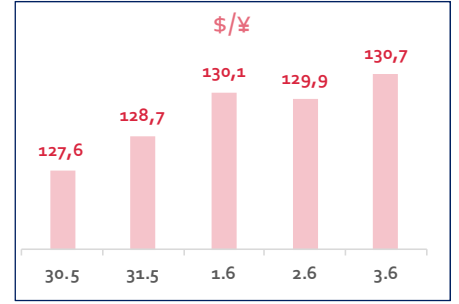
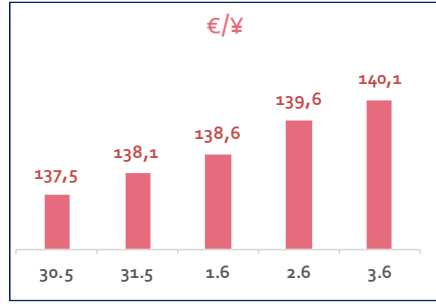
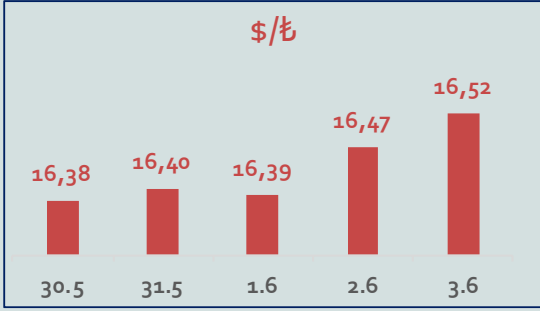
Doların EM Para Birimleri Karşısında Seyri



Bizim Haftalık

Haftalık Bülten

Periyodik Raporlar



Bizim Haftalık

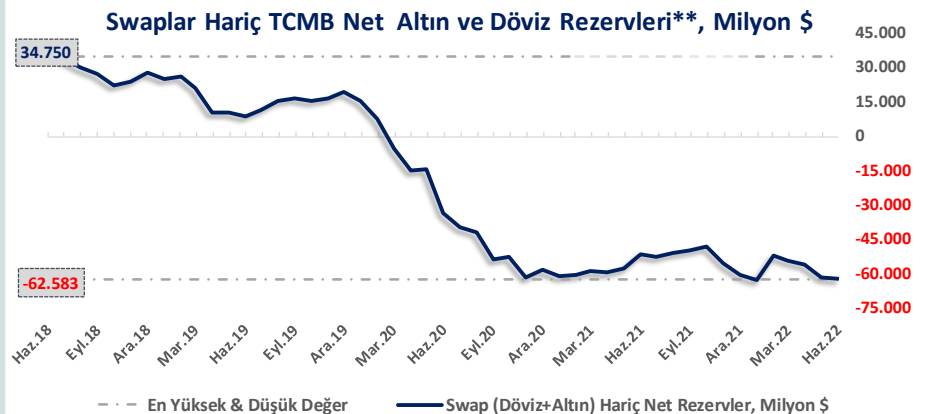
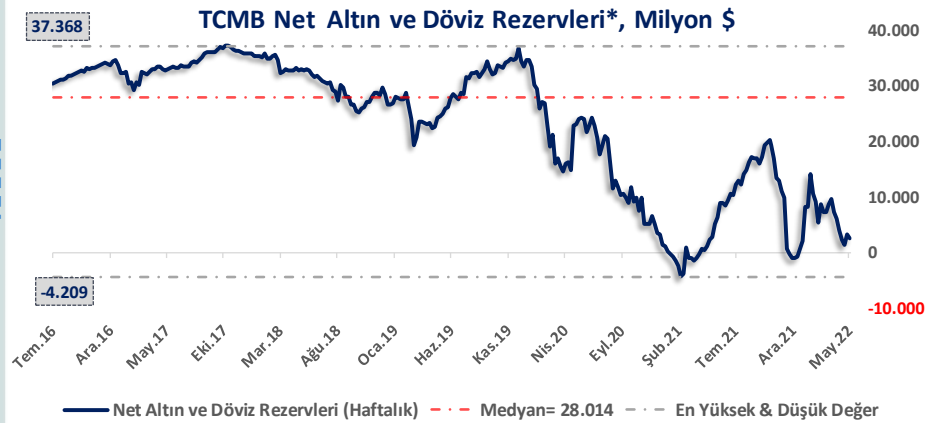
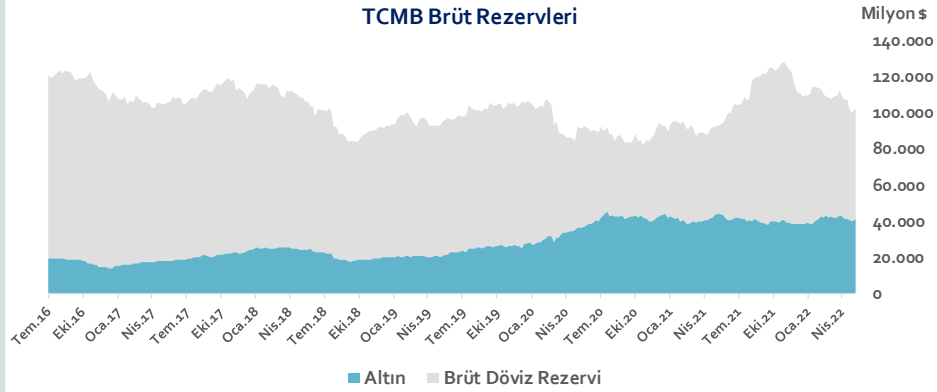
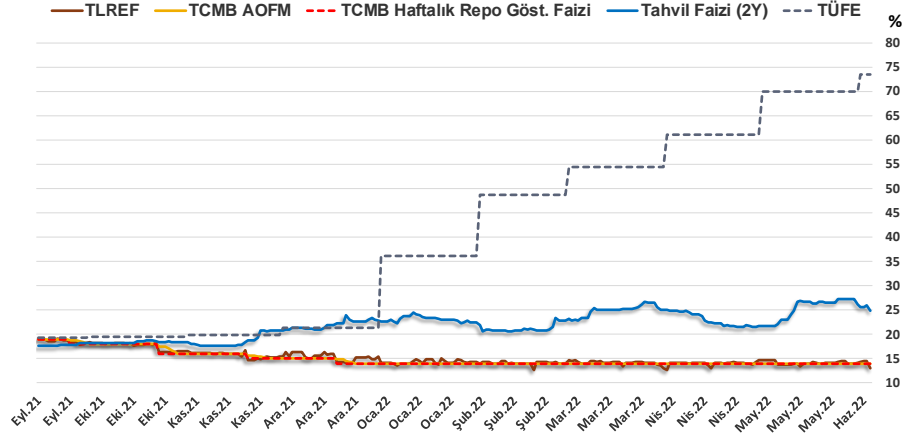
3.06.2022	Kapanış (%)	Değişim (Baz Puan)			
		Haftalık	Aylık	YBB	Yıllık
Gösterge Faiz	14,00	0	0	0	-500
TLREF	12,97	-98	-164	-125	-603
Tahvil Faizi (2Y)	24,88	-248	321	218	598
TCMB AOFM	14,00	0	0	0	-500
TÜFE	73,50	352	352	3.742	5.690

TCMB Brüt Rezervleri, Milyon \$	27.05.2022	Pay	% Değişim			
			Haftalık	Aylık	YBB	Yıllık
Altın	41.611	40,4%	3,4%	0,3%	8,1%	-5,2%
Brüt Döviz Rez.	61.285	59,6%	2,1%	-6,3%	-15,5%	25,8%
Toplam	102.896	100%	2,6%	-3,7%	-7,3%	11,1%

$$\text{* TCMB Net Altın ve Döviz Rezervleri} = \frac{\text{TCMB Dış Varlıklar Top.} - \text{TCMB Top. Döviz Yükümlülükleri}}{\text{Dolar/TL Paritesi}}$$

$$\text{** Swaplar Hariç TCMB Net Altın ve Döviz Rezervleri} = \text{Net Altın ve Döviz Rezervleri} - \text{Swap İşlemleri Toplamı}$$

NOT: Bu hesaplamada TCMB'de bulunan kamu kesimi döviz mevduatı hesaba katılmamıştır.



Bizim Haftalık

Haftalık Bülten

Periyodik Raporlar

27.05.2022	Kapanış (%)	Değişim (Baz Puan)			
		Haftalık	Aylık	YBB	Yıllık
İhtiyaç Kredisi	29,51	104	131	-4	620
Konut Kredisi	18,40	0	-7	92	49
Taşıt Kredisi	24,24	29	-11	-200	205
Tüketici Kredisi	26,43	12	75	29	413
TL Mevduat	15,79	32	14	-374	-208

Kaynak: TCMB

Diğer Raporlar için TIKLAYINIZ.

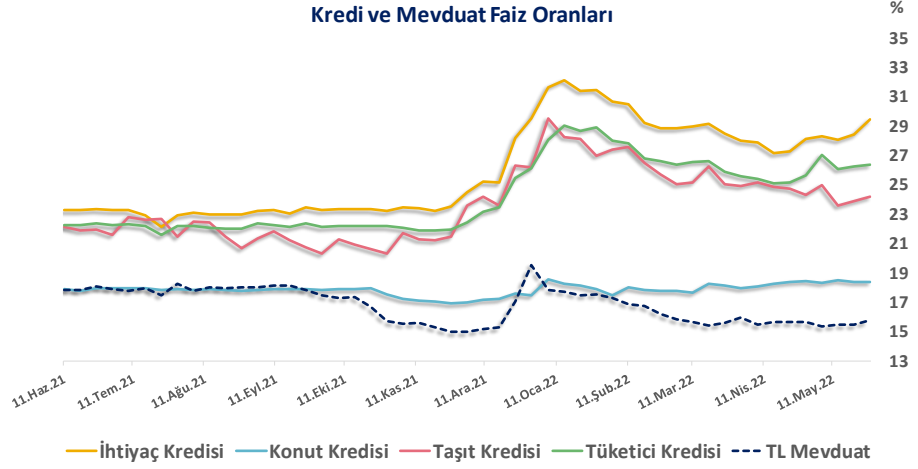
[Haftalık Piyasa Takvimi](#)

[BİST Veri Bankası](#)

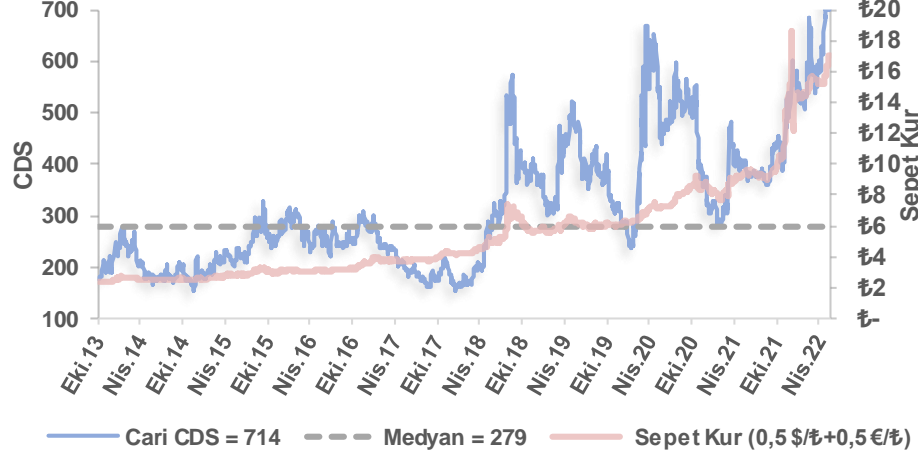
[Şirket Karları](#)

[Strateji Raporu](#)

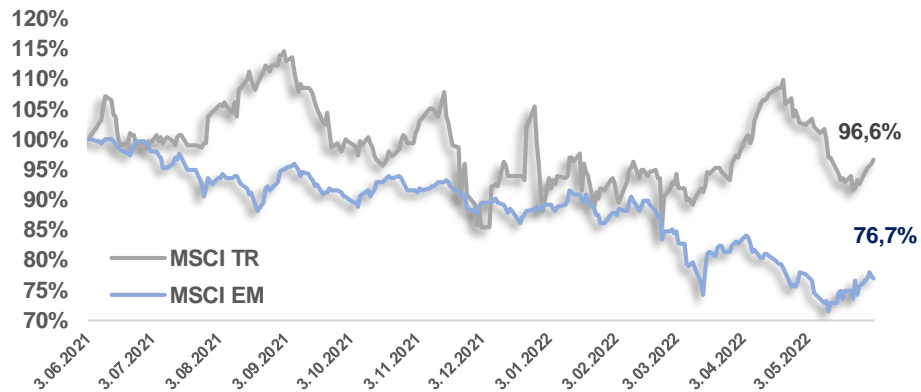
Kredi ve Mevduat Faiz Oranları



Türkiye 5 Yıllık Dolar Bazlı CDS Oranları



MSCI Türkiye & MSCI EM Göreceli Getiri



Bizim Haftalık

Bizim Menkul Değerler A.Ş.

Araştırma Bölümü

E-mail: arastirma@bizimmenkul.com.tr

Telefon: 0216-547-13-00

Önemli Uyarı!

Burada yer alan yatırım bilgi, yorum ve tavsiyeleri yatırım danışmanlığı kapsamında değildir. Yatırım danışmanlığı hizmeti, yetkili kuruluşlar tarafından kişilerin risk ve getiri tercihleri dikkate alınarak kişiye özel sunulmaktadır. Burada yer alan yorum ve tavsiyeler ise genel niteliktedir. Bu tavsiyeler mali durumunuz ile risk ve getiri tercihlerinize uygun olmayabilir. Bu nedenle, sadece burada yer alan bilgilere dayanarak yatırım kararı verilmesi beklentilerinize uygun sonuçlar doğurmayabilir.

Burada yer alan bilgiler Bizim Menkul Değerler A.Ş. (BMD)'nin güvenilir olduğunu düşündüğü yayımlanmış bilgilerden ve veri kaynaklarından derlenerek BMD Araştırma Bölümü tarafından okuyucuyu bilgilendirme amacı ile hazırlanmıştır. Kullanılan bilgilerin hatasızlığı ve/veya eksiksizliği konusunda BMD hiçbir şekilde sorumlu tutulamaz. BMD Araştırma raporları şirket içi ve dışı dağıtım kanalları aracılığıyla tüm BMD müşterilerine eşzamanlı olarak dağıtılmaktadır. Burada yer alan tahmin, yorum ve tavsiyeler dökümanın yayınlandığı tarih itibarıyla geçerlidir. BMD Araştırma Bölümü daha önce hazırladığı ya da daha sonra hazırlayacağı raporlarda bu raporda sunulan görüş ve tavsiyelerden farklı ya da bu raporda sunulan görüş ve tavsiyelerle çelişen başka raporlar yayımlayabilir. Çelişen fikir ve tavsiyeler bu raporu hazırlayan kişilerden farklı zaman dilimlerine işaret ediyor, farklı analiz yöntemlerini içeriyor ya da farklı varsayımlarda bulunuyor olabilir. Böyle durumlarda, BMD'nin bu raporlardaki tavsiye ve görüşlerle çelişen diğer BMD Araştırma Bölümü raporlarını okuyucunun dikkatine sunma zorunluluğu yoktur. BMD ve ilişkili olduğu firmalar bu raporda adı geçen pay senetlerinde pozisyon sahibi olabilir ve/veya raporun yayınlanma tarihinden sonra işlem yapabilir. Ayrıca yatırımcılar bu raporda adı geçen şirketlerle BMD ve/veya diğer ilişkili firmalarının iş ilişkisi içerisinde olabileceğini kabul ederler.

Bu çalışma kesinlikle tekrar çıkarılmak, çoğaltılmak, kopyalanmak ve/veya okuyucudan başkasına dağıtılmak üzere hazırlanmamıştır ve BMD Araştırma Bölümü'nün izni olmadan kopyalanamaz ve çoğaltılıp dağıtılamaz. Okuyucuların bu raporun içeriğini oluşturan yatırım tavsiyeleri, tahmin ve hedef fiyat değerlemeleri de dahil olmak üzere tüm yorum ve çıkarımların, BMD Araştırma Bölümü'nün izni olmadan başkalarıyla paylaşmaması gerekmektedir. BMD bu araştırma raporunu yayınlamaya, müşterilerine ve gerekli yatırım profesyonellerine dağıtmaya yetkilidir. BMD Araştırma Bölümü gerekli olduğunu düşündüğünde düzenli olarak yatırım tavsiyelerini güncellemekte ve temel analize dayalı araştırma raporları hazırlamaktadır. Bununla birlikte, bu çalışma herhangi bir hisse senedinin veya finansal yatırım enstrümanlarının alımı ya da satımı için BMD ve/veya BMD tarafından direk veya dolaylı olarak kontrol edilen herhangi bir şirket tarafından gönderilmiş bir teklif ya da öneri oluşturmamaktadır. Herhangi bir alım-satım ya da herhangi bir enstrümanın halka arzına talepte bulunma kararı bu çalışmaya değil, arz edilen yatırım aracı ile ilgili kamuya duyurulmuş ve yayınlanmış izahname ve sirkülere dayanmalıdır. BMD ya da herhangi bir BMD çalışanı bu raporun içeriğindeki görüş ve tavsiyelere uyulması sebebiyle doğabilecek doğrudan ya da dolaylı herhangi bir zarar ya da kayıpla ilgili olarak sorumlu tutulamaz.