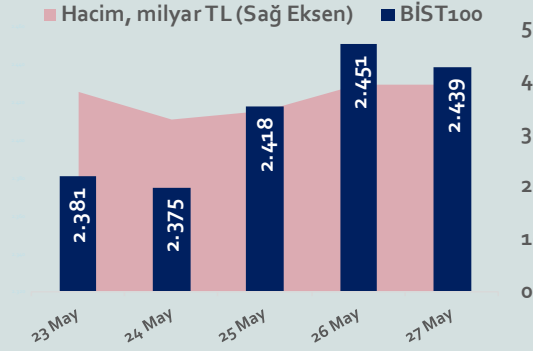


# Bizim Haftalık

23 - 27 Mayıs 2022



## Bu Hafta Ne Oldu...

Geride bıraktığımız haftada yurt içinde TCMB faiz kararı ön plana çıkarken küresel piyasalarda ABD büyüme verisi ile ABD Merkez Bankası'nın (Fed) son toplantı tutanakları takip edildi. ABD ekonomisi, yılın ilk çeyreğinde tüketici ve şirketlerin harcamalarını artırmasına rağmen %1,5 daraldı. Fed'in son toplantısına ait tutanaklarda, Fed üyelerinin önümüzdeki birkaç toplantıda hedef aralıktaki 50 baz puanlık artışın uygun olacağına karar verdiği vurgulandı. Küresel piyasalar Fed tutanaklarında beklenenden daha az şahin mesajlar verilmesiyle pozitif bir seyir izledi. TCMB, Mayıs ayı toplantısında, politika faizi olan bir hafta vadeli repo ihale faiz oranı beklentilere paralel değiştirilerek %14 seviyesinde sabit bıraktı. Karar metninde, makroihtiyati politika setinin ilave tedbirlerle kararlılıkla uygulanmaya devam edileceği, fiyat istikrarının sürdürülebilir bir şekilde kurumsallaşması amacıyla TCMB'nin tüm politika araçlarında kalıcı ve güçlendirilmiş liralaşmayı teşvik eden geniş kapsamlı bir politika çerçevesi gözden geçirme süreci devam ettiği ve değerlendirme süreçleri tamamlanan teminat ve likidite politika adımları devreye alınacağı belirtildi. Bu gelişmeler ışığında haftaya pozitif başlamasına rağmen hafta başında 2.346,12 seviyesine kadar gerileyen BİST100 Endeksi, sonrasında yönünü yukarı çevirirken haftayı %2,80 kazançla 2.438,84 puandan tamamladı. 15,90 sınırında haftaya başlayan ve hafta içinde 16,45 sınırının üzerine çıkan Dolar/TL, Merkez'in faiz kararı sonrası 16,25 sınırının altına gevşedi. Euro/TL ise hafta içinde 17,65 sınırını test etti. Yurt dışı yerleşik yatırımcılar, 13-20 Mayıs haftasında reel olarak (fiyat ve kur etkisinden arındırılmış) 603,3 milyon dolar hisse senedi, 67,3 milyon dolar Devlet İç Borçlanma Senedi (DİBS-Kesin Alım) ve 1,9 milyon dolar Özel Sektör Tahvil satışı gerçekleştirdi. Aynı haftada yurt içinde yerleşik gerçek kişilerin döviz mevduatı 685 milyon dolar artarak 136.435 milyon dolara yükselirken, tüzel kişilerin döviz mevduatı 357 milyon dolar azalarak 78.058 milyon dolara geriledi. Türkiye dolar bazlı 5 yıllık CDS oranı 700 sınırının üzerinde kalmaya devam etti.

BİST Verileri	27.05.2022
BİST-100 Piyasa Değeri (milyar \$)	122,0
BİST-100 Piyasa Değeri (milyar TL)	1.996,2
BİST-100 İşlem Hacmi (milyar \$)	1,1
BİST-100 İşlem Hacmi (milyar TL)	17,2
BİST-100 F/K Cari	6,58
Yabancı Payı %	35,1

Endeksler	Kapanış	Günlük	Haftalık	YBB	Yıllık
BİST30	2.709,5	-0,84%	2,95%	33,8%	79,6%
BİST100	2.438,8	-0,49%	2,80%	31,3%	70,9%
BİST30 (\$)	165,4	-1,51%	0,08%	6,0%	-6,3%
BİST100 (\$)	148,9	-1,16%	-0,06%	4,0%	-11,3%
BİSTMali	2.302,2	-1,09%	1,33%	31,3%	31,3%
BİSTSınai	4.273,8	-0,04%	3,56%	25,5%	25,5%
BİSTBanka	2.007,2	-1,32%	-0,98%	25,8%	25,8%

## Uzun Vadede Ne Bekliyoruz...

6,58x olan BİST100 cari F/K çarpanı 8,2x olan 5 yıllık ortalamasına göre %20,7 iskontolu. Türkiye özelinde 2018 ve 2019 yılında artan piyasa volatilitésinin azalmasıyla Borsa İstanbul son dönemde önemli bir ralli yaparak rekor tazelemesine rağmen koronavirüs ve petrol fiyatlarındaki hareketler nedeniyle uluslararası endekslere paralel şekilde 2017 yılından beri en düşük seviyelerini de gördü. Mevcut çarpandaki iskontoya rağmen önümüzdeki dönem için belirsizliklerin artıyor olması BİST için aşağı yönlü riskleri artırabilir.

2019'da tamamı ikinci yarıda olmak üzere toplam 1.200 baz puan indirimle giderek politika faizini %12,00 seviyesine indiren TCMB, 2020'deki ilk 5 toplantısında 375 baz puan indirimle haftalık repo faizini %8,25'e çekti. 24 Eylül 2020'de son iki yıldaki ilk faiz artırımını gerçekleştirdi ve politika faizini 200 baz puan artışla %10,25'e çekti. 22 Ekim'deki toplantısında ise haftalık repo faizini %10,25 seviyesinde sabit bıraktı. Naci Ağbal göreve geldikten sonra yapılan 19 Kasım toplantısında haftalık repo faizi 475 baz puan artışla %15,00'e yükseltilirken 24 Aralık toplantısında ise haftalık repo faizi 200 baz puan artışla %17 seviyesine yükseltildi. 2021 yılı Ocak ve Şubat ayı toplantılarında faizde değişikliğe gitmeyen TCMB, 18 Mart'taki toplantısında haftalık repo faizini 200 baz puan artırarak %19'a yükseltti. 6 Mayıs, 17 Haziran, 14 Temmuz ve 12 Ağustos PPK toplantılarında ise faiz oranında değişiklik yapmayarak %19'da sabit bıraktı. TCMB, politika faizini 23 Eylül'de 100, 21 Ekim'de 200, 18 Kasım'da 100 ve 16 Aralık toplantısında 100 baz puan indirerek %14 seviyesine çekti. TCMB, 2022 yılının ilk toplantısında ise faizi değiştirmeyerek %14 seviyesinde sabit bıraktı. TCMB, politika faizini 17 Şubat, 17 Mart, 14 Nisan ve 26 Mayıs PPK toplantılarında değişiklik yapmayarak %14 olarak sabit bıraktı.

Nisan ayında %7,25 artan TÜFE'nin Mayıs 2022 tarihli TCMB piyasa katılımcıları anketine göre; Mayıs ayında %3,97, Haziran ayında %2,97, 2022 yılı sonunda %57,92 ve 12 ay sonrasında %33,28 artması beklenmektedir. Yine aynı ankette Dolar/TL'nin 2022 sonunda 17,57, 12 ay sonrasında ise 18,47 olması öngörülmektedir. Cari dengenin 2022 sonunda 34,4 milyar dolar, 2023 yılında ise 22 milyar dolar açık vermesi beklenmektedir. GSYH büyümesinin 2022 ve 2023'de sırasıyla %3,3 ve %4,0 olacağı öngörülmektedir. TCMB haftalık repo faizinin cari ay sonunda %14,00, 3 ay sonrasında %14,00 ve 12 ay sonrasında ise %14,00 olması beklenmektedir.

Borsalar	Kapanış	Günlük	YBB	365Gün
ABD-DJ IND.	32.845	0,6%	-9,6%	-4,7%
ABD-S&P 500	4.119	1,5%	-13,6%	-1,9%
ABD-NASDAQ	12.003	2,2%	-23,3%	-12,6%
Almanya-DAX	14.412	1,3%	-9,3%	-7,0%
İngiltere-FTSE 100	7.580	0,2%	2,6%	8,0%
Fransa-CAC40	6.501	1,4%	-9,1%	1,0%
Rusya-RTSI	1.136	-3,3%	-28,8%	-28,6%
Brezilya-BOVESPA	111.890	1,2%	6,7%	-10,0%
Japonya-NIKKEI 225	26.782	0,7%	-7,0%	-6,5%
Çin-SHANGHAI	3.130	0,2%	-14,0%	-12,9%
G.Kore KOSPI	2.638	1,0%	-11,4%	-16,7%
Hindistan-Sensex	54.885	1,2%	-5,8%	7,6%
BİST100	2.439	-0,5%	31,3%	70,9%
BİST BANKA	2.007	-1,3%	25,8%	69,4%
BİST SINAİ	4.274	0,0%	25,5%	62,6%

Kapanış değerleri Cuma günü saat 18:00 itibarı ile alınmıştır.

Döviz-Emtia-Faiz	Kapanış	Günlük	Haftalık	YBB
Dolar/TL	16,2487	-0,6%	2,2%	22,6%
Euro/TL	17,3825	-1,0%	3,5%	15,1%
Euro/Dolar	1,0707	-0,2%	1,4%	-5,9%
Dolar/Yen	127,1	0,0%	-0,6%	10,5%
Altın (\$/ons)	1.852,2	0,1%	0,3%	1,2%
Altın (TL/gram)	967,7	-0,5%	2,7%	24,1%
Gümüş (\$/ons)	22,0	0,1%	0,6%	-5,3%
Gümüş (TL/gram)	11,5	-0,5%	3,1%	16,2%
Brent Petrol (\$/varil)	113,7	-0,4%	2,0%	46,1%
VIX	26,4	-4,0%	-10,1%	53,3%
Dolar Endeksi	101,9	0,1%	-1,1%	6,5%
Gösterge Tahvil	25,71%	-1,7%	-3,0%	13,3%
Tr 10yıl Tahvil	21,85%	-2,9%	-5,7%	-10,2%
ABD 10y Tahvil Faizi	2,72%	-1,3%	-4,1%	80,2%

Kapanış değerleri Cuma günü saat 18:00 itibarı ile alınmıştır.

# Bizim Haftalık

	Haf. Hacim (Milyar TL)	Haf. Değişim	YBB
THYAO	16,23	5,0%	124,9%
GARAN	10,94	-10,7%	28,8%
SISE	10,19	5,1%	52,5%
ASELS	6,34	3,2%	12,6%
SAHOL	5,93	2,9%	60,5%
KARSN	5,53	22,0%	99,7%
EREGL	5,39	6,0%	33,1%
KRDMD	5,19	3,2%	56,5%
PETKM	4,93	3,4%	22,4%
KOZAL	4,86	3,4%	68,0%

**Kaynak: Forex**

## Pazartesi

Haftanın ilk işlem gününe pozitif başlamasına rağmen seans içinde satıcılı bir seyir izleyerek 2.346,12 seviyesine kadar geri çekilen BİST100 Endeksi, kapanışa doğru gelen alımlarla yükselişe geçerek %0,36 artışla 2.380,90 puandan günü tamamladı. Bankacılık Endeksi %0,57 değer kaybederken, Sınai Endeks %0,35 değer kazandı. Türkiye 2 yıllık tahvil faizi %26,60, 10 yıllık tahvil faizi %23,21 ve ABD 10 yıllık tahvil faizi %2,788 seviyesinden hafta açılışını yaptı. Dolar/TL, 15,90 sınırında ve Euro/TL ise 16,82'li seviyelerden haftaya başladı. Türkiye'nin dolar bazlı 5 yıl vadeli CDS oranı 701,6 seviyesinden işlem gördü.

TCMB verilerine göre konut fiyat endeksi, 2022 yılı mart ayında aylık %9,3 ve yıllık %110,0 artarak 347,5 seviyesine yükseldi. Reel kesim güven endeksi, mayıs ayında bir önceki aya göre 0,3 puan azalarak 109,4'e gerildi. İmalat sanayi genelinde kapasite kullanım oranı (KKO), mayıs ayında bir önceki aya göre 0,2 puan artarak %78,0 olarak gerçekleşmiştir.

TÜİK verilerine göre güven endeksi mayıs ayında bir önceki aya göre; hizmet sektöründe %6,1 ve perakende ticaret sektöründe %1,7 artarken, inşaat sektöründe %2,2 azaldı.

Kültür ve Turizm Bakanlığı'nın istatistiklerine göre Türkiye, 2022 Nisan ayında aylık %23,8 artış ve yıllık %225,6 artışla 2.574 bin yabancı ziyaretçi ağırladı. Böylelikle yılbaşından bu yana yabancı ziyaretçi sayısı, yıllık %172,5 artarak 7.477 bin kişi oldu.

Atlanta Fed Başkanı Raphael Bostic, Fed'in önümüzdeki iki toplantıda 50'şer baz puanlık faiz artışı yapmasının ardından faiz artışı döngüsünü Eylül ayında durdurmasının makul olabileceğini açıkladı.

## Salı

Dışişleri Bakanlığı, İsveç ve Finlandiya heyetlerinin, NATO üyelik başvurularına ilişkin istişarelerde bulunmak için 25 Mayıs'ta Türkiye'ye geleceğini duyurdu.

ABD'de yeni konut satışları, Nisan ayında %16,6 azalarak 591 bine geriledi. Mart ayı verisi ise 763 binden 709 bine revize edildi.

Salı günü PMI veri akışı açısından yoğun bir gün oldu. ABD'de imalat sanayi satın alma yöneticileri endeksi (PMI), Mayıs'ta aylık 1,7 puan azalışla 57,5'e ve hizmet sektörü PMI 2,1 puan azalarak 53,5'e geriledi. Bileşik PMI ise 53,8 olarak gerçekleşti. Almanya'da imalat PMI, 54,7 ile tahminleri aşarken, hizmet PMI 56,3'e geriledi. Euro Bölgesi'nde, imalat sektörü PMI mayıs ayında 54,4 ile 54,7'lik beklentinin altında kalırken, hizmet sektörü PMI 56,3 olarak gerçekleşti. Bileşik PMI ise 55,8'den 54,9'a geriledi. Endekslerin 50'nin üzerinde değer alması sektörde büyümeye işaret ediyor.

Avrupa Merkez Bankası Başkanı Lagarde, para politikasında dönüm noktasında olduklarını, Euro Bölgesi için şu an bir resesyon görmediklerini söyledi.

ABD yönetimi, Rusya'nın ABD'li yatırımcılara tahvil ödemelerini yapmasına izin veren ve 25 Mayıs Çarşamba günü sona erecek istisnanın uzatılmayacağını bildirdi. Söz konusu istisnanın sona ermesiyle Rusya'nın yatırımcılara ödeme yapmasının engellenmesi amaçlanıyor. Böylece, Rusya'nın temerrüde düşmenin eşliğine gelmesi bekleniyor.

## Çarşamba

Çevre, Şehircilik ve İklim Değişikliği Bakanı Murat Kurum, kira fiyatlarını bir düzenleme altına alacak çalışmayı bir hafta 10 gün içerisinde tamamlayıp, paylaşacaklarını belirtti.

ABD'de dayanıklı mal siparişleri Nisan ayında beklentilerin altında %0,4 arttı. Beklenti %0,6 artış olması yönündeydi. Ulaştırma hariç dayanıklı mal siparişleri ise %0,3 artış gösterdi.

ABD Merkez Bankası'nın (Fed) 3-4 Mayıs tarihlerindeki son toplantısına ait tutanaklarda, Fed üyelerinin önümüzdeki birkaç toplantıda hedef aralığındaki 50 baz puanlık artışın uygun olacağına karar verdiği vurgulandı. Tutanaklarda tüm katılımcıların, ABD ekonomisinin çok güçlü ve işgücü piyasasının son derece sıkı olduğu konusunda hemfikir olduğu belirtildi. Enflasyonun ekonomik performans için önemli bir tehdit haline geldiği belirtilen tutanaklarda, devam eden küresel arz sorunlarının, Rusya-Ukrayna savaşının ve Çin'deki koronavirüs karantinalarının enflasyonist riskler oluşturduğu vurgulandı.

AB Komisyonu, Rusya'ya uygulanan kısıtlayıcı önlemleri ihlal eden oligarkların ve suçluların mal varlıklarının dondurulması ve müsaderesine ilişkin yeni kurallar getirecek yasa teklifini açıkladı. Teklife göre, yaptırımları ihlal etmek AB suç listesine eklenecek. Bu, AB genelinde ceza gerektiren suç ve cezalar konusunda ortak bir standart belirlenmesine imkan sağlayacak. Böylece, AB üyesi bütün ülkelerde kısıtlayıcı önlem ihlallerinin soruşturulması, kovuşturulması ve cezalandırılması kolaylaşacak

HAFTALIK YÜKSELENLER		DÜŞENLER	
MZHL	40,2%	DOGUB	6,5%
LIDFA	38,3%	ARMDA	6,4%
KGYO	29,7%	DOBUR	6,3%
OYYAT	23,0%	BMSCH	6,2%
KARSN	22,0%	KAPLM	6,1%
RODRG	21,9%	ESCOM	5,9%
ALKA	21,0%	KLKIM	5,8%
PENTA	20,6%	MIPAZ	5,8%
COSMO	20,5%	BRKSN	5,7%
DAGHL	20,4%	AGYO	5,7%
MPARK	18,0%	ARDYZ	5,7%
AKSA	16,2%	KRGYO	5,7%
POLHO	16,0%	PKENT	5,5%
DERHL	15,6%	ROYAL	5,2%
GESAN	15,0%	DENGE	5,1%
METUR	15,0%	BRLSM	5,1%
ARCLK	13,5%	FONET	5,0%
TSGYO	13,4%	KOZAA	4,9%
SNKRN	13,0%	DGNMO	4,8%
FENER	12,4%	INDES	4,7%

YBB YÜKSELENLER		DÜŞENLER	
ISGYO	354%	ISBIR	27%
ATSYH	230%	KRVGD	26%
KRSTL	214%	CEOEM	24%
ASUZU	212%	ORMA	24%
KONKA	210%	AVOD	24%
ACSEL	185%	IZFAS	22%
TSGYO	181%	KLNMA	22%
CANTE	176%	FONET	22%
ALKA	175%	SUMAS	22%
DAGHL	164%	ARDYZ	22%
SILVR	156%	NUGYO	21%
ULUSE	155%	MERKO	21%
IHAAS	153%	SONME	20%
KAPLM	144%	YONGA	20%
KZBGY	138%	ETYAT	20%
YUNSA	130%	AYES	19%
LIDFA	130%	SANEL	18%
ALARK	127%	AKENR	18%
KONTR	126%	MAALT	18%
THYAO	125%	BASCM	18%

# Bizim Haftalık

Döviz Pozisyonu	Adet	Milyon TL
Döviz Fazlası Olan Şirket	286	167.854
Döviz Açığı Olan Şirket	178	-277.059
Bütün Şirketler	464	-109.205

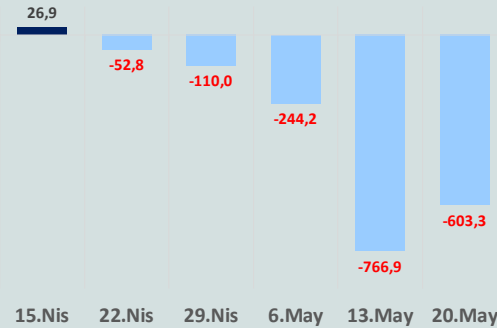
Döviz Açığı Olanlar		Döviz Fazlası Olanlar	
THYAO	-107.022	GARAN	18.017
PGSUS	-17.473	ISKUR	15.297
ZOREN	-15.554	ISCTR	15.297
SASA	-9.782	SAHOL	13.241
EREGL	-9.367	ASELS	8.898
FROTO	-6.788	ENKAI	8.357
ISDMR	-6.232	ENJSA	7.547
AKENR	-6.063	AKBNK	7.248
ULKER	-6.004	SISE	6.711
VESTL	-5.369	TTKOM	6.153

Araştırma Model Portföy Tablosu			
Hisse	Kapanış	Hedef Fiyat	Pot. Get.
AYGAZ	33,50	12,68	-62,1%
BIMAS	81,90	120,60	47,3%
CIMSA	33,18	16,38	-50,6%
EREGL	32,42	44,70	37,9%
PETKM	9,67	12,86	33,0%
TCELL	14,52	13,73	-5,4%
TOASO	74,35	110,69	48,9%
TRGYO	7,66	4,01	-47,7%
TUPRS	255,10	125,85	-50,7%

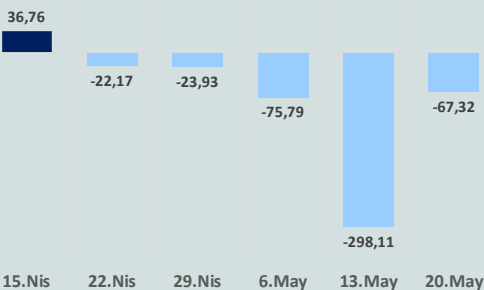
Kaynak: BMD Araştırma

Anahtar Göstergeler	
TÜFE - Nisan 2022	69,97%
ÜFE - Nisan 2022	121,82%
GSYH Büyüme Hızı - 4Ç	9,14%

Yurt Dışı Yerleşikler Hisse Net Reel Değ., m\$



Yurt Dışı Yerleşikler DİBS Net Reel Değ., m\$



## Perşembe

TCMB tarafından periyodik olarak açıklanan verilere göre 13-20 Mayıs haftasında yurt dışı yerleşik yatırımcılar, reel olarak (fiyat ve kur etkisinden arındırılmış) 603,3 milyon dolar hisse senedi, 67,3 milyon dolar Devlet İç Borçlanma Senedi (DİBS-Kesin Alım) ve 1,9 milyon dolar Özel Sektör Tahvil satışı gerçekleştirdi. Yılbaşından beri toplam 2.797,8 milyon dolarlık hisse senedi, 1.447,8 milyon dolarlık DİBS ve 12,4 milyon dolar ÖST satışı yapan yurt dışı yerleşikler böylelikle 2022 yılında toplam 4.258,1 milyon dolarlık menkul kıymet satışı gerçekleştirmiş oldu.

TCMB tarafından haftalık olarak yayınlanan verilere göre 20 Mayıs ile biten haftada yurt içinde yerleşik gerçek kişilerin döviz mevduatı 685 milyon dolar artarak 136.435 milyon dolara yükselirken, tüzel kişilerin döviz mevduatı 357 milyon dolar azalarak 78.058 milyon dolara geriledi. Böylece yurt içi yerleşik gerçek ve tüzel kişilerin toplam döviz mevduatı 328 milyon dolar artarak 214.493 milyon dolar olarak gerçekleşti.

TCMB, Mayıs ayı toplantısında, politika faizi olan bir hafta vadeli repo ihale faiz oranı beklentilere paralel değiştirmeyerek %14 seviyesinde sabit bıraktı. Karar metninde, makro ihtiyati politika setinin ilave tedbirlerle kararlılıkla uygulanmaya devam edileceği, fiyat istikrarının sürdürülebilir bir şekilde kurumsallaşması amacıyla TCMB'nin tüm politika araçlarında kalıcı ve güçlendirilmiş liralışmayı teşvik eden geniş kapsamlı bir politika çerçevesi gözden geçirme süreci devam ettiği ve değerlendirme süreçleri tamamlanan teminat ve likidite politika adımları devreye alınacağı belirtildi.

TÜİK verilerine göre ekonomik güven endeksi Mayıs ayında %2,1 artarak 96,7'ye yükseldi. Ekonomi güven endeksindeki artış; tüketici, hizmet ve perakende ticaret sektörü güven endekslerindeki artışlardan kaynaklandı.

TCMB'nin brüt rezervleri 20 Mayıs haftasında 100,3 milyar dolara ve net rezervler ise 9,6 milyar dolara geriledi. Swap hariç net rezervler ise eksi 55,1 milyar dolar oldu.

Uluslararası kredi derecelendirme kuruluşu Moody's, yayınladığı Global Marko Görünüm 2022-23 raporu Mayıs ayı güncellemesinde; Türkiye ekonomisi için 2022 ve 2023 yılı GSYH büyüme tahminlerini %3,5 ve %4 olarak korurken, 2022 yıl sonu için enflasyon tahminini %35'ten %52,1'e çıkardı. 2023 yıl sonu için enflasyon beklentisi ise %30 olarak korudu.

ABD ekonomisi, yılın ilk çeyreğinde tüketici ve şirketlerin harcamalarını artırmaya rağmen %1,5 daraldı. ABD'de işsizlik maaşı başvuruları 21 Mayıs'ta sona eren haftada 8 bin düşüşle 210 bine geriledi. Bekleyen konut satışları Nisan'da aylık %3,9, yıllık %11,5 azaldı.

ABD'nin Tayvan ile ekonomi alanında işbirliğini geliştirmek için görüşmelere hazırlandığı belirtildi. Görüşmelerin tedarik zinciri ve tarımsal ürünlerin ticareti gibi başlıkları kapsamı öngörülmüyor.

Rusya Merkez Bankası olağanüstü toplantısında politika faizini 300 baz puan indirimle %11'e çekti. Banka önümüzdeki toplantılarda da faiz indirimini değerlendireceği sinyali verdi.

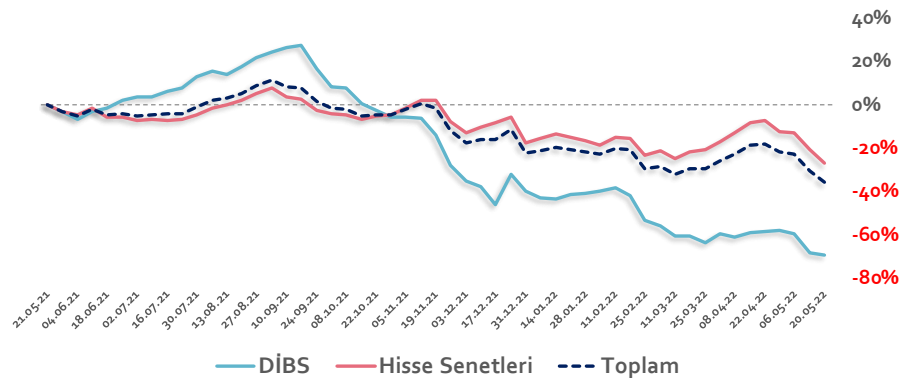
Rusya Devlet Başkanı Putin, İtalya Başbakanı Draghi ile yaptığı görüşmede, yaptırımların kaldırılması halinde gıda krizinin çözümüne katkı sağlayabileceklerini söyledi.

## Cuma

ABD Nisan ayında kişisel gelirler %0,4, kişisel harcamalar %0,9 artış gösterdi. Fed'in takip ettiği gösterge olan PCE enflasyon aylık %0,2, yıllık %6,3 olarak gerçekleşti. PCE enflasyon Mart ayında %6,6 olarak 40 yılın zirvesine çıkmıştı.

Haftanın son işlem gününe pozitif başlamasına rağmen 2.434-2.470 aralığında karışık bir seyir izleyen BİST100 Endeksi, %0,49 kayıpla 2.438,84 puandan günü tamamladı. Küresel piyasalarda pozitif bir seyir izleniyor. Türkiye 2 yıllık tahvil faizi %25,71, 10 yıllık tahvil faizi %21,85 ve ABD 10 yıllık tahvil faizi %2,724 seviyelerinden işlem görüyor. Brent tipi petrolün varil 113,8 dolardan, altın onsu 1.852,2 dolardan, gram ise 967,5 liradan alıcı buluyor.

Yurt Dışı Yerleşiklerin Hisse & DİBS Stok Hareketleri (Yıllık % Değişim)

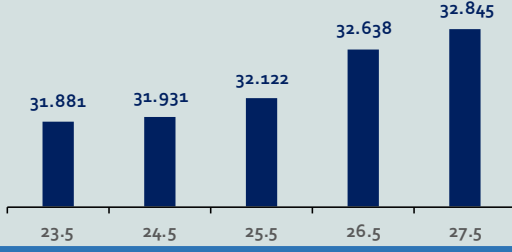


# Bizim Haftalık

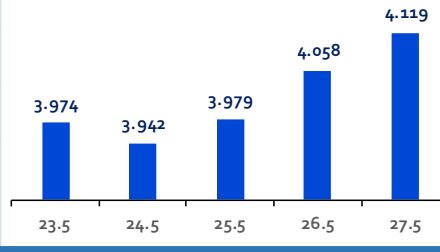
Haftalık Bülten

Periyodik Raporlar

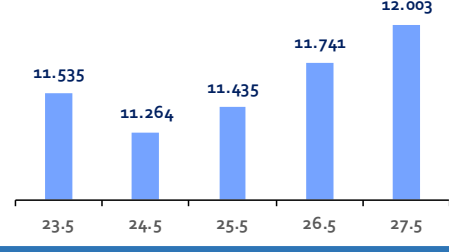
ABD-DOW JONES



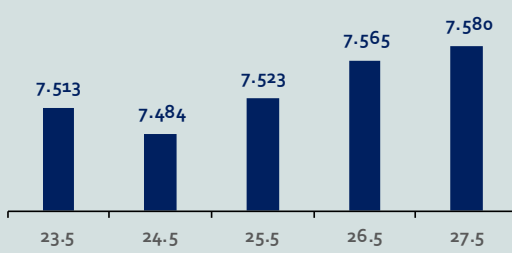
ABD-S&P500



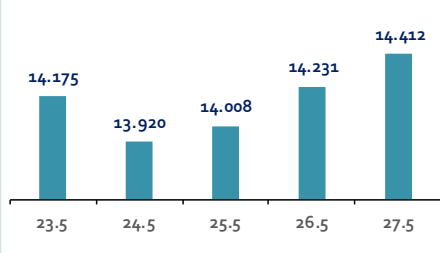
ABD-NASDAQ



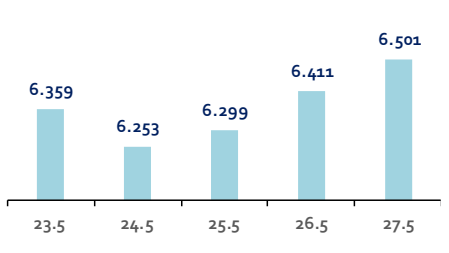
İngiltere-FTSE-100



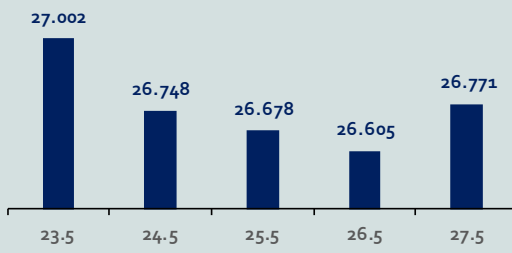
Almanya-DAX



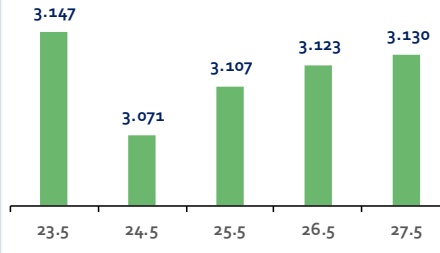
Fransa-CAC40



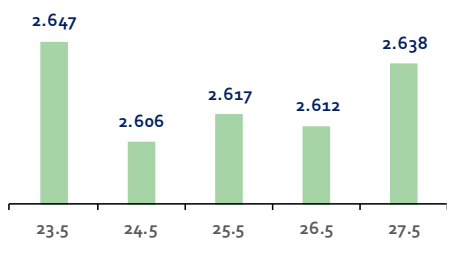
Japonya-NIKKEI



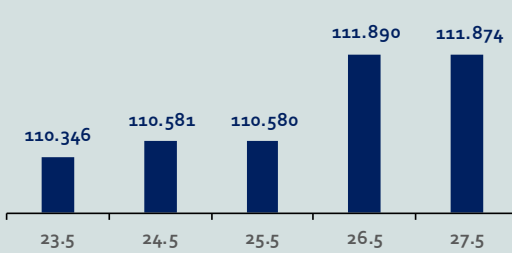
Çin-SSEC



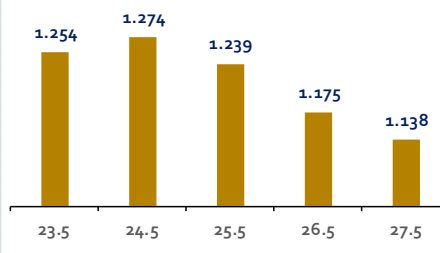
G. Kore-KOSPI



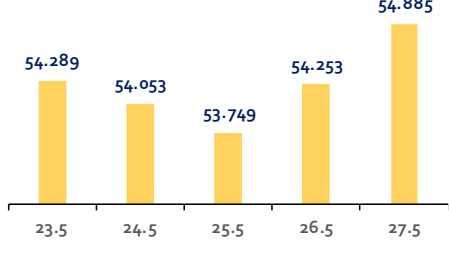
Brezilya-Bovespa



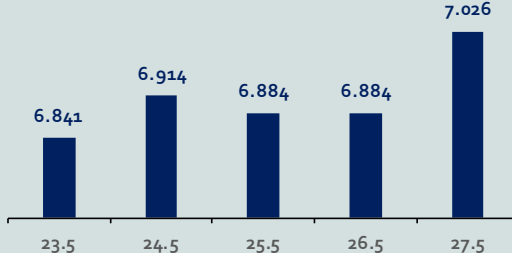
Rusya-RTSI



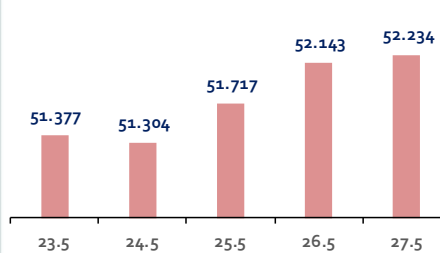
Hindistan-Sensex



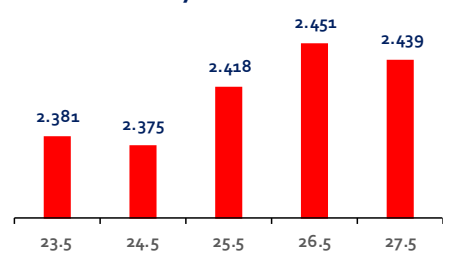
Endonezya-IDX



Meksika-IPC



Türkiye-BİST100



## Bizim Haftalık

### Gelişmiş Ülke Endeksleri Getirileri

#### Haftalık

ABD-Dow Jones	5,1%
ABD-S&P500	5,6%
ABD-NASDAQ	5,7%
İngiltere-FTSE100	2,6%
Almanya-DAX	3,1%
Fransa-CAC40	3,4%
Japonya-Nikkei	0,1%
G.Kore-KOSPI	-0,0%

#### Aylık

ABD-Dow Jones	-1,2%
ABD-S&P500	-1,3%
ABD-NASDAQ	-3,9%
İngiltere-FTSE100	2,6%
Almanya-DAX	4,8%
Fransa-CAC40	1,3%
Japonya-Nikkei	0,3%
G.Kore-KOSPI	-1,1%

#### 3 Aylık

ABD-Dow Jones	-1,7%
ABD-S&P500	-6,1%
ABD-NASDAQ	-10,5%
İngiltere-FTSE100	1,8%
Almanya-DAX	-0,1%
Fransa-CAC40	-3,7%
Japonya-Nikkei	1,1%
G.Kore-KOSPI	-1,4%

#### Yıl Başından Bu Yana

ABD-Dow Jones	-9,6%
ABD-S&P500	-13,6%
ABD-NASDAQ	-23,3%
İngiltere-FTSE100	2,6%
Almanya-DAX	-9,3%
Fransa-CAC40	-9,1%
Japonya-Nikkei	-7,0%
G.Kore-KOSPI	-11,4%

#### Yıllık

ABD-Dow Jones	-4,9%
ABD-S&P500	-2,0%
ABD-NASDAQ	-12,7%
İngiltere-FTSE100	7,9%
Almanya-DAX	-7,1%
Fransa-CAC40	0,3%
Japonya-Nikkei	-8,2%
G.Kore-KOSPI	-17,3%

### Gelişmekte Olan Ülke Endeksleri Getirileri

#### Haftalık

Çin-SSEC	-0,5%
Brezilya-Bovespa	3,1%
Rusya-RTSI	-8,2%
Hindistan-Sensex	1,0%
Endonezya-IDX	1,6%
Meksika-IPC	1,4%
BİST100	2,8%

#### Aylık

Çin-SSEC	8,4%
Brezilya-Bovespa	3,4%
Rusya-RTSI	13,8%
Hindistan-Sensex	-4,3%
Endonezya-IDX	-2,8%
Meksika-IPC	-0,5%
BİST100	0,8%

#### 3 Aylık

Çin-SSEC	-9,3%
Brezilya-Bovespa	-1,1%
Rusya-RTSI	21,4%
Hindistan-Sensex	-1,7%
Endonezya-IDX	2,0%
Meksika-IPC	-0,6%
BİST100	24,9%

#### Yıl Başından Bu Yana

Çin-SSEC	-14,0%
Brezilya-Bovespa	6,7%
Rusya-RTSI	-28,7%
Hindistan-Sensex	-5,8%
Endonezya-IDX	6,8%
Meksika-IPC	-1,9%
BİST100	31,3%

#### Yıllık

Çin-SSEC	-13,1%
Brezilya-Bovespa	-10,9%
Rusya-RTSI	-29,1%
Hindistan-Sensex	6,7%
Endonezya-IDX	20,8%
Meksika-IPC	4,4%
BİST100	71,5%

## Bizim Haftalık

### Doların GOÜ Para Birimleri Karşısındaki Değişimi

#### Haftalık

Para Birimi	Değişim (%)
USD/TRY	2,2%
USD/RUB	8,5%
USD/ZAR	-1,8%
USD/BRL	-3,0%
USD/INR	-0,3%
USD/MXN	-1,4%
USD/MYR	-0,2%
USD/CNY	0,1%

#### Aylık

Para Birimi	Değişim (%)
USD/TRY	9,7%
USD/RUB	-8,8%
USD/ZAR	-1,9%
USD/BRL	-4,6%
USD/INR	1,5%
USD/MXN	-4,0%
USD/MYR	0,4%
USD/CNY	2,1%

#### 3 Aylık

Para Birimi	Değişim (%)
USD/TRY	9,7%
USD/RUB	-19,6%
USD/ZAR	2,8%
USD/BRL	-7,9%
USD/INR	3,3%
USD/MXN	-3,9%
USD/MYR	4,3%
USD/CNY	6,0%

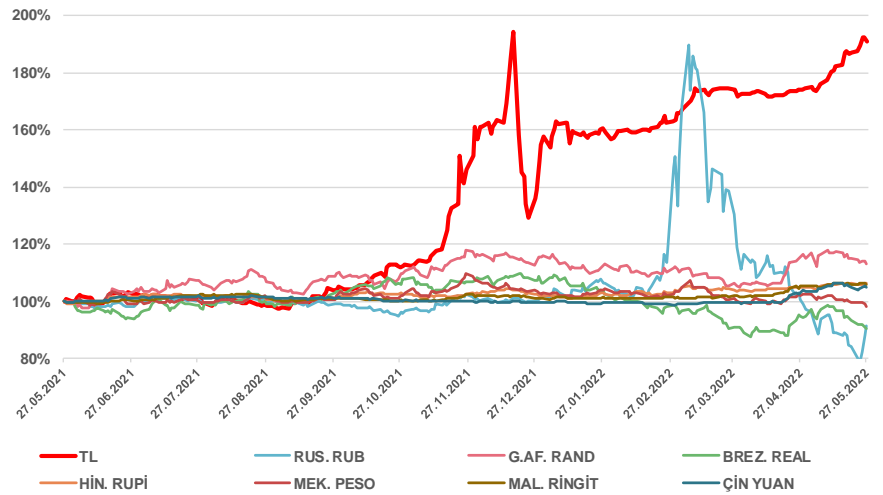
#### Yıl Başından Bu Yana

Para Birimi	Değişim (%)
USD/TRY	21,3%
USD/RUB	-10,2%
USD/ZAR	-2,5%
USD/BRL	-15,0%
USD/INR	4,1%
USD/MXN	-4,6%
USD/MYR	4,8%
USD/CNY	5,4%

#### Yıllık

Para Birimi	Değişim (%)
USD/TRY	91,2%
USD/RUB	-8,5%
USD/ZAR	12,9%
USD/BRL	-9,6%
USD/INR	6,2%
USD/MXN	-1,9%
USD/MYR	5,8%
USD/CNY	4,9%

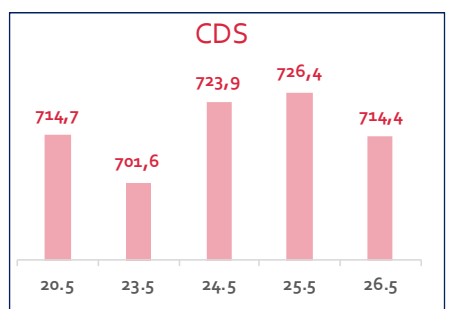
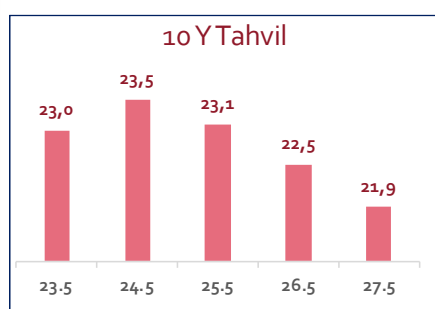
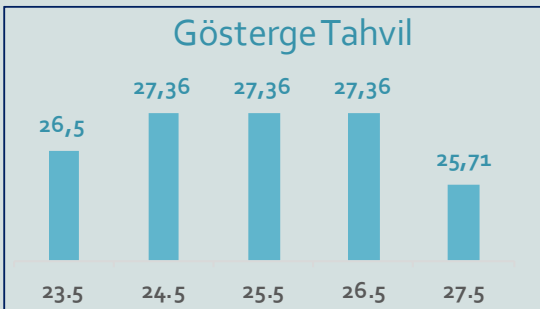
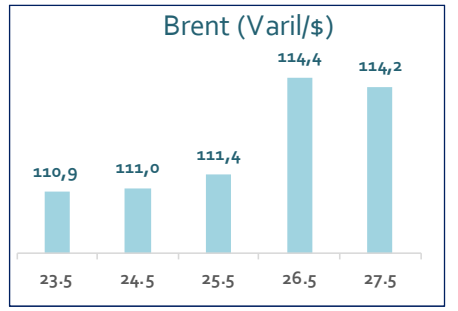
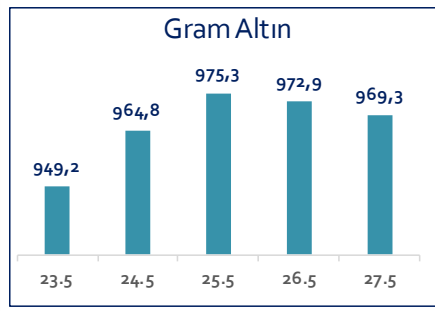
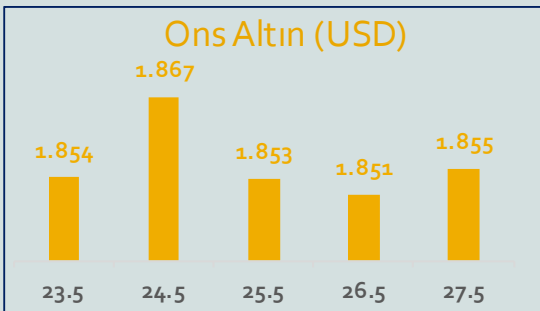
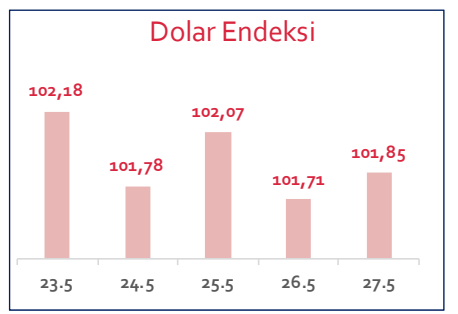
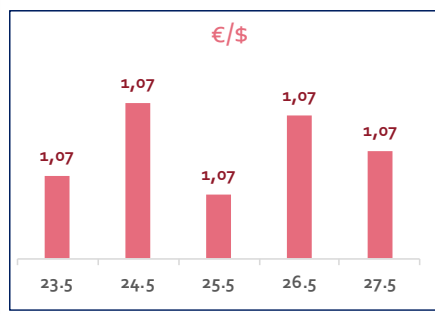
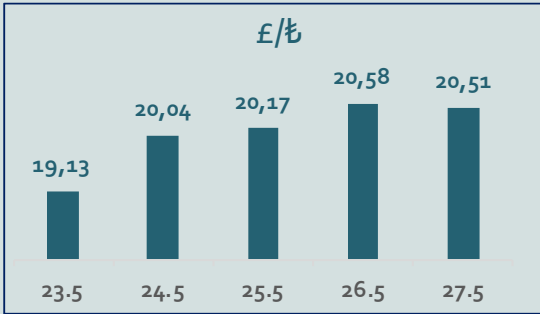
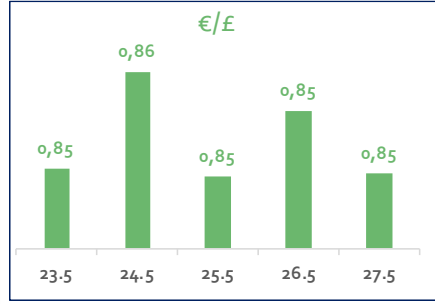
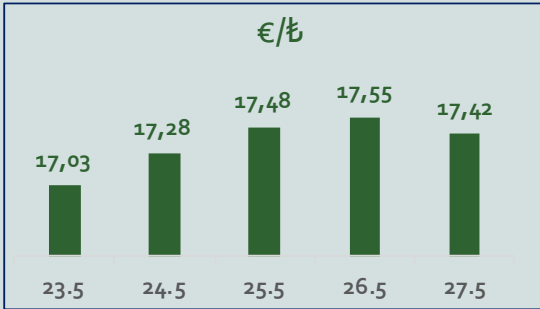
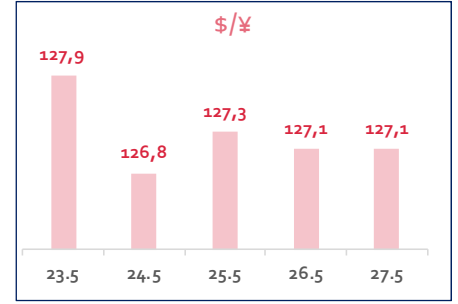
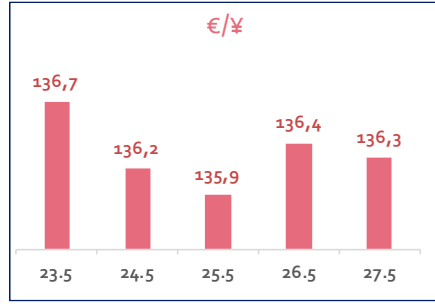
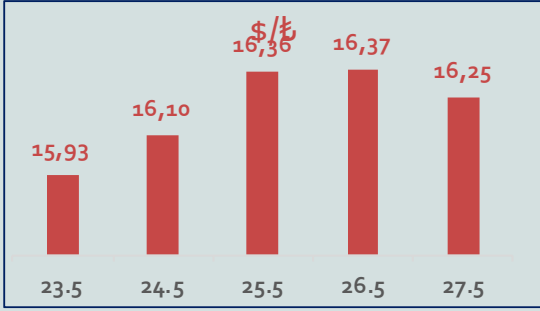
### Doların EM Para Birimleri Karşısında Seyri



# Bizim Haftalık

Haftalık Bülten

Periyodik Raporlar



# Bizim Haftalık

Haftalık Bülten

Periyodik Raporlar

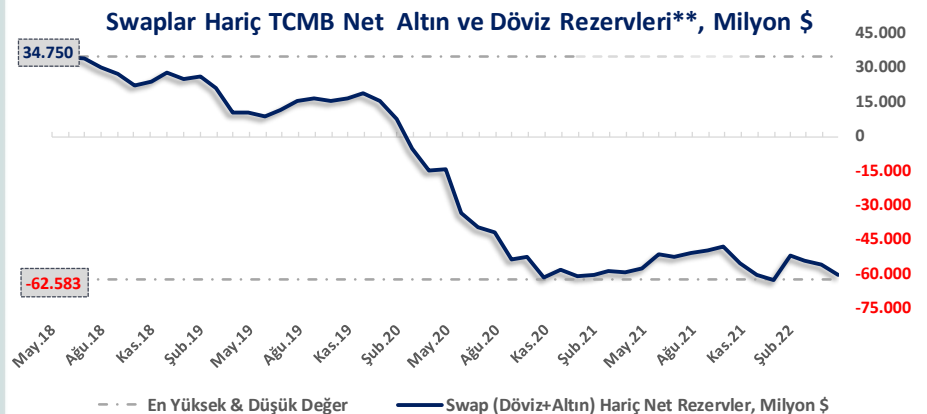
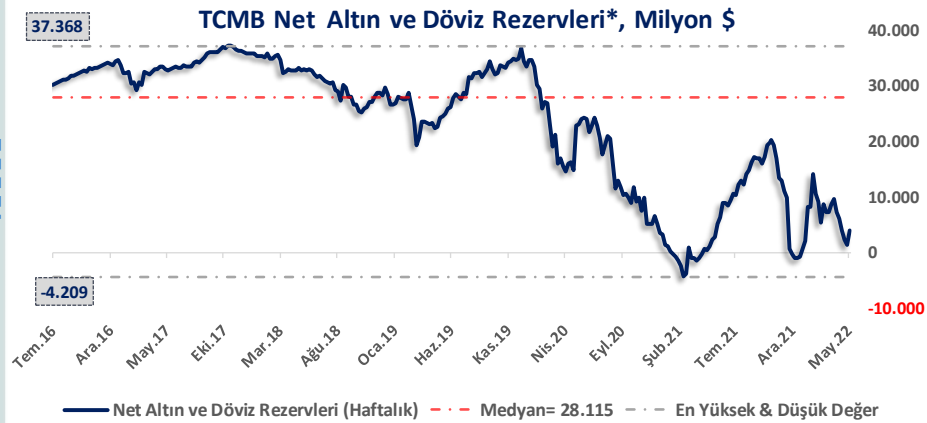
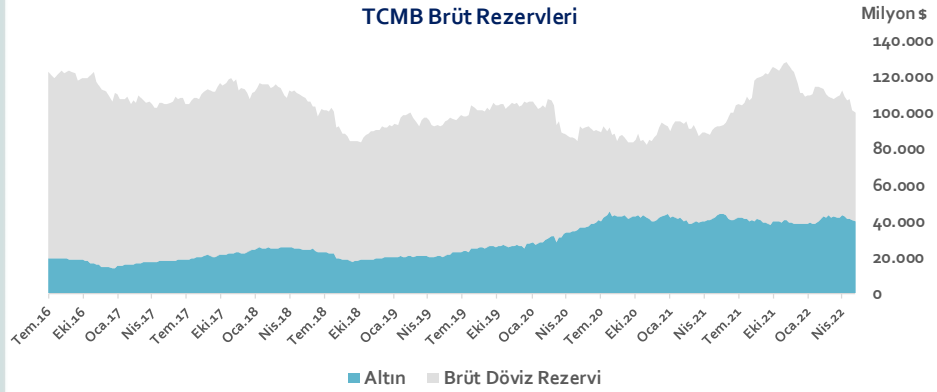
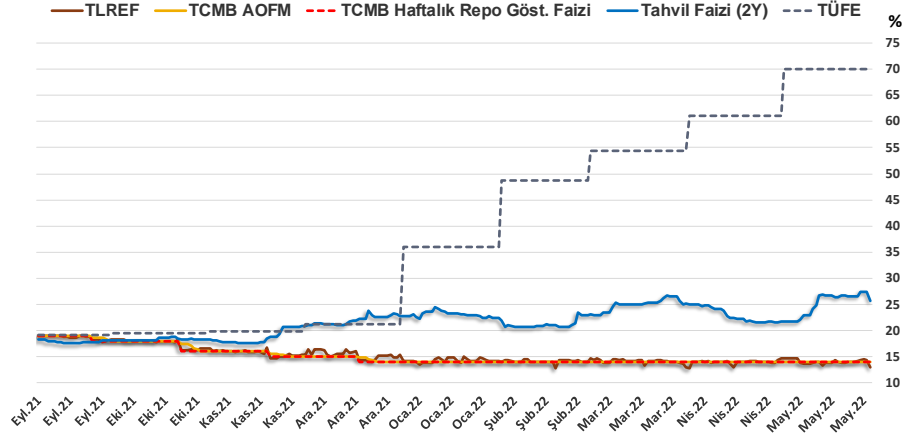
27.05.2022	Kapanış (%)	Değişim (Baz Puan)			
		Haftalık	Aylık	YBB	Yıllık
Gösterge Faiz	14,00	0	0	0	-500
TLREF	12,97	-112	-83	-125	-579
Tahvil Faizi (2Y)	25,71	-79	408	301	693
TCMB AOFM	14,00	0	0	0	-500
TÜFE	69,97	0	883	3.389	5.283

TCMB Brüt Rezervleri, Milyon \$	20.05.2022	Pay	% Değişim			
			Haftalık	Aylık	YBB	Yıllık
Altın	40.249	40,1%	-1,2%	-6,0%	4,6%	-6,9%
Brüt Döviz Rez.	60.011	59,9%	-1,9%	-9,2%	-17,3%	22,0%
Toplam	100.260	100%	-1,6%	-7,9%	-9,7%	8,5%

$$\text{* TCMB Net Altın ve Döviz Rezervleri} = \frac{\text{TCMB Dış Varlıklar Top.} - \text{TCMB Top. Döviz Yükümlülükleri}}{\text{Dolar/TL Paritesi}}$$

$$\text{** Swaplar Hariç TCMB Net Altın ve Döviz Rezervi} = \text{Net Altın ve Döviz Rezervi} - \text{Swap İşlemleri Toplamı}$$

**NOT:** Bu hesaplamada TCMB'de bulunan kamu kesimi döviz mevduatı hesaba katılmamıştır.





# Bizim Haftalık

20.05.2022	Kapanış (%)	Değişim (Baz Puan)			
		Haftalık	Aylık	YBB	Yıllık
İhtiyaç Kredisi	28,47	38	117	-108	495
Konut Kredisi	18,40	-15	-2	92	52
Taşıt Kredisi	23,95	34	-81	-229	192
Tüketici Kredisi	26,31	18	111	17	393
TL Mevduat	15,47	1	-21	-406	-241

Kaynak: TCMB

Diğer Raporlar için TIKLAYINIZ.

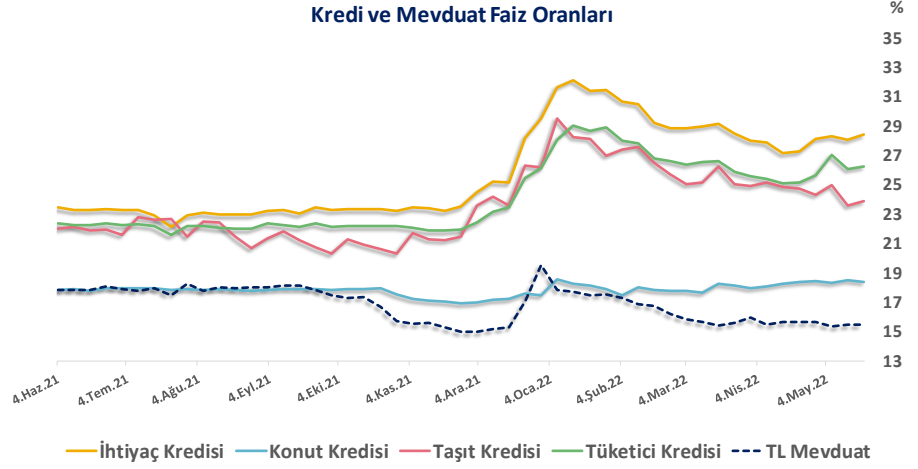
[Haftalık Piyasa Takvimi](#)

[BİST Veri Bankası](#)

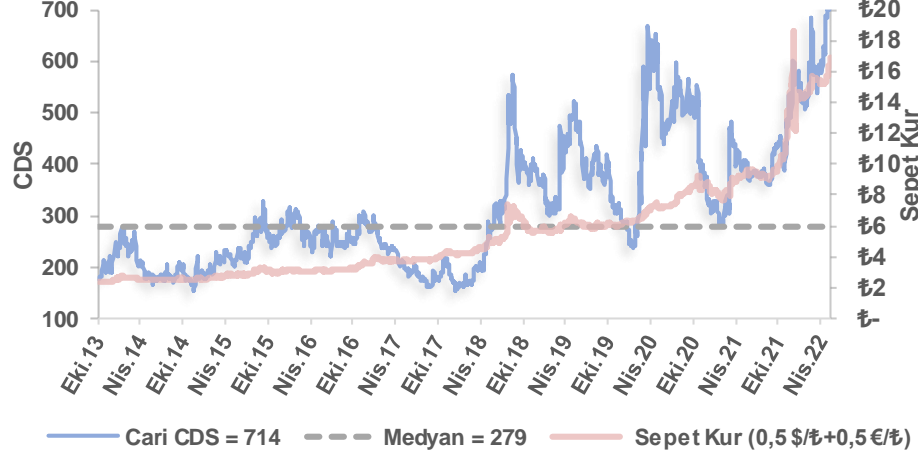
[Şirket Karları](#)

[Strateji Raporu](#)

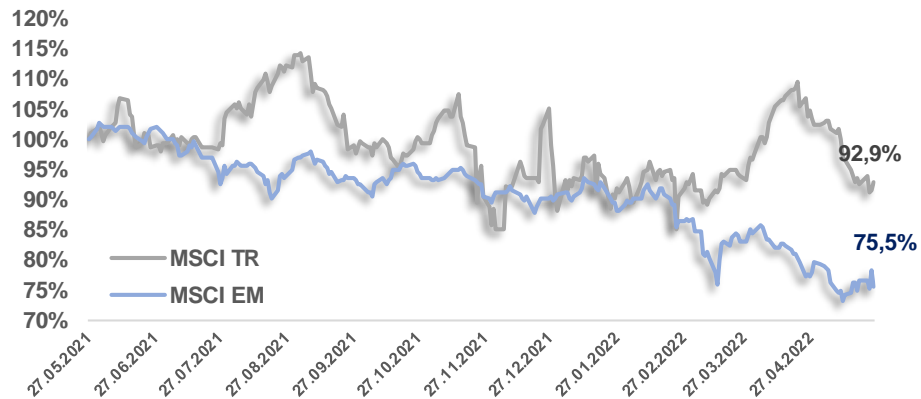
## Kredi ve Mevduat Faiz Oranları



## Türkiye 5 Yıllık Dolar Bazlı CDS Oranları



## MSCI Türkiye & MSCI EM Göreceli Getiri



# Bizim Haftalık

## Bizim Menkul Değerler A.Ş.

### Araştırma Bölümü

E-mail: [arastirma@bizimmenkul.com.tr](mailto:arastirma@bizimmenkul.com.tr)

Telefon: 0216-547-13-00

#### Önemli Uyarı!

Burada yer alan yatırım bilgi, yorum ve tavsiyeleri yatırım danışmanlığı kapsamında değildir. Yatırım danışmanlığı hizmeti, yetkili kuruluşlar tarafından kişilerin risk ve getiri tercihleri dikkate alınarak kişiye özel sunulmaktadır. Burada yer alan yorum ve tavsiyeler ise genel niteliktedir. Bu tavsiyeler mali durumunuz ile risk ve getiri tercihlerinize uygun olmayabilir. Bu nedenle, sadece burada yer alan bilgilere dayanarak yatırım kararı verilmesi beklentilerinize uygun sonuçlar doğurmayabilir.

Burada yer alan bilgiler Bizim Menkul Değerler A.Ş. (BMD)'nin güvenilir olduğunu düşündüğü yayımlanmış bilgilerden ve veri kaynaklarından derlenerek BMD Araştırma Bölümü tarafından okuyucuyu bilgilendirme amacı ile hazırlanmıştır. Kullanılan bilgilerin hatasızlığı ve/veya eksiksizliği konusunda BMD hiçbir şekilde sorumlu tutulamaz. BMD Araştırma raporları şirket içi ve dışı dağıtım kanalları aracılığıyla tüm BMD müşterilerine eşzamanlı olarak dağıtılmaktadır. Burada yer alan tahmin, yorum ve tavsiyeler dökümanın yayınlandığı tarih itibarıyla geçerlidir. BMD Araştırma Bölümü daha önce hazırladığı ya da daha sonra hazırlayacağı raporlarda bu raporda sunulan görüş ve tavsiyelerden farklı ya da bu raporda sunulan görüş ve tavsiyelerle çelişen başka raporlar yayımlayabilir. Çelişen fikir ve tavsiyeler bu raporu hazırlayan kişilerden farklı zaman dilimlerine işaret ediyor, farklı analiz yöntemlerini içeriyor ya da farklı varsayımlarda bulunuyor olabilir. Böyle durumlarda, BMD'nin bu raporlardaki tavsiye ve görüşlerle çelişen diğer BMD Araştırma Bölümü raporlarını okuyucunun dikkatine sunma zorunluluğu yoktur. BMD ve ilişkili olduğu firmalar bu raporda adı geçen pay senetlerinde pozisyon sahibi olabilir ve/veya raporun yayınlanma tarihinden sonra işlem yapabilir. Ayrıca yatırımcılar bu raporda adı geçen şirketlerle BMD ve/veya diğer ilişkili firmalarının iş ilişkisi içerisinde olabileceğini kabul ederler.

Bu çalışma kesinlikle tekrar çıkarılmak, çoğaltılmak, kopyalanmak ve/veya okuyucudan başkasına dağıtılmak üzere hazırlanmamıştır ve BMD Araştırma Bölümü'nün izni olmadan kopyalanamaz ve çoğaltılıp dağıtılamaz. Okuyucuların bu raporun içeriğini oluşturan yatırım tavsiyeleri, tahmin ve hedef fiyat değerlemeleri de dahil olmak üzere tüm yorum ve çıkarımların, BMD Araştırma Bölümü'nün izni olmadan başkalarıyla paylaşmaması gerekmektedir. BMD bu araştırma raporunu yayınlamaya, müşterilerine ve gerekli yatırım profesyonellerine dağıtmaya yetkilidir. BMD Araştırma Bölümü gerekli olduğunu düşündüğünde düzenli olarak yatırım tavsiyelerini güncellemekte ve temel analize dayalı araştırma raporları hazırlamaktadır. Bununla birlikte, bu çalışma herhangi bir hisse senedinin veya finansal yatırım enstrümanlarının alımı ya da satımı için BMD ve/veya BMD tarafından direk veya dolaylı olarak kontrol edilen herhangi bir şirket tarafından gönderilmiş bir teklif ya da öneri oluşturmamaktadır. Herhangi bir alım-satım ya da herhangi bir enstrümanın halka arzına talepte bulunma kararı bu çalışmaya değil, arz edilen yatırım aracı ile ilgili kamuya duyurulmuş ve yayınlanmış izahname ve sirkülere dayanmalıdır. BMD ya da herhangi bir BMD çalışanı bu raporun içeriğindeki görüş ve tavsiyelere uyulması sebebiyle doğabilecek doğrudan ya da dolaylı herhangi bir zarar ya da kayıpla ilgili olarak sorumlu tutulamaz.