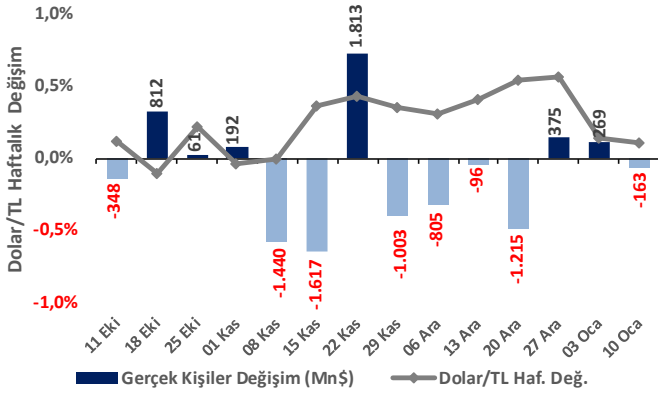


## Yurt İçi Yerleşiklerin Mevduat Hareketleri

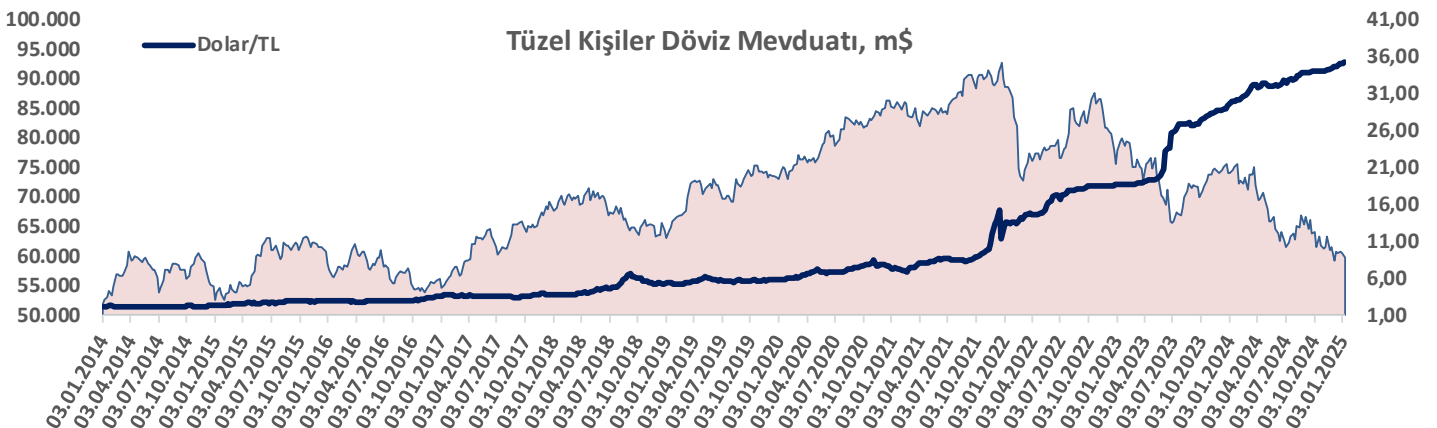
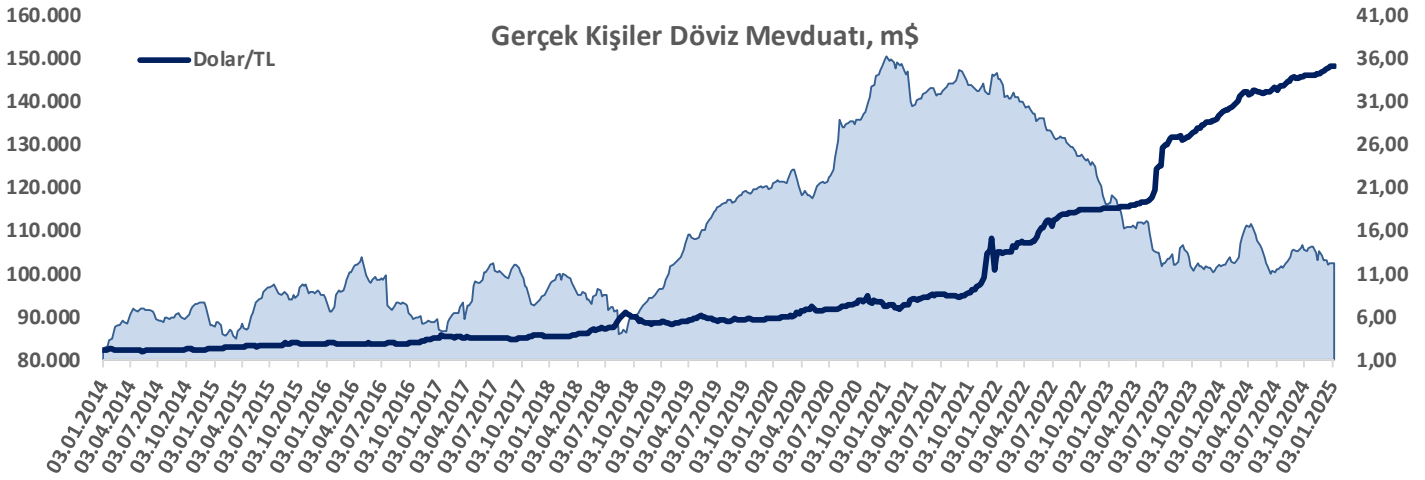
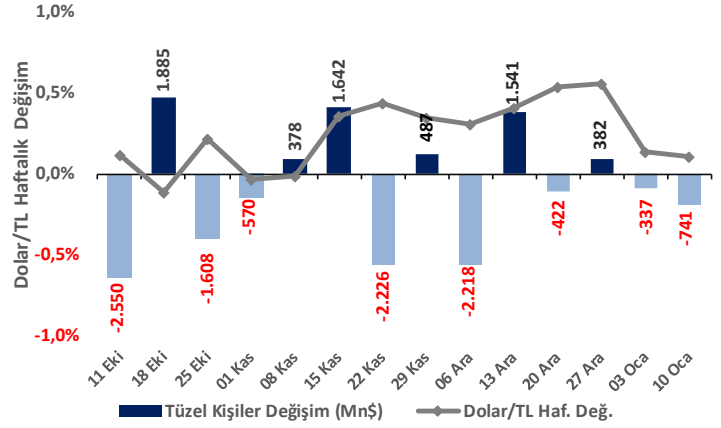
**Yurt içi yerleşik gerçek kişilerin döviz mevduatı 163 milyon dolar azalırken kur korumalı mevduat 701 milyon dolar azaldı...**

TCMB tarafından haftalık olarak yayınlanan verilere göre 10 Ocak ile biten haftada yurt içinde yerleşik gerçek kişilerin döviz mevduatı 163 milyon dolar azalarak 102.584 milyon dolara gerilerken, tüzel kişilerin döviz mevduatı 741 milyon dolar azalarak 59.722 milyon dolara geriledi. Kur korumalı mevduat (KKM) hesapları 701 milyon dolar azalarak 30.916 milyon dolar (1.086 milyar TL) olarak gerçekleşti.

Yı Gerçek Kişiler Döv. Mev. Değişim (Mn\$)

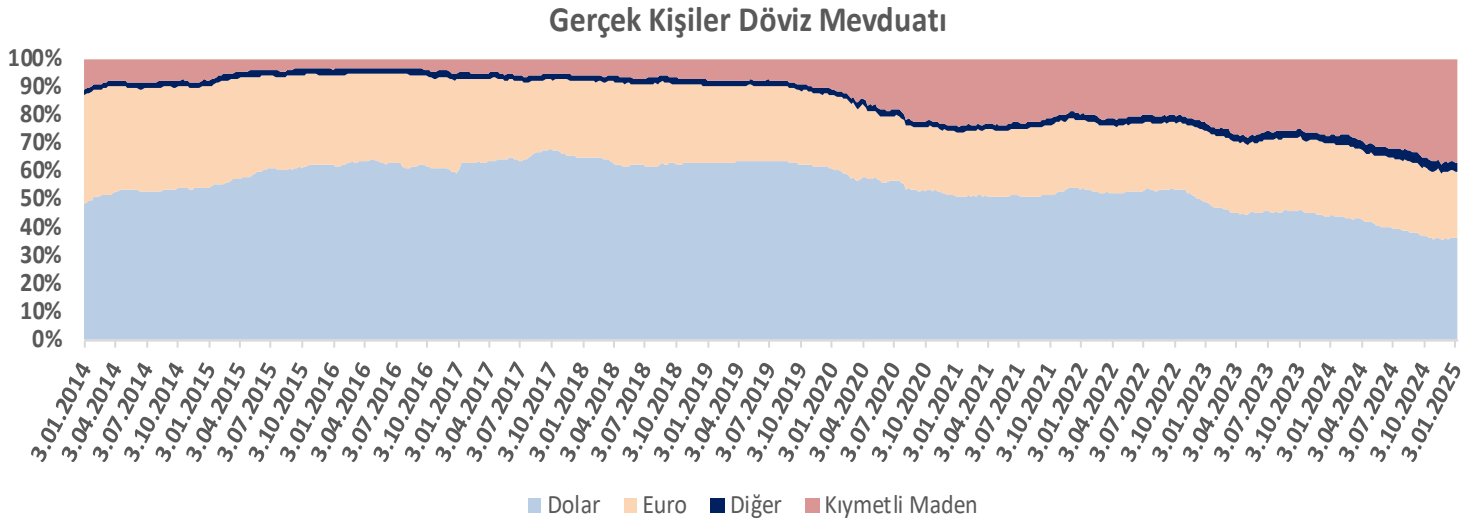
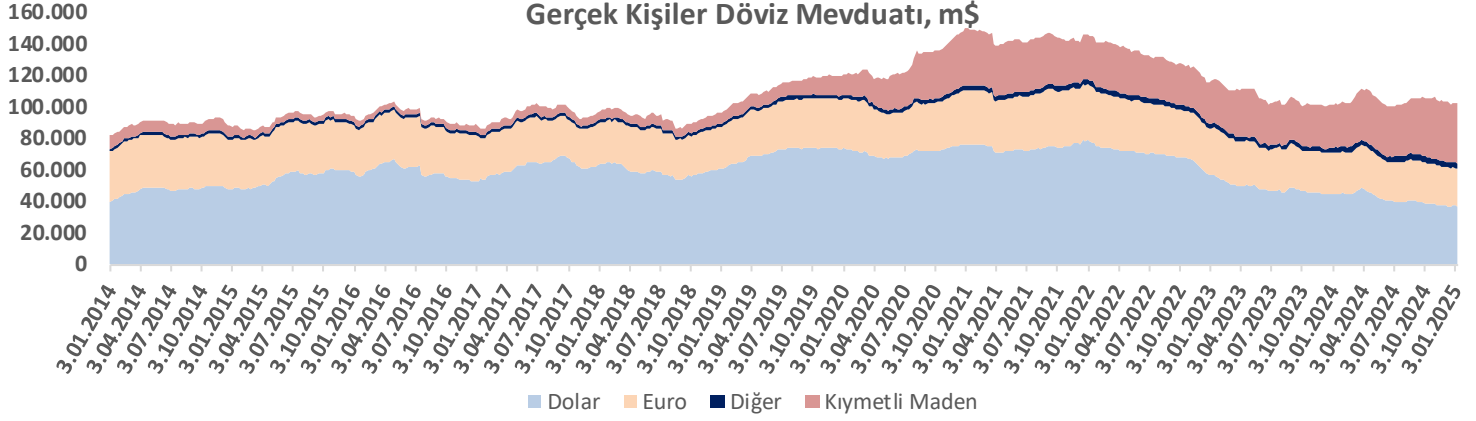


Yı Tüzel Kişiler Döv. Mev. Değişim (Mn\$)



## Mevduat Hareketleri

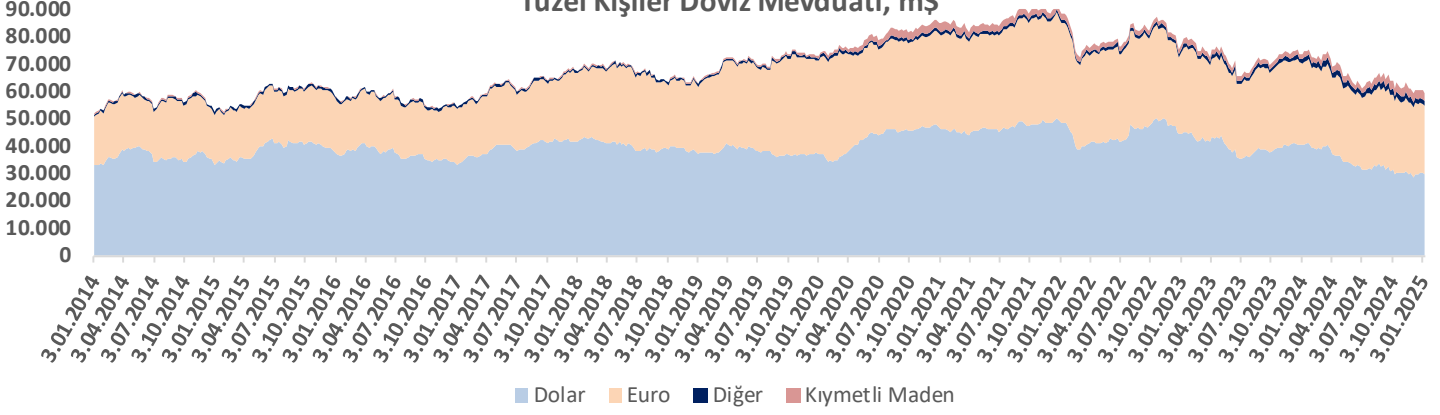
Yurt içi yerleşik gerçek kişilerin önceki haftaya göre dolar cinsinden mevduatları 180 milyon dolar azalışla 37.089 milyon dolar, Euro cinsinden mevduatları 56 milyon Euro azalışla 23.486 milyon Euro, diğer para cinsinden mevduatları 22 milyon dolar azalışla 3.357 milyon dolar ve kıymetli maden depo hesapları 152 milyon dolar artışla 38.018 milyon dolar oldu. Yurtiçi yerleşik gerçek kişilerin döviz mevduatı parite etkisinden arındırılmış 465 milyon dolar azalırken, arındırılmamış 163 milyon dolar azalarak 102.584 milyon dolar olarak gerçekleşti.



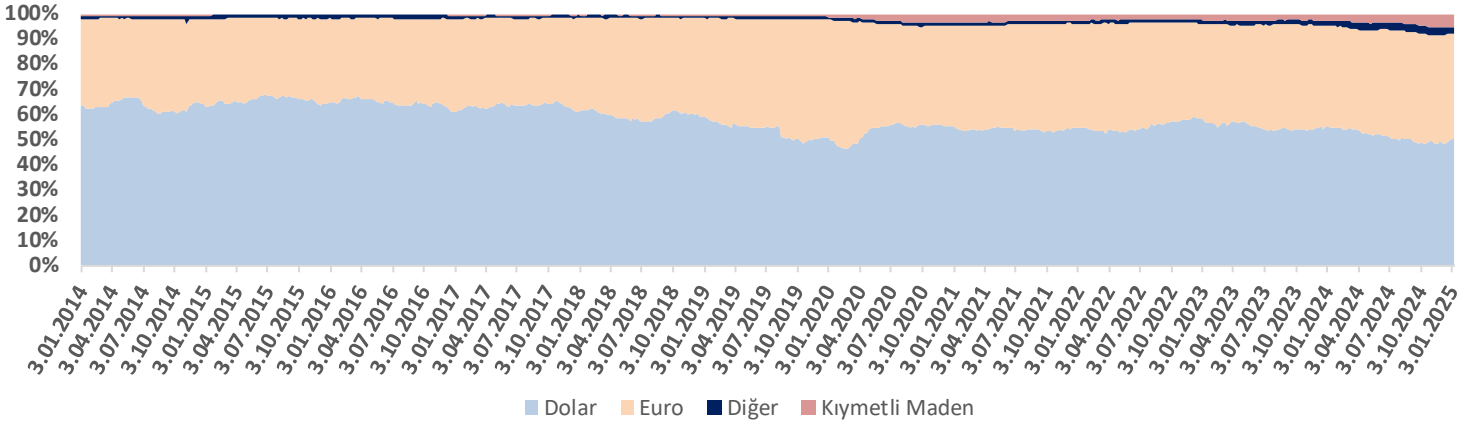
## Mevduat Hareketleri

Yurt içi yerleşik tüzel kişilerin önceki haftaya göre dolar cinsinden mevduatları 354 milyon dolar azalışla 29.855 milyon dolar, Euro cinsinden mevduatları 204 milyon Euro azalışla 24.433 milyon Euro, diğer para cinsinden mevduatları 246 milyon dolar azalışla 1.517 milyon dolar ve kıymetli maden depo hesapları 123 milyon dolar artışla 3.253 milyon dolar oldu. Yurtiçi yerleşik tüzel kişilerin döviz mevduatı parite etkisinden arındırılmış 718 milyon dolar azalırken, arındırılmamış 741 milyon dolar azalarak 59.722 milyon dolar olarak gerçekleşti.

### Tüzel Kişiler Döviz Mevduatı, m\$



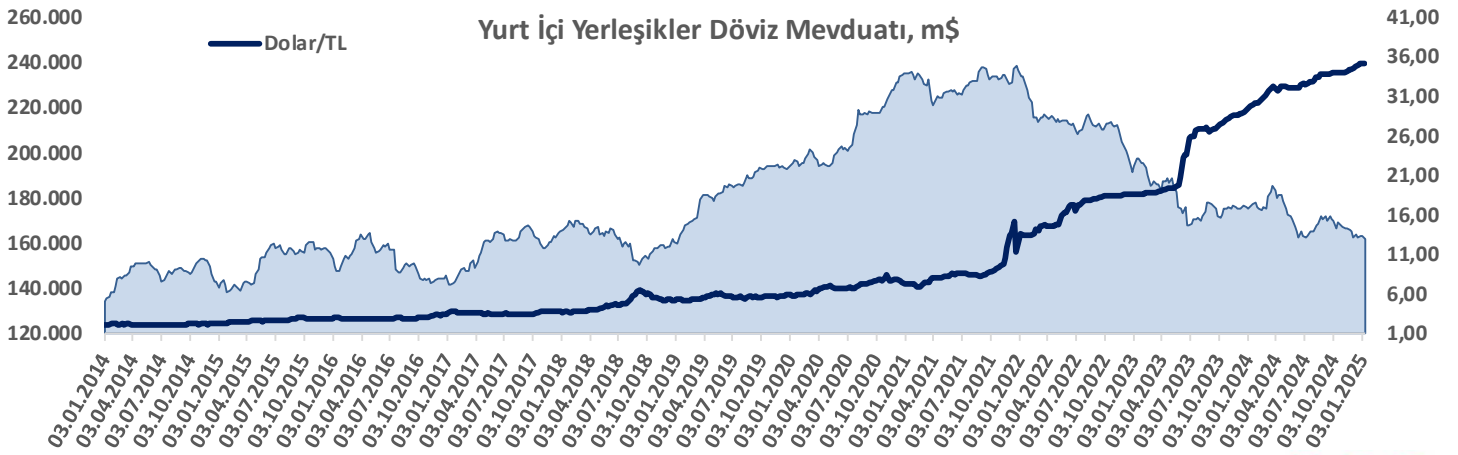
### Tüzel Kişiler Döviz Mevduatı



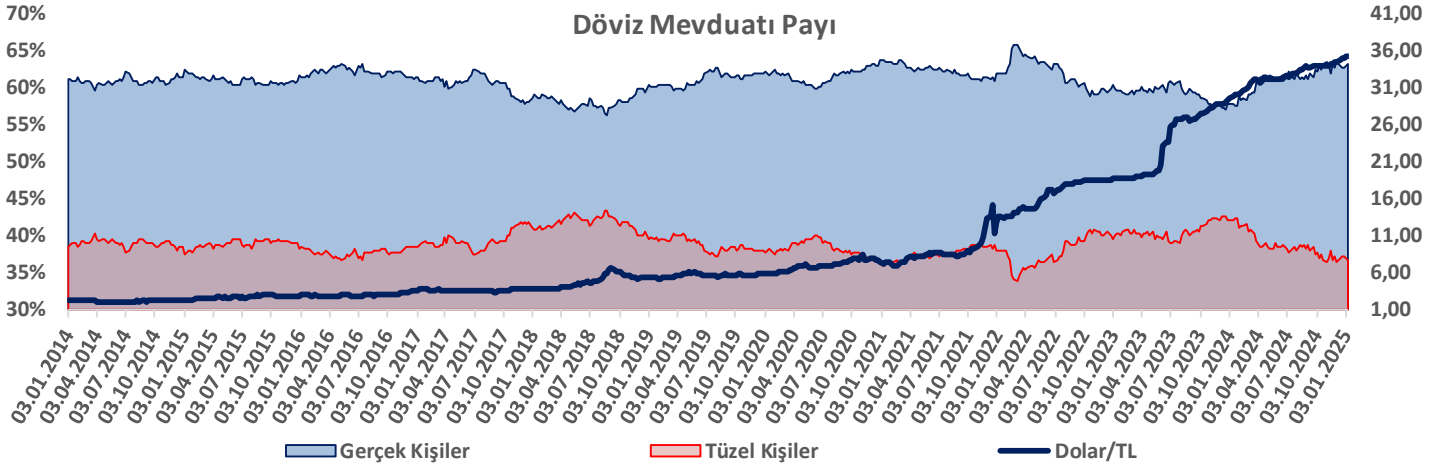
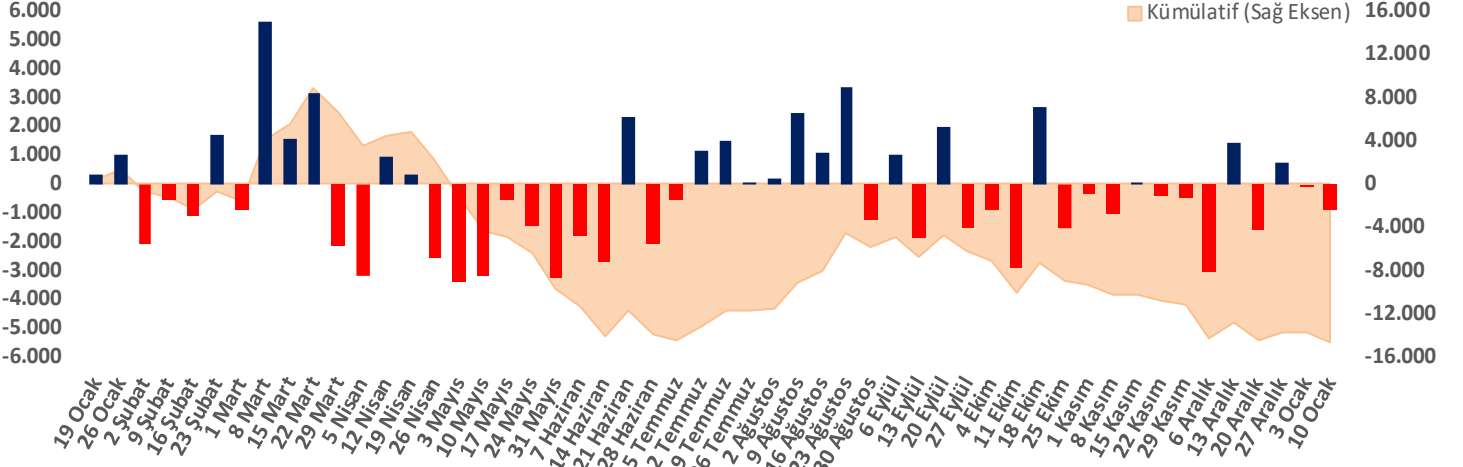
Yurt içi yerleşik gerçek ve tüzel kişilerin toplam döviz mevduatı 10 Ocak ile biten haftada 904 milyon dolar azalarak 162.306 milyon dolar olarak gerçekleşti. 3 Ocak kapanışında 35,2525 olan TCMB dolar alış kuru, 10 Ocak tarihinde 35,2921 seviyesine yükseldi. Böylelikle yurt içi yerleşiklerin döviz mevduatının TL karşılığı, 25,4 milyar TL azalarak 5.728,1 milyar TL oldu.

2022 yılı Ocak ayından itibaren yurtiçi yerleşiklerin döviz mevduatının trend olarak azaldığı görülmektedir.

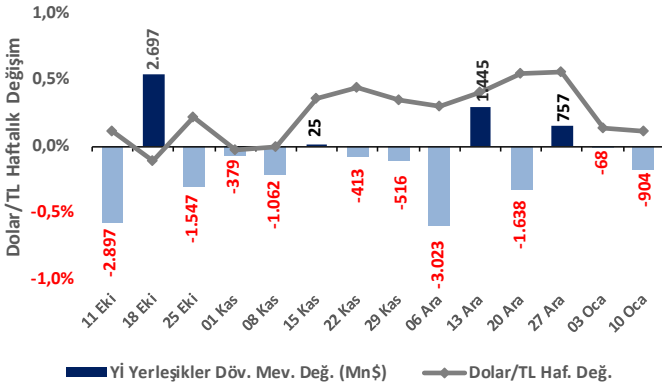
### Yurt İçi Yerleşikler Döviz Mevduatı, m\$



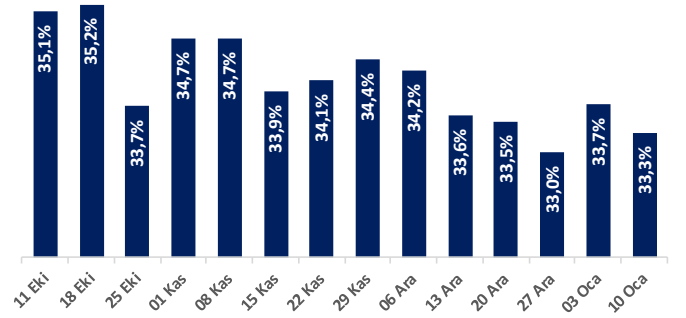
Döviz Mevduatı Haftalık&Kümülatif Değişim (Mn\$)



Yı Yerleşikler Döv. Mev. Değişimi (Mn\$)



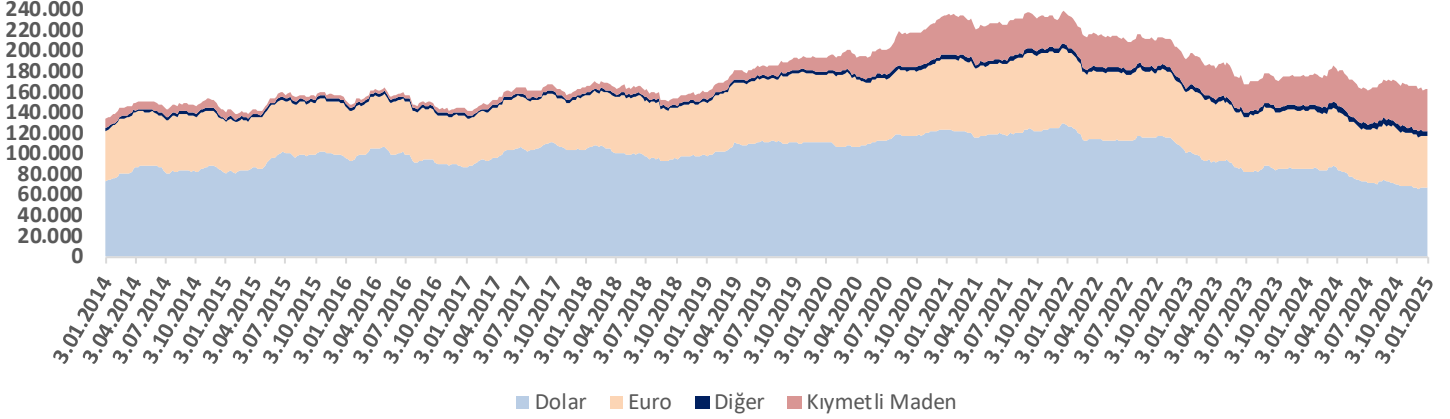
Döviz Mevduatının Toplam Mev. İçindeki Payı



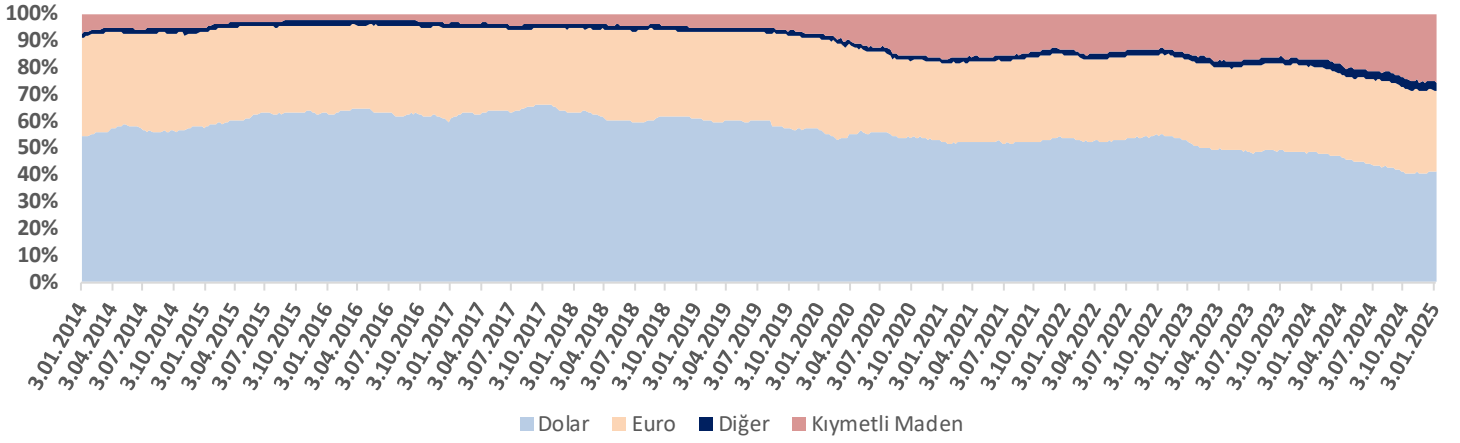
## Mevduat Hareketleri

Yurt içi yerleşiklerin önceki haftaya göre dolar cinsinden mevduatları 534 milyon dolar azalışla 66.945 milyon dolar, Euro cinsinden mevduatları 260 milyon Euro azalışla 47.919 milyon Euro, diğer para cinsinden mevduatları 268 milyon dolar azalışla 4.874 milyon dolar ve kıymetli maden depo hesapları 274 milyon dolar artışla 41.271 milyon dolar oldu. Yurtiçi yerleşiklerin toplam döviz mevduatı parite etkisinden arındırılmış 1.183 milyon dolar azalışla, arındırılmamış 904 milyon dolar azalarak 162.306 milyon dolar olarak gerçekleşti.

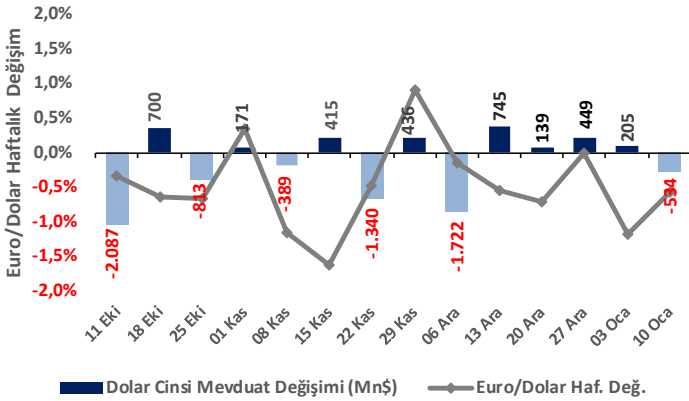
### Yurt İçi Yerleşikler Döviz Mevduatı, m\$



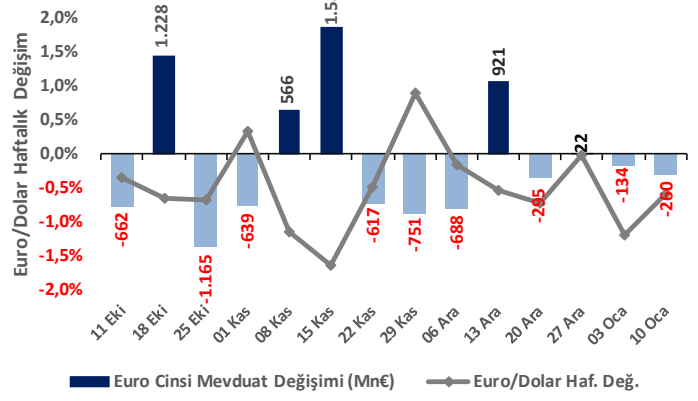
### Yurtiçi Yerleşikler Döviz Mevduatı



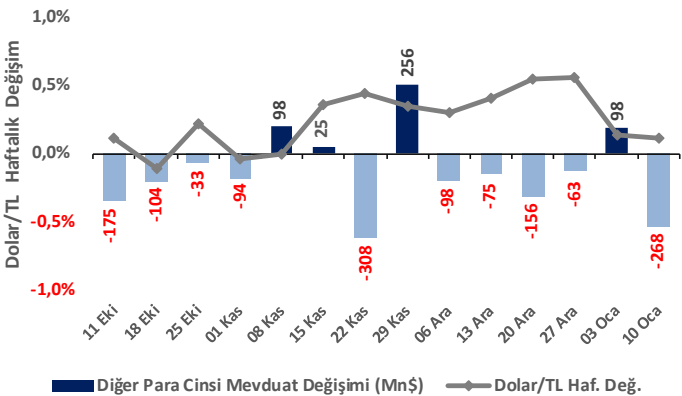
### Yı Yerleşikler Dolar Cinsi Mev. Değişimi (Mn\$)



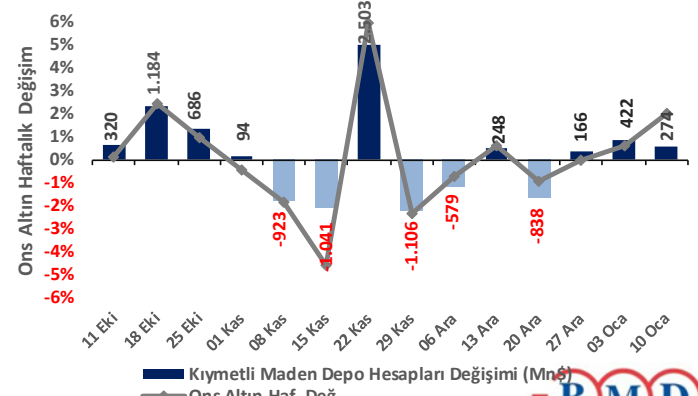
### Yı Yerleşikler Euro Cinsi Mev. Değişimi (Mn€)



### Yı Yerleşikler Diğer Para Cinsi Mev. Değişimi (Mn\$)

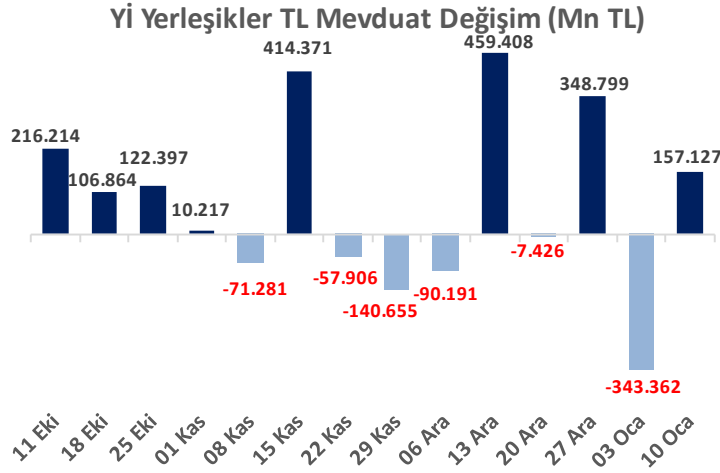
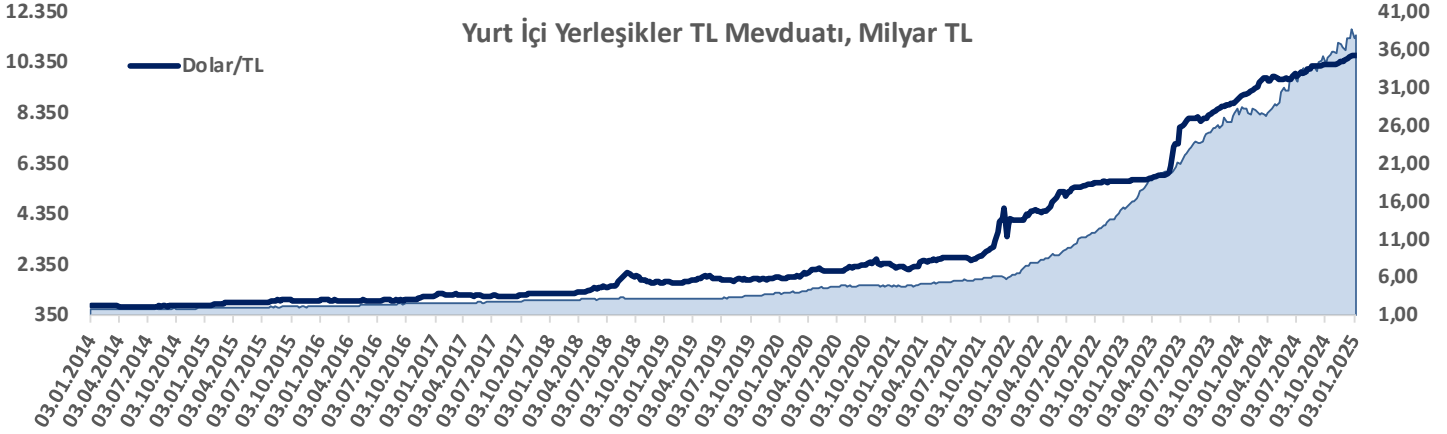


### Yı Yerleşikler Kıy. Mad. Depo Hes. Değişimi (Mn\$)

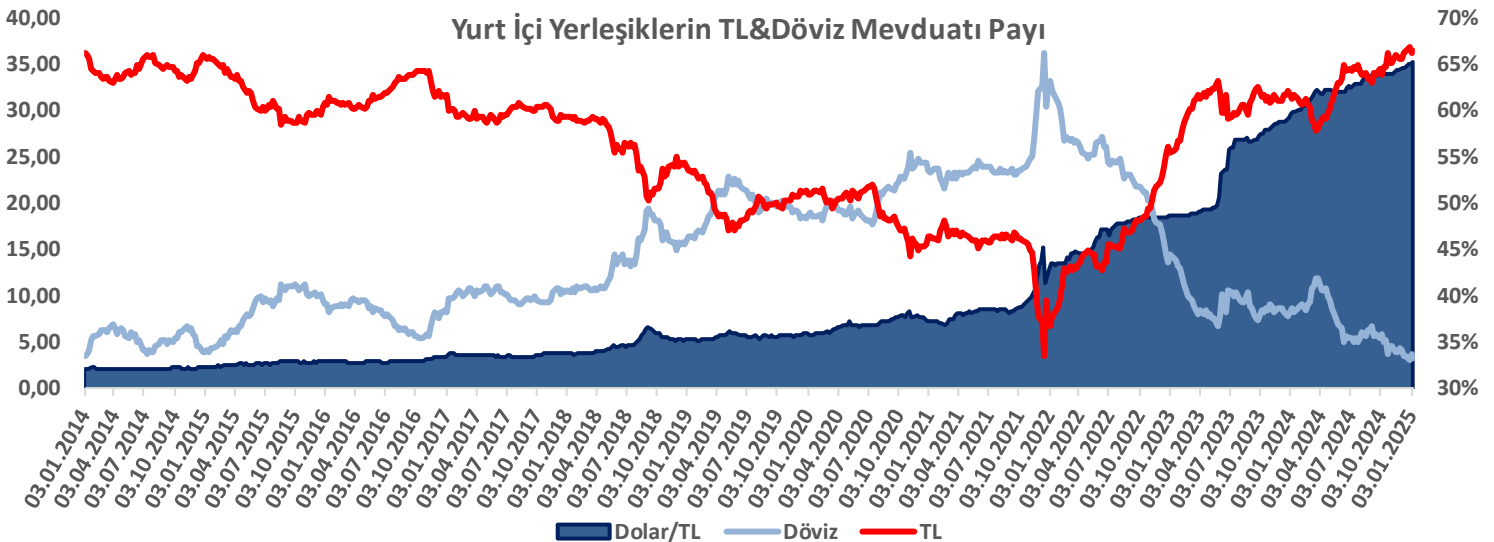


## Mevduat Hareketleri

Yurt içi yerleşiklerin TL mevduatı aynı dönemde 157,1 milyar TL artarak 11.464,5 milyar TL olarak gerçekleşti. Böylece 10 Ocak ile biten haftada yurt içinde yerleşik gerçek ve tüzel kişilerin toplam mevduatı içindeki döviz mevduat payı 0,4 puan azalarak 33,3% oldu.



Toplam mevduatlar içindeki döviz payı 2014 yılı başındaki %33 seviyesinden yıllar itibariyle artış göstererek 17 Aralık 2021 haftasında %66,4 seviyesine kadar yükselirken 10 Ocak 2025 itibariyle 33,3%'e geriledi.

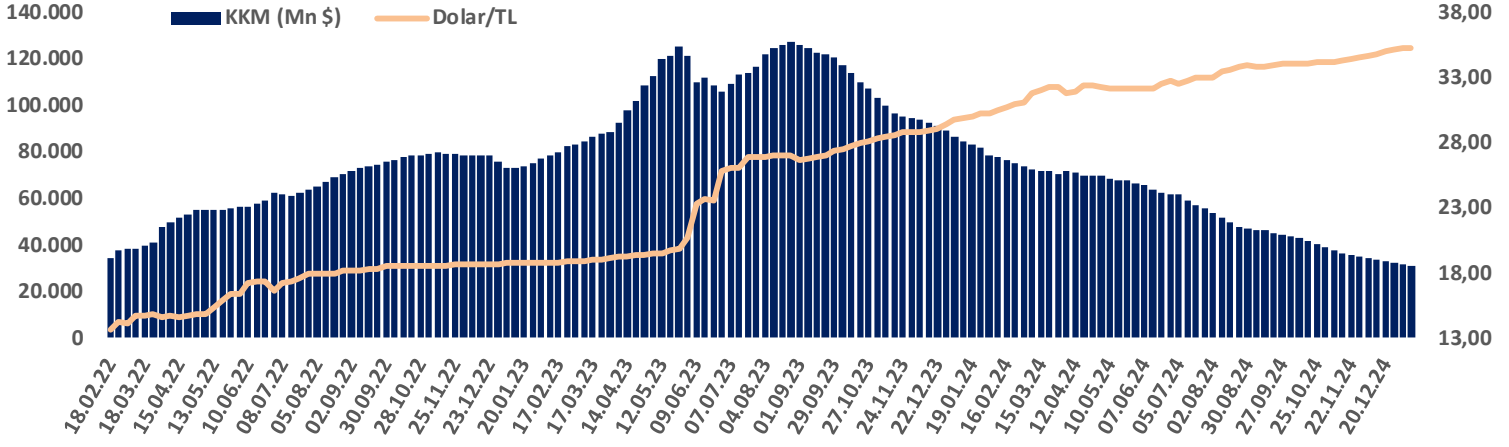




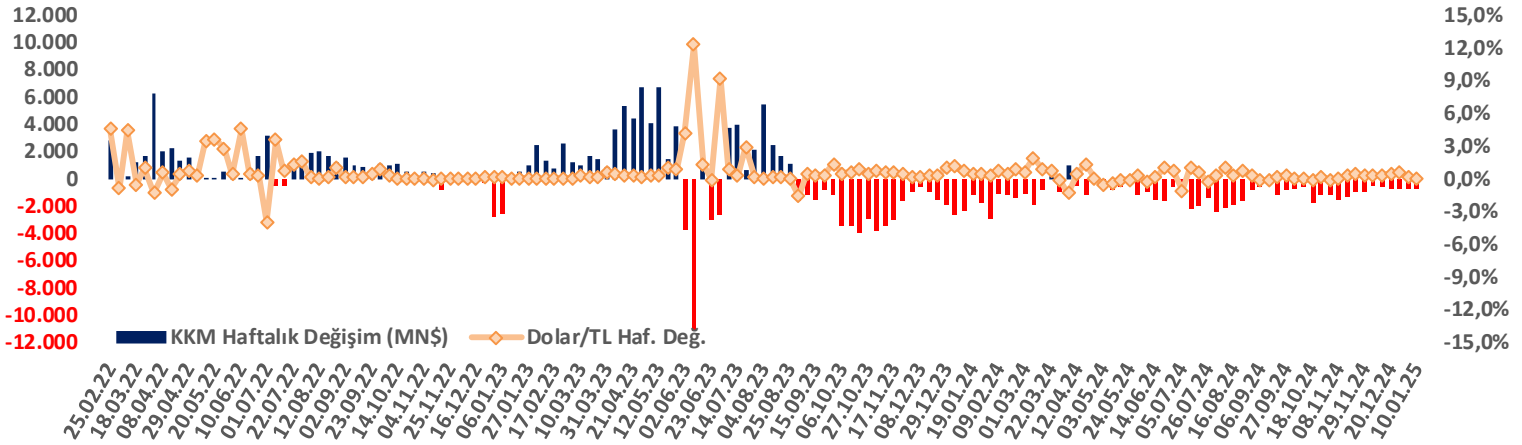
## Mevduat Hareketleri

Bankacılık Düzenleme ve Denetleme Kurumu (BDDK) tarafından haftalık olarak yayınlanan verilere göre 10 Ocak ile biten haftada kur korumalı mevduat (KKM) hesapları dolar bazında bakıldığında 701 milyon dolar azalarak 30.916 milyon dolar ve TL bazında 23.236 milyon TL azalarak 1.086 milyar TL oldu.

### Kur Korumalı Mevduat (Mn\$)&Dolar/TL



### Kur Korumalı Mevduat (Mn\$)&Dolar/TL Haftalık Değişim



**Bizim Menkul Değerler A.Ş.**

**Araştırma Bölümü**

**Email :** arastirma@bmd.com.tr

**Telefon :** 0216-547-13-00

**Önemli Uyarı**

Burada yer alan yatırım bilgi, yorum ve tavsiyeleri yatırım danışmanlığı kapsamında değildir. Yatırım danışmanlığı hizmeti, yetkili kuruluşlar tarafından kişilerin risk ve getiri tercihleri dikkate alınarak kişiye özel sunulmaktadır. Burada yer alan yorum ve tavsiyeler ise genel niteliktedir. Bu tavsiyeler mali durumunuz ile risk ve getiri tercihlerinize uygun olmayabilir. Bu nedenle, sadece burada yer alan bilgilere dayanılarak yatırım kararı verilmesi beklentilerinize uygun sonuçlar doğurmayabilir.

Burada yer alan bilgiler Bizim Menkul Değerler A.Ş. (BMD) tarafından okuyucuyu bilgilendirme amacı ile BMD'nin güvenilir olduğu düşünüldüğü yayımlanmış bilgilerden ve veri kaynaklarından derlenerek hazırlanmıştır. Kullanılan bilgilerin hatasızlığı ve/veya eksiksizliği konusunda BMD hiçbir şekilde sorumlu tutulamaz. BMD Araştırma raporları şirket içi ve dışı dağıtım kanalları aracılığıyla tüm BMD müşterilerine eşzamanlı olarak dağıtılmaktadır. Ayrıca, Burada yer alan tahmin, yorum ve tavsiyeler dokümanın yayımlandığı tarih itibarıyla geçerlidir. BMD Araştırma Bölümü daha önce hazırladığı ya da daha sonra hazırlayacağı raporlarda bu raporda sunulan görüş ve tavsiyelerden farklı ya da bu raporda sunulan görüş ve tavsiyelerle çelişen başka raporlar yayımlayabilir. Çelişen fikir ve tavsiyeler bu raporu hazırlayan kişilerden farklı zaman dilimlerine işaret ediyor, farklı analiz yöntemlerini içeriyor ya da farklı varsayımlarda bulunuyor olabilir. Böyle durumlarda, BMD'nin bu raporlardaki tavsiye ve görüşlerle çelişen diğer BMD Araştırma Bölümü raporlarını okuyucunun dikkatine sunma zorunluluğu yoktur. BMD ve ilişkili olduğu firmalar bu raporda adı geçen pay senetlerinde pozisyon sahibi olabilir ve/veya raporun yayınlanma tarihinden sonra işlem yapabilir. Ayrıca yatırımcılar bu raporda adı geçen şirketlerle BMD ve/veya diğer ilişkili firmalarının iş ilişkisi içerisinde olabileceğini kabul ederler.

Bu çalışma kesinlikle tekrar çıkarılmak, çoğaltılmak, kopyalanmak ve/veya okuyucudan başkasına dağıtılmak üzere hazırlanmamıştır ve BMD Araştırma Bölümü'nün izni olmadan kopyalanamaz ve çoğaltılıp dağıtılamaz. Okuyucuların bu raporun içeriğini oluşturan yatırım tavsiyeleri, tahmin ve hedef fiyat değerlemeleri de dahil olmak üzere tüm yorum ve çıkarımların, BMD Araştırma Bölümü'nün izni olmadan başkalarıyla paylaşmamaları gerekmektedir. BMD bu araştırma raporunu yayınlamaya, müşterilerine ve gerekli yatırım profesyonellerine dağıtmaya yetkilidir. BMD Araştırma Bölümü gerekli olduğunu düşündüğünde düzenli olarak yatırım tavsiyelerini güncellemekte ve temel analize dayalı araştırma raporları hazırlamaktadır. Bununla birlikte, bu çalışma herhangi bir hisse senedinin veya finansal yatırım enstrümanlarının alımı ya da satımı için BMD ve/veya BMD tarafından direk veya dolaylı olarak kontrol edilen herhangi bir şirket tarafından gönderilmiş bir teklif ya da öneri oluşturmamaktadır. Herhangi bir alım-satım ya da herhangi bir enstrümanın halka arzına talepte bulunma kararı bu çalışmaya değil, arz edilen yatırım aracı ile ilgili kamuya duyurulmuş ve yayınlanmış izahname ve sirkülere dayanmalıdır. BMD ya da herhangi bir BMD çalışanı bu raporun içeriğindeki görüş ve tavsiyelere uyulması sebebiyle doğabilecek doğrudan ya da dolaylı herhangi bir zarar ya da kayıpla ilgili olarak sorumlu tutulamaz.