

Kredi ve Mevduat Faiz Oranları

TL Mevduat Faizi Düştü...

Bankaların TL mevduat için uyguladıkları faiz oranı **08 Kasım** haftasında bir önceki haftaya göre 53 baz puan azalışla **%55,48** olurken, **dolar mevduat faizi** 6 baz puan azalışla **%1,13** ve **Euro mevduat faizi** 3 baz puan azalışla **%0,76** oldu.

TL bazlı ticari kredilerin faiz oranı ise aynı haftada bir önceki haftaya göre 34 baz puan artışla **%60,26** oldu. **TL bazlı konut kredi faizleri** 3 baz puan azalışla **%41,33**; **taşıt kredi faizleri** 45 baz puan azalışla **%41,31** ve **ihtiyaç kredi faizleri** 80 baz puan artışla **%70,46** olarak gerçekleşti.

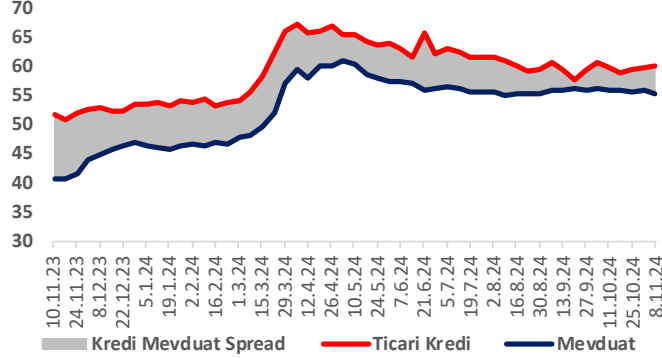
Dolar bazlı ticari kredilerin faiz oranı aynı haftada 22 baz puan azalışla **%7,36** olurken, **Euro bazlı ticari kredilerin faiz oranı** 10 baz puan artışla **%6,27** oldu.

Ticari kredilere uygulanan mevduat spreadi TL için **%4,78** olurken, Dolar ve Euro için sırasıyla **%6,23** ve **%5,51** oldu. TL ticari kredilerdeki mevduat spreadi dolar ve euro kredilere uygulanan spreadin altında kalmaya devam etti.

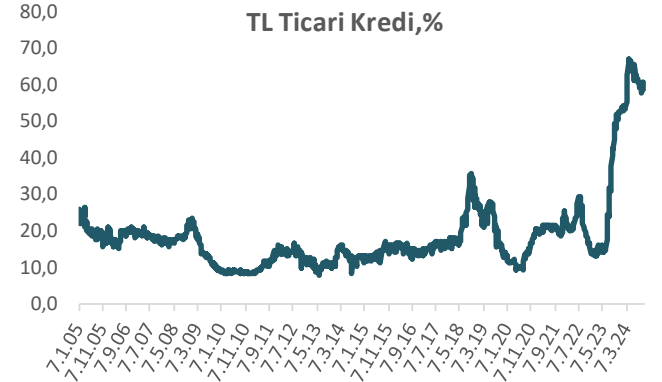
TCMB, 2021 yılında politika faizini 500 baz puan indirerek %14 seviyesine çekti. TCMB'nin politika faizini düşürmesine rağmen ticari kredi faizlerinde zirveler görüldü. 2022 yılının ilk 7 toplantısında politika faizini değiştirmeyerek %14 seviyesinde sabit tutan TCMB, 18 Ağustos'ta 100 baz puan, 22 Eylül'de 100 baz puan, 20 Ekim'de 150 baz puan ve 24 Kasım tarihli toplantısında 150 baz puan indirmeye giderek %9 seviyesine, 23 Şubat 2022'de ise 50 baz puan indirmeye giderek politika faizini %8,5 seviyesine kadar indirirken Temmuz 2022 itibariyle ticari kredi faizlerinde kısmen düşüşler yaşansa da TCMB'nin faiz indirimleri sonrası TL'de yaşanan değer kaybının ardından açıklanan kur korumalı mevduata yönlendirilen TL nakitle beraber kredi faizlerinin politika faizinin üzerinde kalmaya devam etmesi TL'deki likidite sıkışıklığının bir göstergesi olmuştur.

2023 yılında seçim sonrası ekonomi yönetiminin değişmesiyle TCMB, Haziran ayından başlayarak politika faizini toplam 3.400 baz puan artırarak %42,50 seviyesine yükseltirken ticari kredi faizlerinde de yeni rekorlar görülmeye başlanmıştır. Merkez Bankası, yılbaşından bu yana 750 baz puanlık artış yaparak mevcut durumda politika faizini %50,00 seviyesine yükseltmiştir. Yeni ekonomi yönetiminin uyguladığı programla beraber mevduat ve kredi faizleri politika faizi etrafında seyretmeye başlamış olup 2023 Temmuz ayına kadar negatif olan kredi mevduat spreadi pozitif geçmişştir.

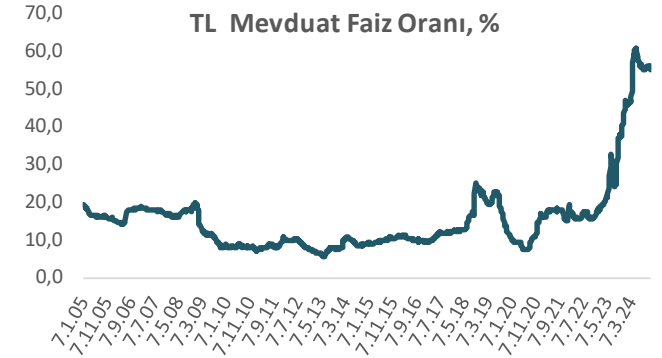
Son 1 Yıl Ticari Kredi & Mevduat Faizi



TL Ticari Kredi,%



TL Mevduat Faiz Oranı, %



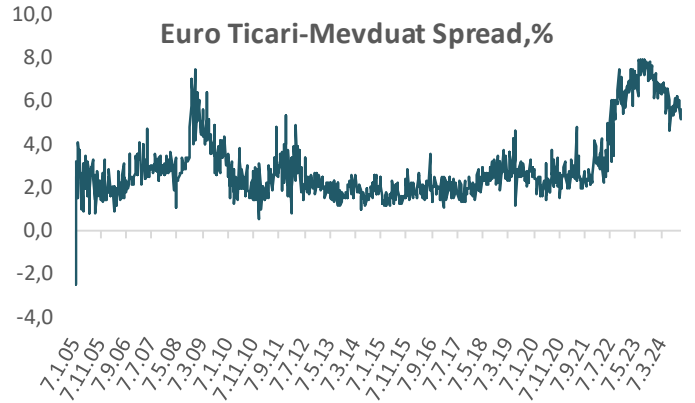
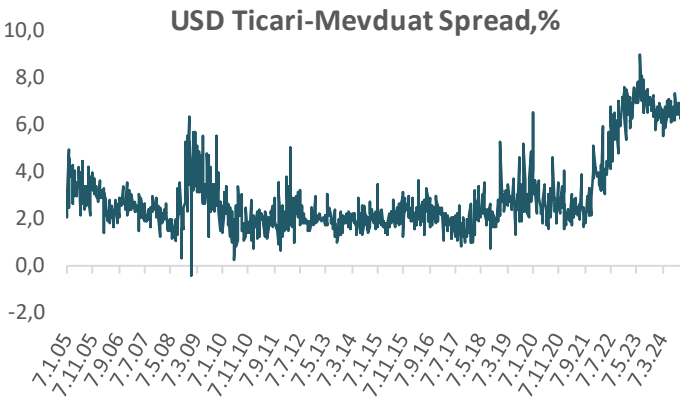
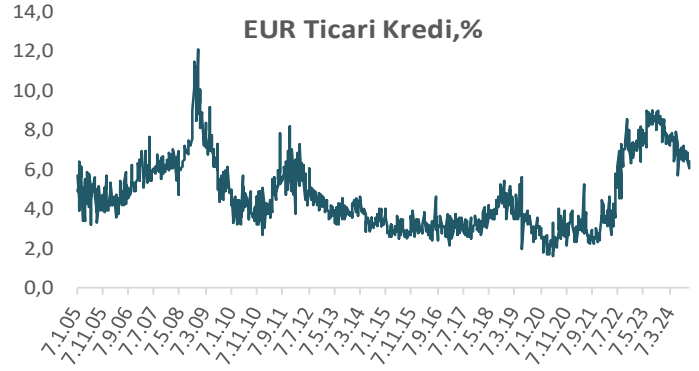
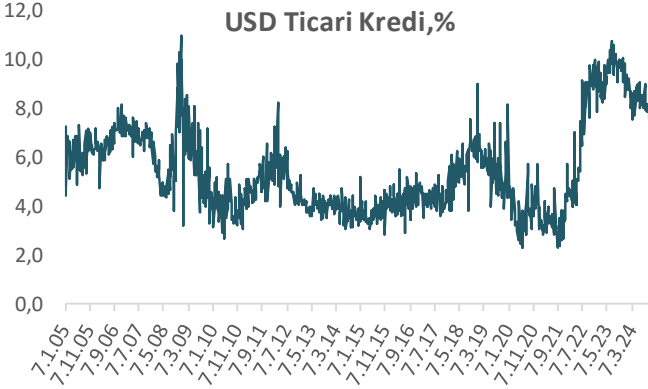
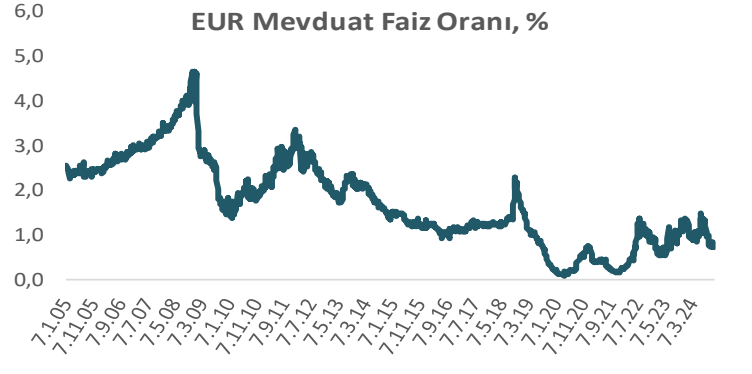
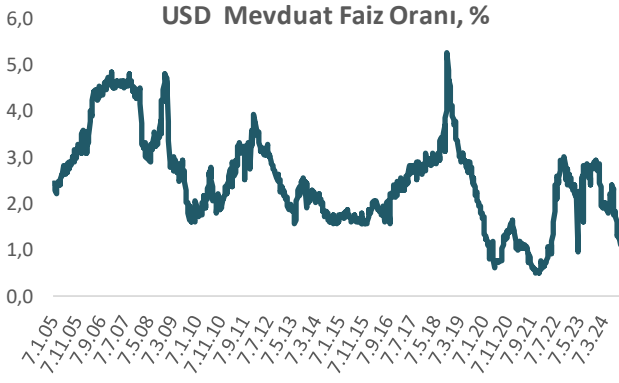
Bankalarca Açılan Kredi ve Mevduatlara Uygulanan Faiz Oranları, %

Faiz Oranları	Cari	1 Hafta Öncesi	4 Hafta Öncesi	3 Ay Öncesi	6 Ay Öncesi	1 Yıl Öncesi
	08.11.2024	01.11.2024	11.10.2024	16.08.2024	24.05.2024	10.11.2023
TL Mevduat Faizi	55,48	56,01	55,94	55,32	58,06	40,58
TL Konut Kredi Faizi	41,33	41,36	41,61	43,56	44,93	41,71
TL Taşıt Kredi Faizi	41,31	41,76	43,34	52,13	33,90	46,26
TL İhtiyaç Kredi Faizi	70,46	69,66	71,71	73,68	76,94	60,19
TL Tüketici Kredi Faizi	66,50	65,92	67,41	71,19	72,99	59,05
TL Tüketici-Mevduat Spread	11,02	9,91	11,47	15,87	14,93	18,47
TL Ticari Kredi Faizi	60,26	59,92	60,03	60,34	63,72	51,95
TL Ticari-Mevduat Spread	4,78	3,91	4,09	5,02	5,66	11,37
USD Mevduat Faizi	1,13	1,19	1,22	1,63	2,00	2,82
USD Ticari Kredi Faizi	7,36	7,58	7,62	8,07	8,38	10,13
USD Kredi-Mevduat Spread	6,23	6,39	6,40	6,44	6,38	7,31
Euro Mevduat Faizi	0,76	0,79	0,75	0,98	1,12	1,08
Euro Ticari Kredi Faizi	6,27	6,17	6,47	6,80	6,83	8,77
Euro Kredi-Mevduat Spread	5,51	5,38	5,72	5,82	5,71	7,69

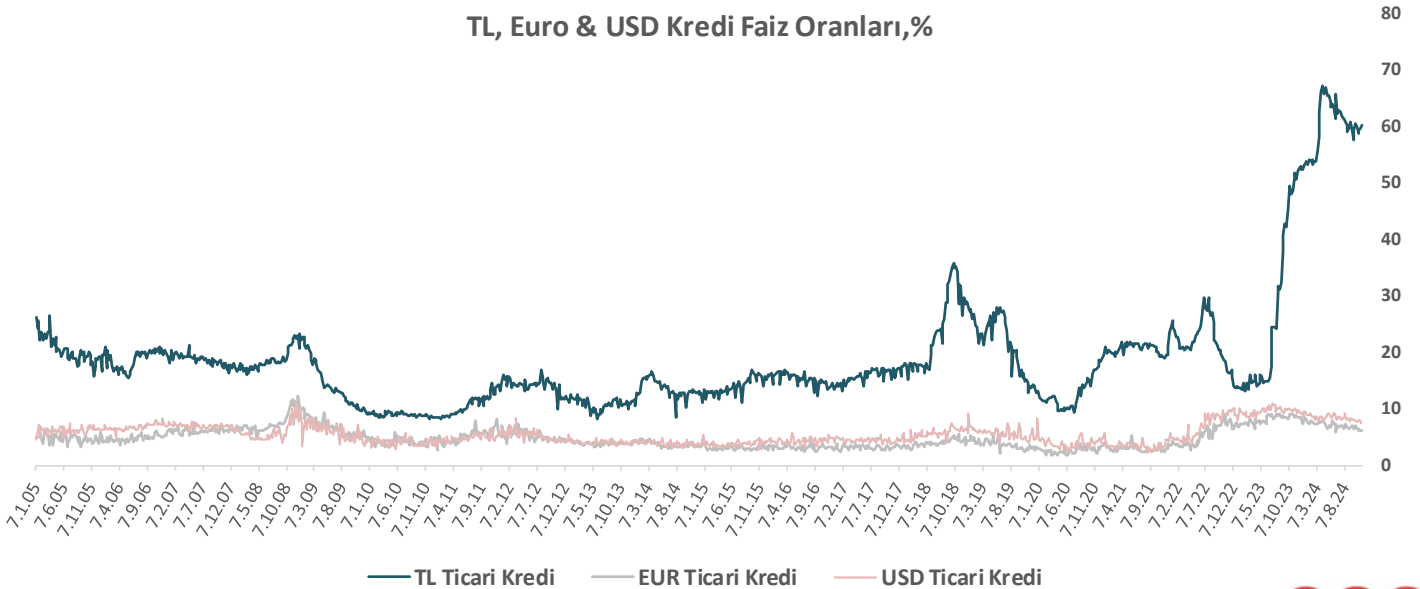
Kaynak: TCMB

Bir Önceki Döneme Göre Düşen Faiz Oranları Yeşil, Yükselenler Kırmızı, Aynı Kalanlar Sarı ile Gösterilmiştir.

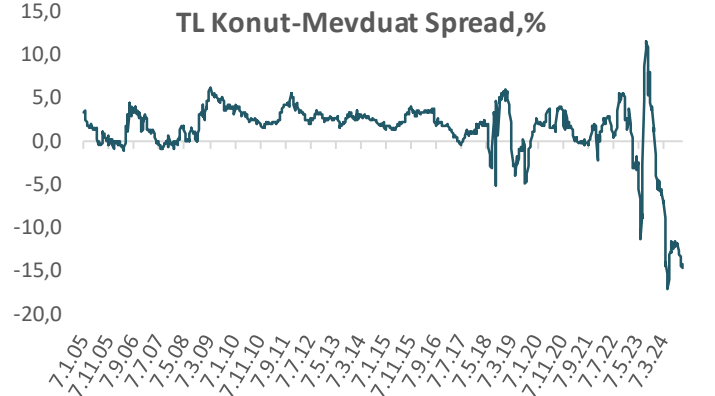
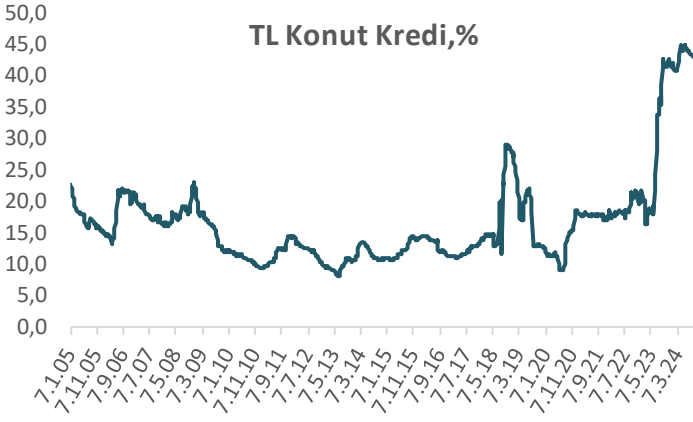
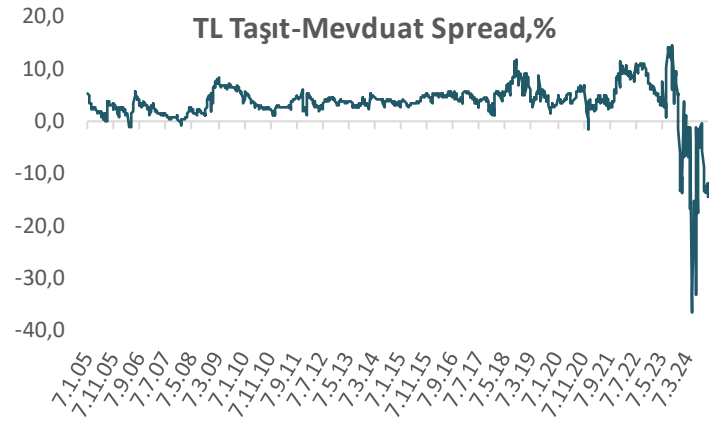
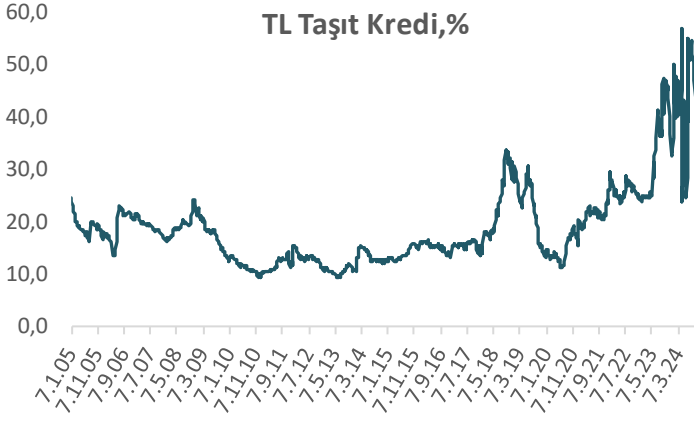
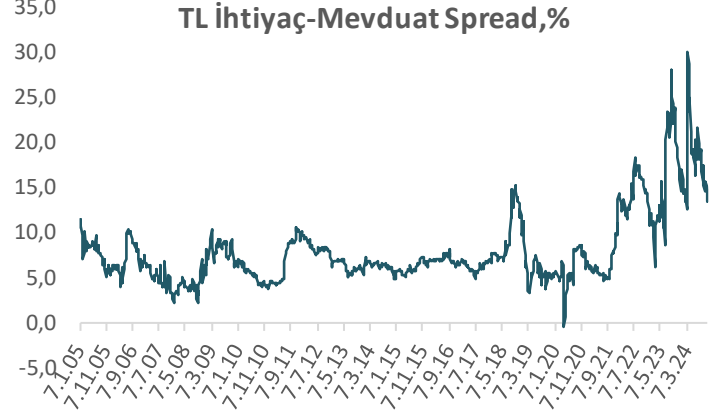
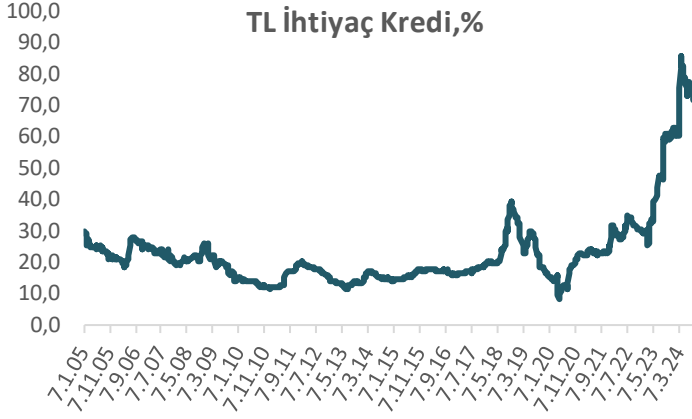
Kredi & Mevduat Faiz Oranları



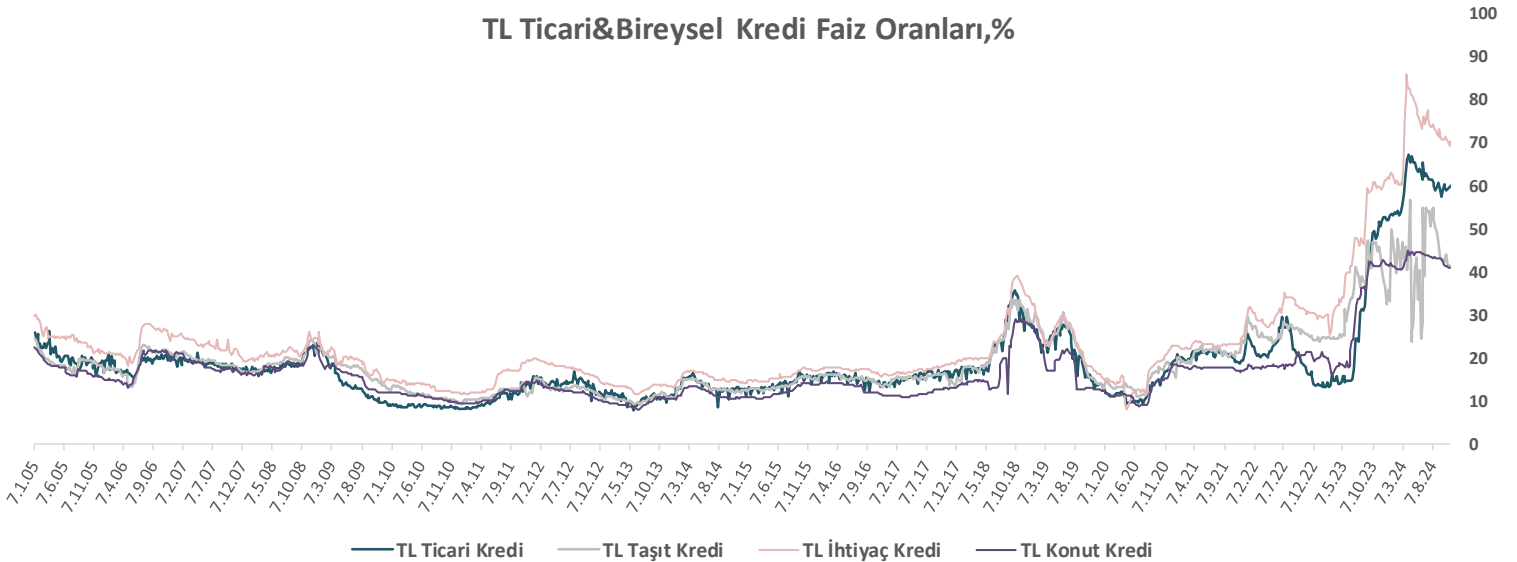
TL, Euro & USD Kredi Faiz Oranları, %

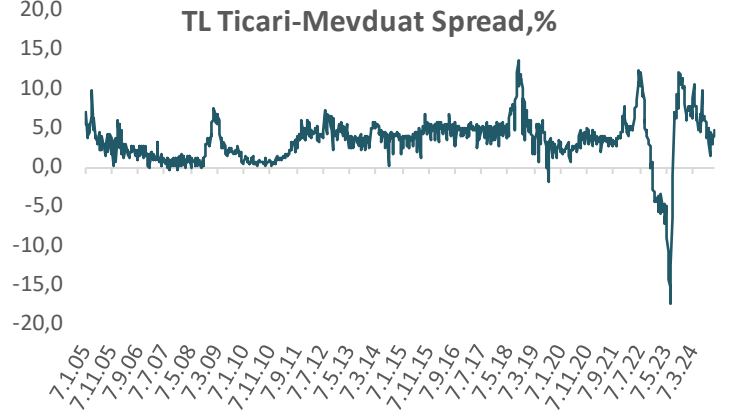
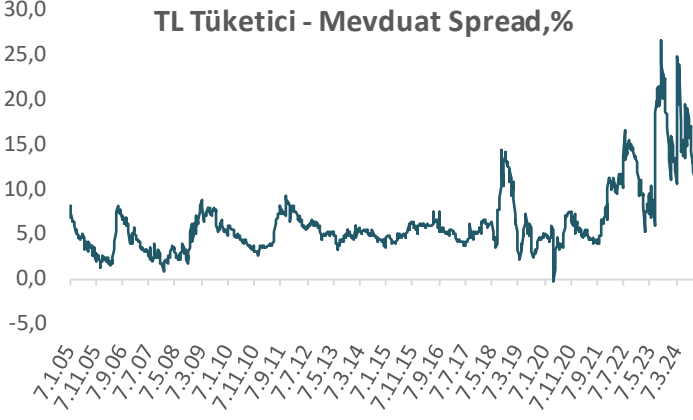


Kredi & Mevduat Faiz Oranları



TL Ticari&Bireysel Kredi Faiz Oranları,%





Bizim Menkul Değerler A.Ş.
Araştırma Bölümü

Email : arastirma@bmd.com.tr
Telefon : 0216-547-13-00

Önemli Uyarı

Burada yer alan yatırım bilgi, yorum ve tavsiyeleri yatırım danışmanlığı kapsamında değildir. Yatırım danışmanlığı hizmeti, yetkili kuruluşlar tarafından kişilerin risk ve getiri tercihleri dikkate alınarak kişiye özel sunulmaktadır. Burada yer alan yorum ve tavsiyeler ise genel niteliktedir. Bu tavsiyeler mali durumunuz ile risk ve getiri tercihlerinize uygun olmayabilir. Bu nedenle, sadece burada yer alan bilgilere dayanarak yatırım kararı verilmesi beklentilerinize uygun sonuçlar doğurmayabilir.

Burada yer alan bilgiler Bizim Menkul Değerler A.Ş. (BMD) tarafından okuyucuyu bilgilendirme amacı ile BMD'nin güvenilir olduğunu düşündüğü yayımlanmış bilgilerden ve veri kaynaklarından derlenerek hazırlanmıştır. Kullanılan bilgilerin hatasızlığı ve/veya eksiksizliği konusunda BMD hiçbir şekilde sorumlu tutulamaz. BMD Araştırma raporları şirket içi ve dışı dağıtım kanalları aracılığıyla tüm BMD müşterilerine eşzamanlı olarak dağıtılmaktadır. Ayrıca, Burada yer alan tahmin, yorum ve tavsiyeler dokümanın yayımlandığı tarih itibarıyla geçerlidir. BMD Araştırma Bölümü daha önce hazırladığı ya da daha sonra hazırlayacağı raporlarda bu raporda sunulan görüş ve tavsiyelerden farklı ya da bu raporda sunulan görüş ve tavsiyelerle çelişen başka raporlar yayımlayabilir. Çelişen fikir ve tavsiyeler bu raporu hazırlayan kişilerden farklı zaman dilimlerine işaret ediyor, farklı analiz yöntemlerini içeriyor ya da farklı varsayımlarda bulunuyor olabilir. Böyle durumlarda, BMD'nin bu raporlardaki tavsiye ve görüşlerle çelişen diğer BMD Araştırma Bölümü raporlarını okuyucunun dikkatine sunma zorunluluğu yoktur. BMD ve ilişkili olduğu firmalar bu raporda adı geçen pay senetlerinde pozisyon sahibi olabilir ve/veya raporun yayınlanma tarihinden sonra işlem yapabilir. Ayrıca yatırımcılar bu raporda adı geçen şirketlerle BMD ve/veya diğer ilişkili firmalarının iş ilişkisi içerisinde olabileceğini kabul ederler.

Bu çalışma kesinlikle tekrar çıkarılmak, çoğaltılmak, kopyalanmak ve/veya okuyucudan başkasına dağıtılmak üzere hazırlanmamıştır ve BMD Araştırma Bölümü'nün izni olmadan kopyalanamaz ve çoğaltılıp dağıtılamaz. Okuyucuların bu raporun içeriğini oluşturan yatırım tavsiyeleri, tahmin ve hedef fiyat değerlemeleri de dahil olmak üzere tüm yorum ve çıkarımların, BMD Araştırma Bölümü'nün izni olmadan başkalarıyla paylaşmalarını gerekmektedir. BMD bu araştırma raporunu yayınlamaya, müşterilerine ve gerekli yatırım profesyonellerine dağıtmaya yetkilidir. BMD Araştırma Bölümü gerekli olduğunda düzenli olarak yatırım tavsiyelerini güncellemekte ve temel analize dayalı araştırma raporları hazırlamaktadır. Bununla birlikte, bu çalışma herhangi bir hisse senedinin veya finansal yatırım enstrümanlarının alımı ya da satımı için BMD ve/veya BMD tarafından direkt veya dolaylı olarak kontrol edilen herhangi bir şirket tarafından gönderilmiş bir teklif ya da öneri oluşturmamaktadır. Herhangi bir alım-satım ya da herhangi bir enstrümanın halka arzına talepte bulunma kararı bu çalışmaya değil, arz edilen yatırım aracı ile ilgili kamuya duyurulmuş ve yayınlanmış izahname ve sirkülere dayanmalıdır. BMD ya da herhangi bir BMD çalışanı bu raporun içeriğindeki görüş ve tavsiyelere uyulması sebebiyle doğabilecek doğrudan ya da dolaylı herhangi bir zarar ya da kayıpla ilgili olarak sorumlu tutulamaz.