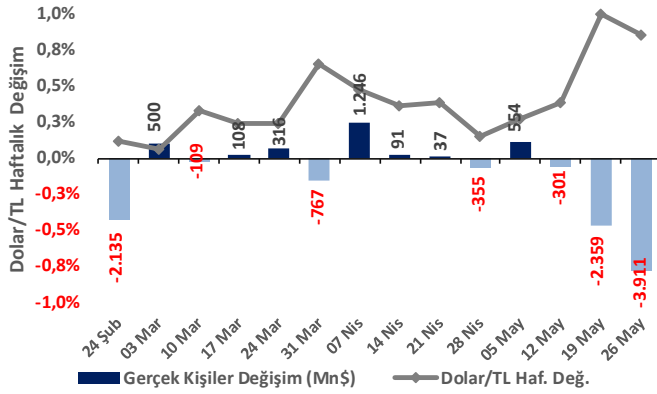


Yurt İçi Yerleşiklerin Mevduat Hareketleri

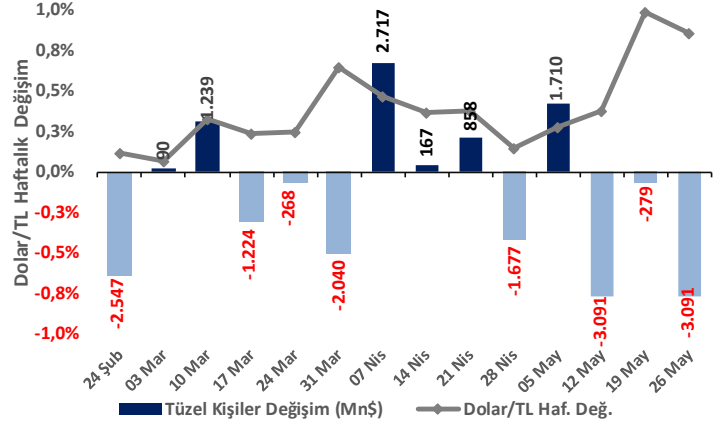
Kur Korunmalı Mevduat 3,9 milyar dolar artarken döviz&kıymetli maden mevduatı parite etkisinden arındırılmamış 7 milyar dolar azaldı...

TCMB tarafından haftalık olarak yayınlanan verilere göre 26 Mayıs ile biten haftada yurt içinde yerleşik gerçek kişilerin döviz mevduatı 3.911 milyon dolar azalarak 105.748 milyon dolara gerilerken, tüzel kişilerin döviz mevduatı 3.091 milyon dolar azalarak 70.256 milyon dolara geriledi. Kur korunmalı mevduat (KKM) hesapları 3.878 milyon dolar artarak 125.259 milyon dolar (2.499 milyar TL) ile rekor tazeledi.

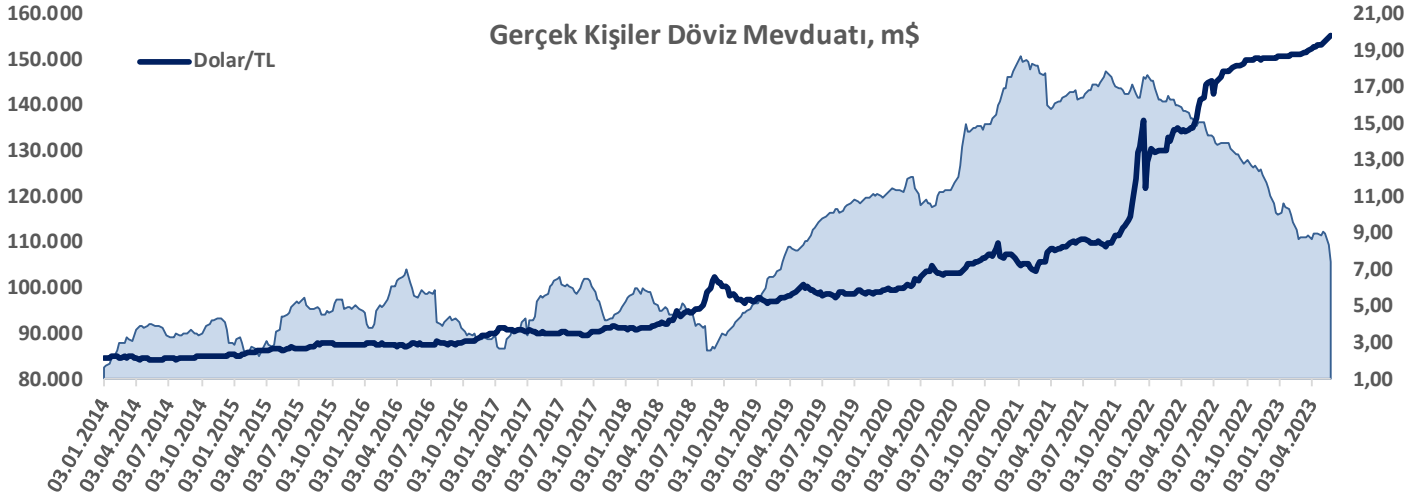
Yı Gerçek Kişiler Döv. Mev. Değişim (Mn\$)



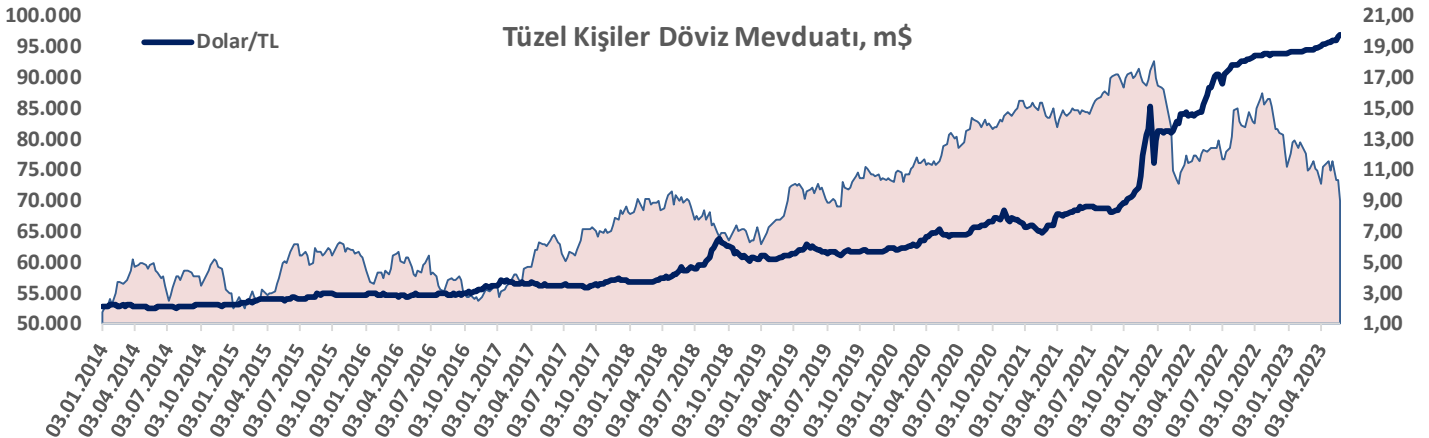
Yı Tüzel Kişiler Döv. Mev. Değişim (Mn\$)



Gerçek Kişiler Döviz Mevduatı, m\$

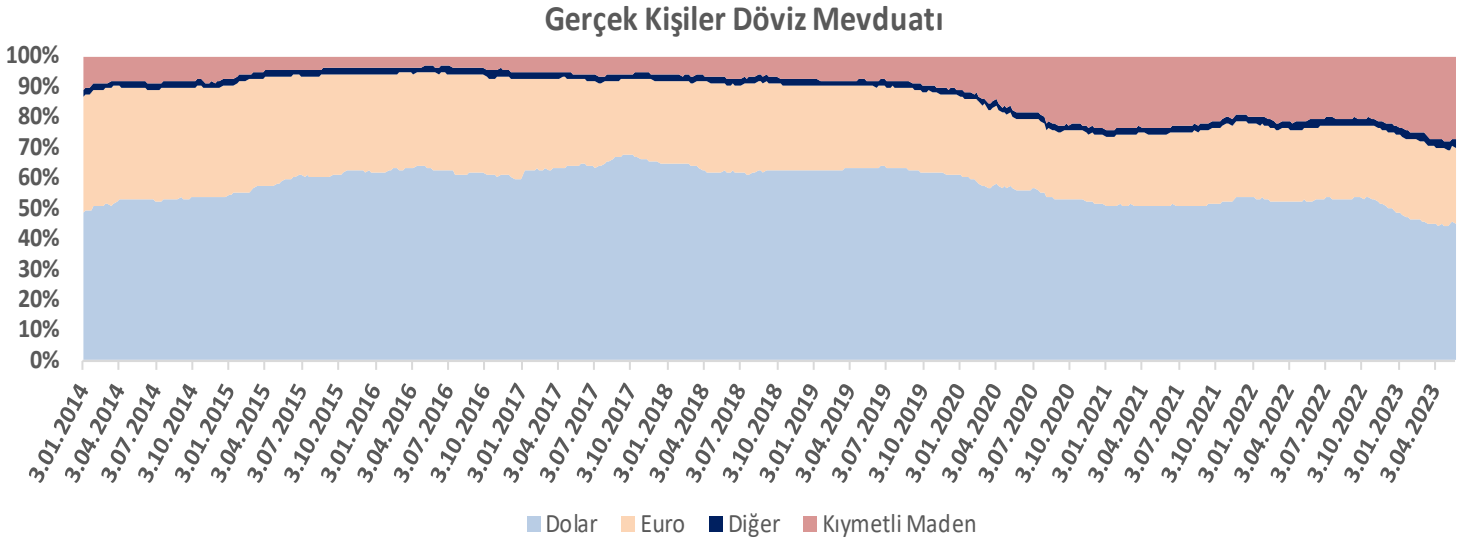
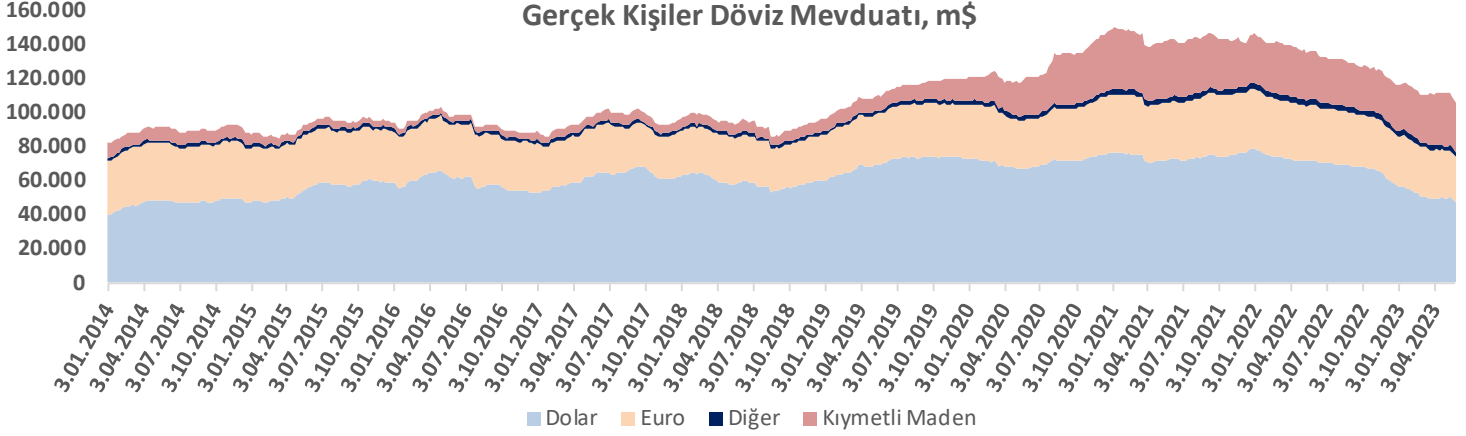


Tüzel Kişiler Döviz Mevduatı, m\$



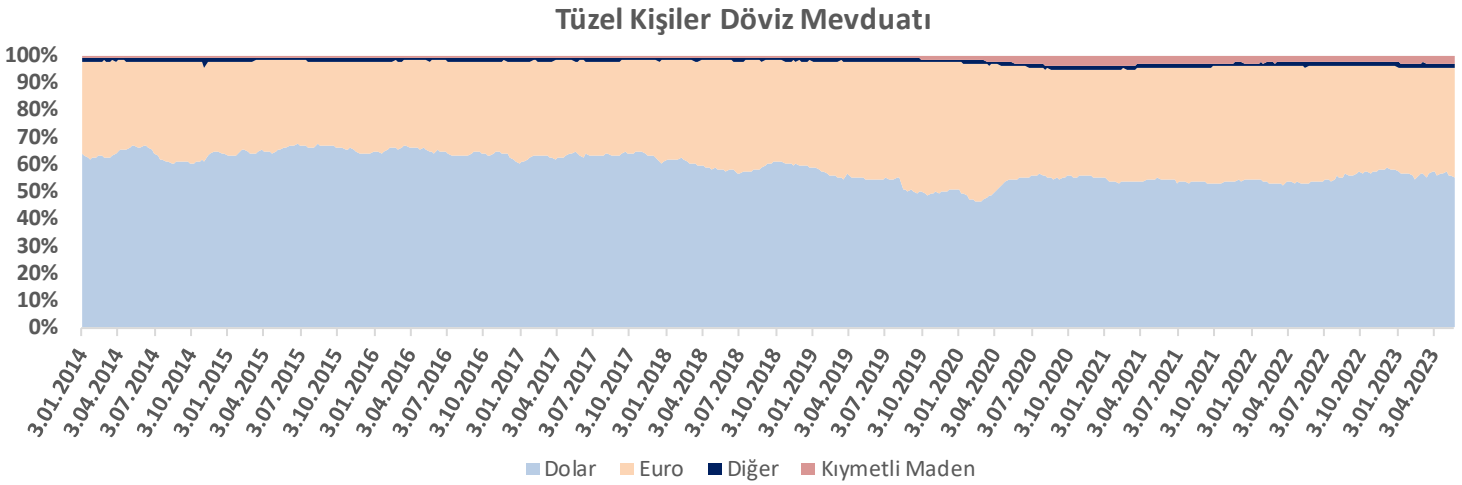
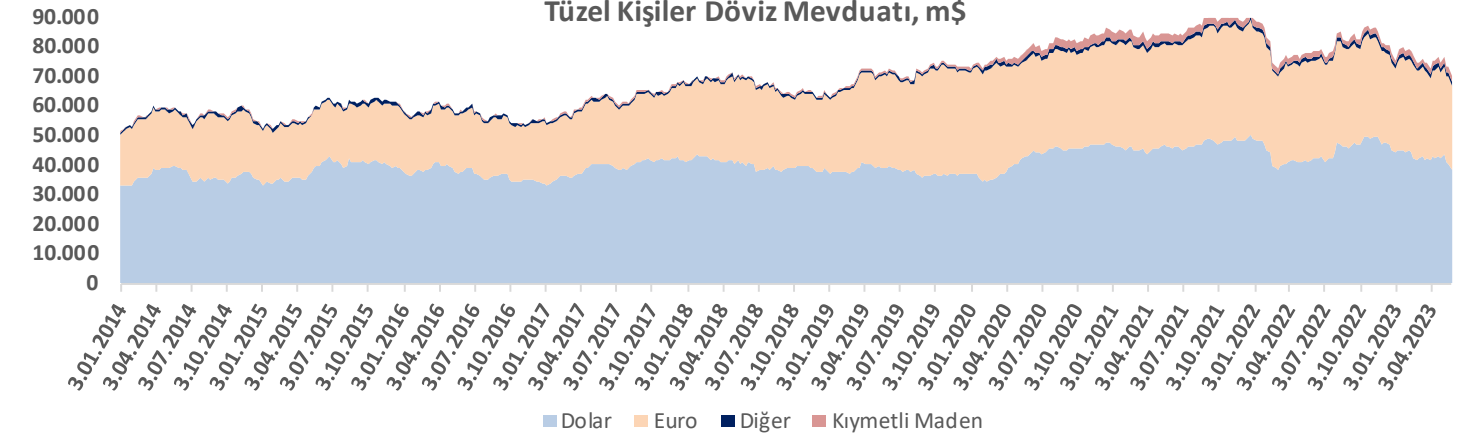
Mevduat Hareketleri

Yurt içi yerleşik gerçek kişilerin önceki haftaya göre dolar cinsinden mevduatları 2.097 milyon dolar azalışla 47.883 milyon dolar, Euro cinsinden mevduatları 747 milyon Euro azalışla 24.524 milyon Euro, diğer para cinsinden mevduatları 115 milyon dolar azalışla 2.771 milyon dolar ve kıymetli maden depo hesapları 731 milyon dolar azalışla 28.806 milyon dolar oldu. Yurtdışı yerleşik gerçek kişilerin döviz mevduatı parite etkisinden arındırılmış 3.397 milyon dolar azalırken, arındırılmamış 3.911 milyon dolar azalarak 105.748 milyon dolar olarak gerçekleşti.



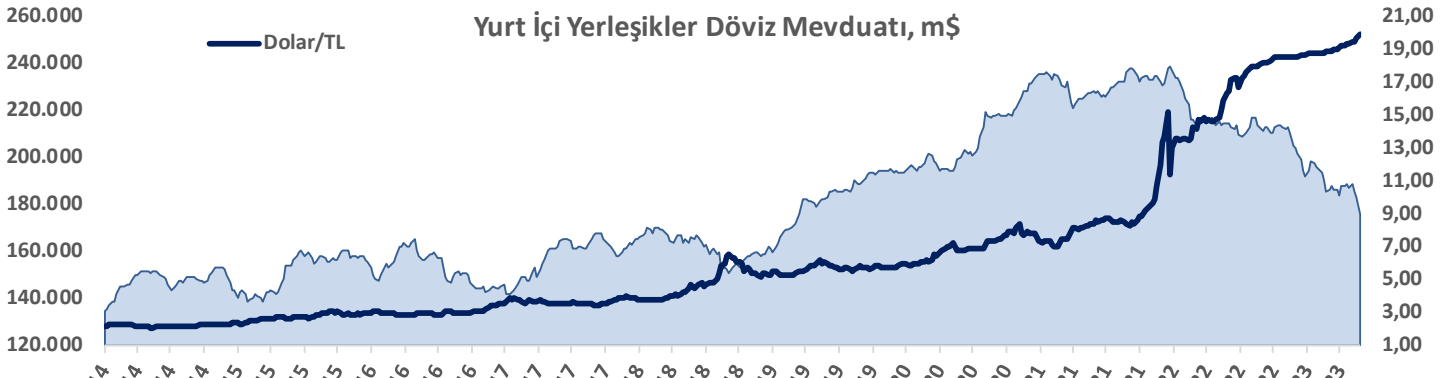
Mevduat Hareketleri

Yurt içi yerleşik tüzel kişilerin önceki haftaya göre dolar cinsinden mevduatları 2.017 milyon dolar azalışla 38.868 milyon dolar, Euro cinsinden mevduatları 724 milyon Euro azalışla 26.351 milyon Euro, diğer para cinsinden mevduatları 70 milyon dolar azalışla 1.326 milyon dolar ve kıymetli maden depo hesapları 50 milyon dolar azalışla 1.808 milyon dolar oldu. Yurtiçi yerleşik tüzel kişilerin döviz mevduatı parite etkisinden arındırılmış 2.894 milyon dolar azalırken, arındırılmamış 3.091 milyon dolar azalarak 70.256 milyon dolar olarak gerçekleşti.

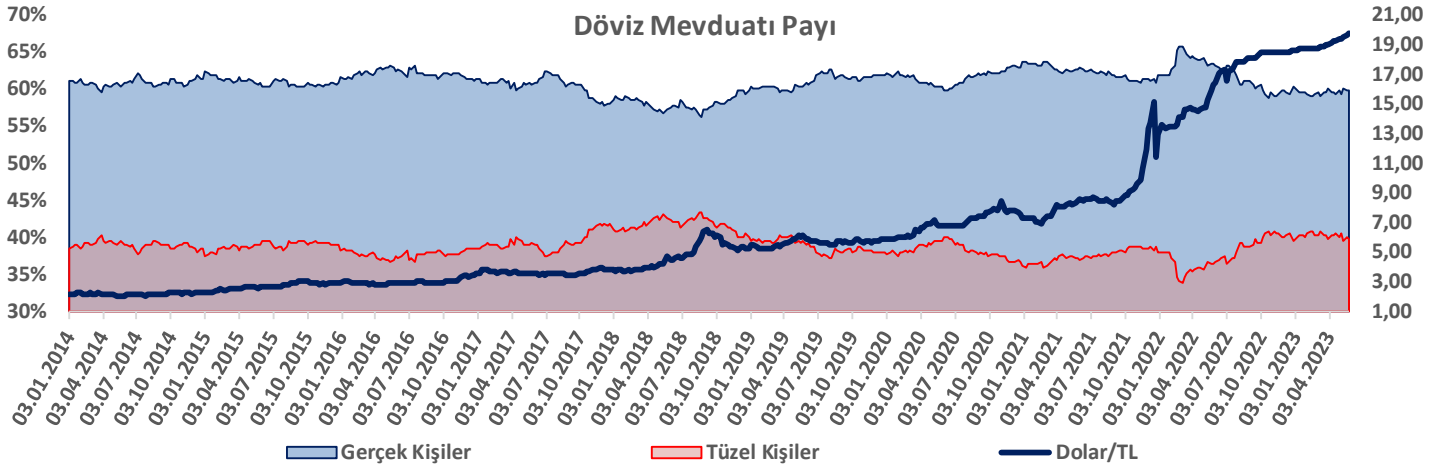
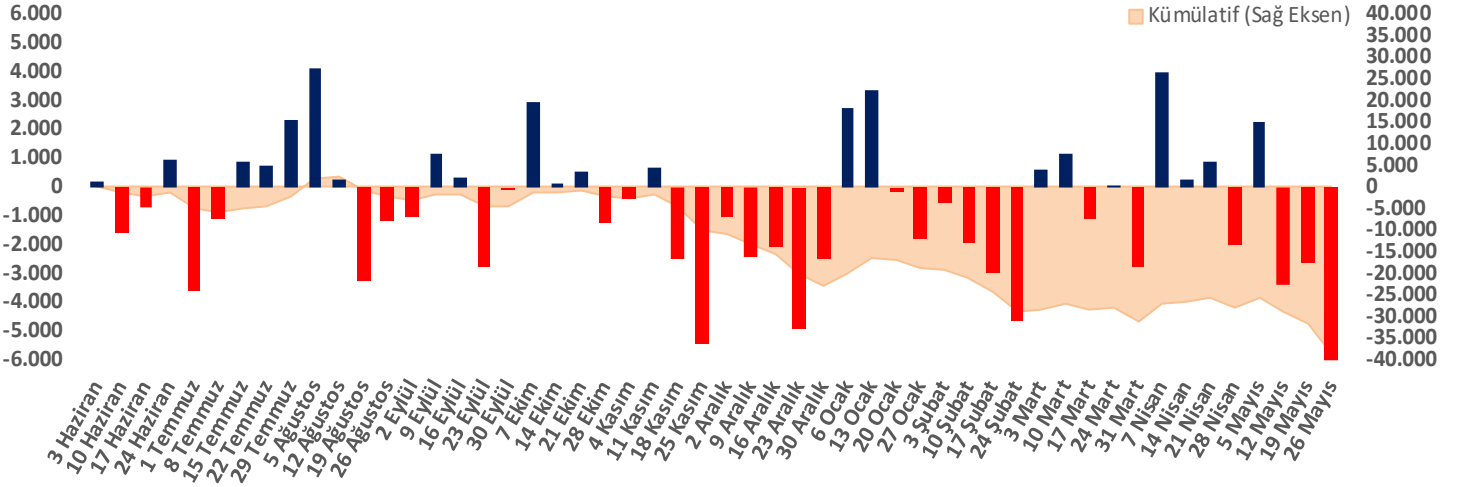


Yurt içi yerleşik gerçek ve tüzel kişilerin toplam döviz mevduatı 26 Mayıs ile biten haftada 7.001 milyon dolar azalarak 176.004 milyon dolar olarak gerçekleşti. 19 Mayıs 2022 kapanışında 19,7336 olan TCMB dolar alış kuru, 26 Mayıs 2023 tarihinde 19,9027 seviyesine yükseldi. Böylelikle yurt içi yerleşiklerin döviz mevduatının TL karşılığı, 108,4 milyar TL azalarak 3.503,0 milyar TL oldu.

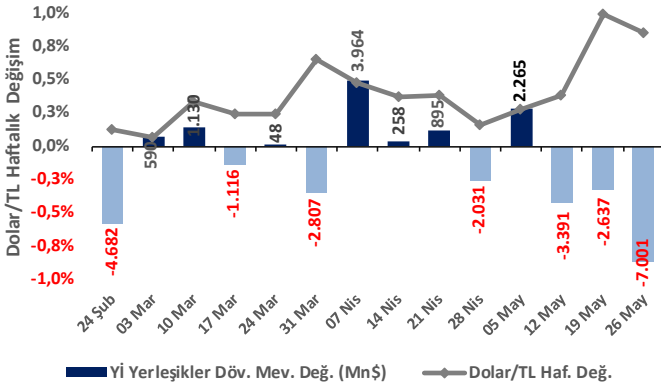
2022 yılı Ocak ayından itibaren yurtiçi yerleşiklerin döviz mevduatının trend olarak azaldığı görülmektedir.



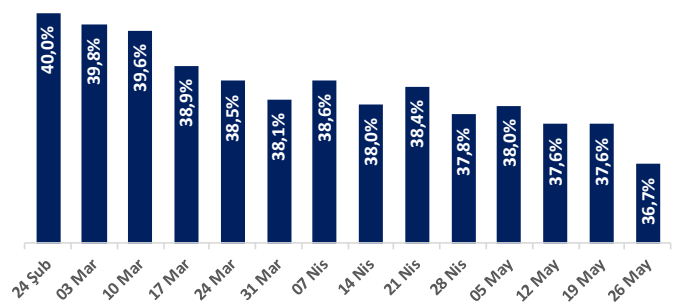
Döviz Mevduatı Haftalık & Kümülatif Değişim (Mn\$)



Yı Yerleşikler Döv. Mev. Değişimi (Mn\$)



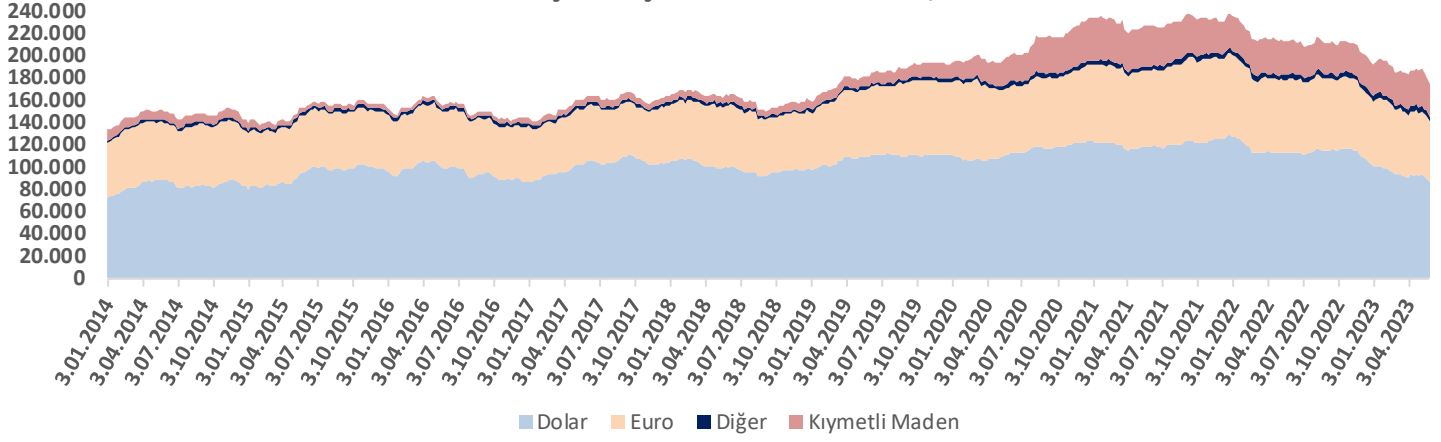
Döviz Mevduatının Toplam Mev. İçindeki Payı



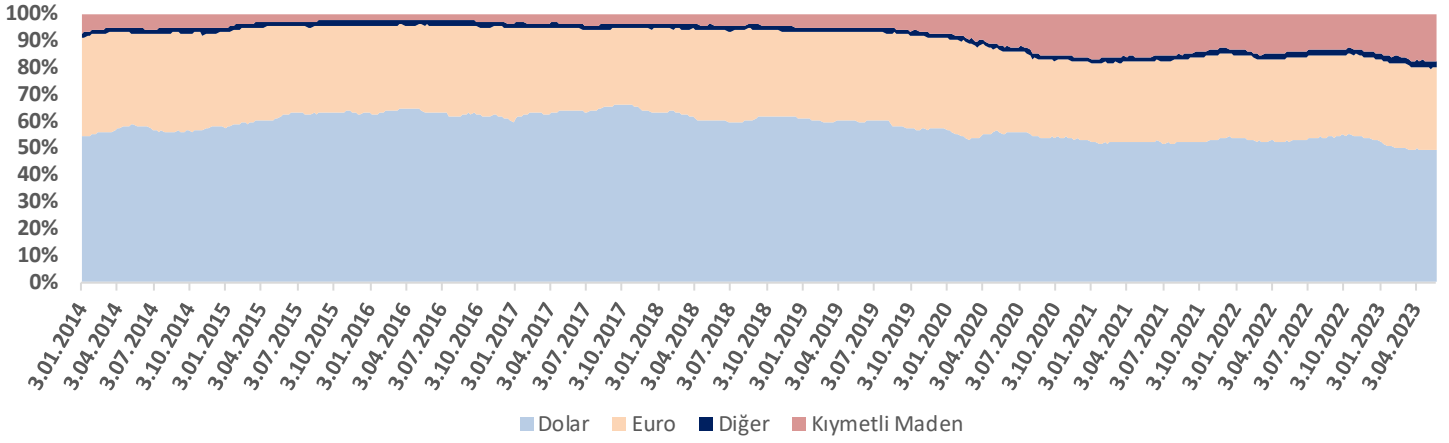
Mevduat Hareketleri

Yurt içi yerleşiklerin önceki haftaya göre dolar cinsinden mevduatları 4.114 milyon dolar azalışla 86.751 milyon dolar, Euro cinsinden mevduatları 1.470 milyon Euro azalışla 50.875 milyon Euro, diğer para cinsinden mevduatları 186 milyon dolar azalışla 4.097 milyon dolar ve kıymetli maden depo hesapları 781 milyon dolar azalışla 30.614 milyon dolar oldu. Yurtiçi yerleşiklerin toplam döviz mevduatı parite etkisinden arındırılmış 6.291 milyon dolar azalışla 7.001 milyon dolar azalarak 176.004 milyon dolar olarak gerçekleşti.

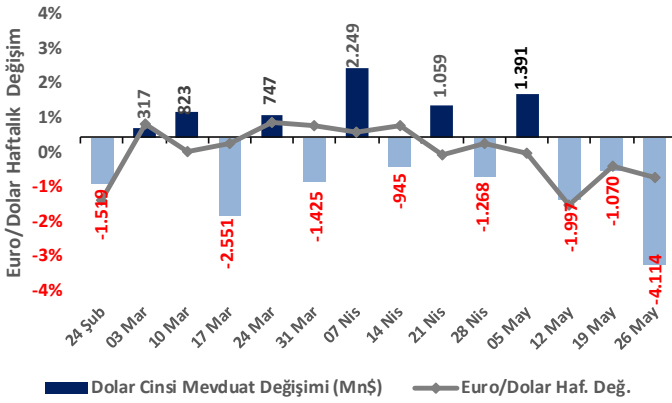
Yurt İçi Yerleşikler Döviz Mevduatı, m\$



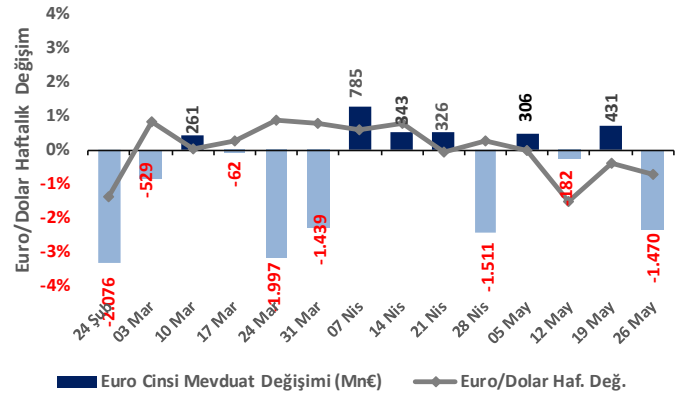
Yurtiçi Yerleşikler Döviz Mevduatı



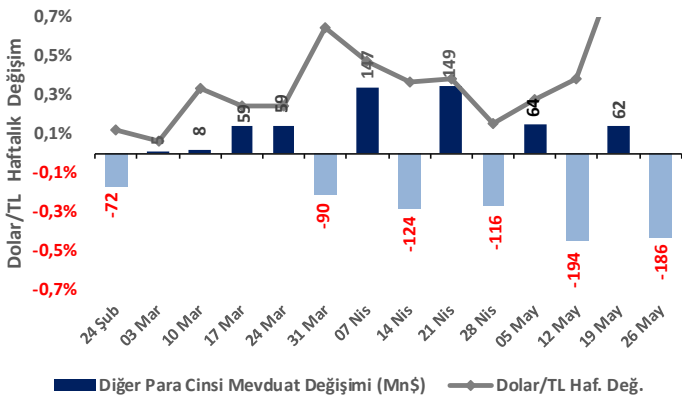
Yı Yerleşikler Dolar Cinsi Mev. Değişimi (Mn\$)



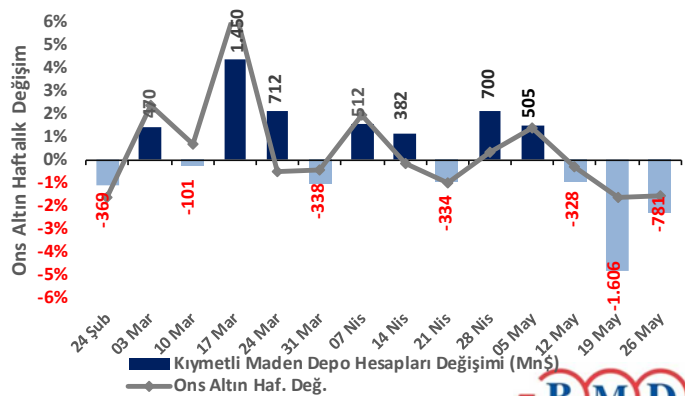
Yı Yerleşikler Euro Cinsi Mev. Değişimi (Mn€)



Yı Yerleşikler Diğer Para Cinsi Mev. Değişimi (Mn\$)

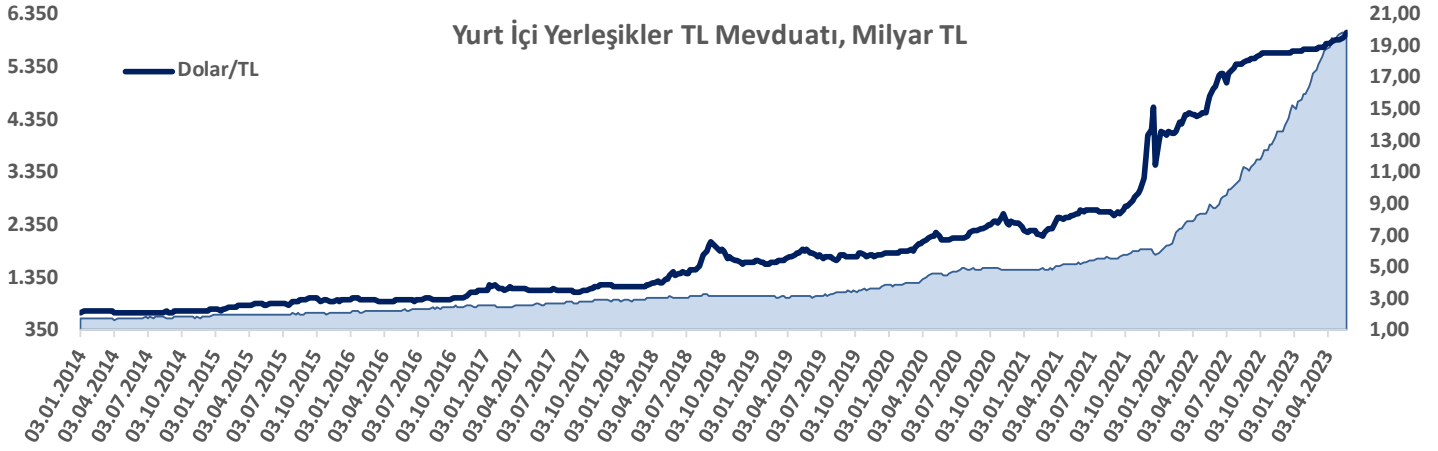


Yı Yerleşikler Kıy. Mad. Depo Hes. Değişimi (Mn\$)

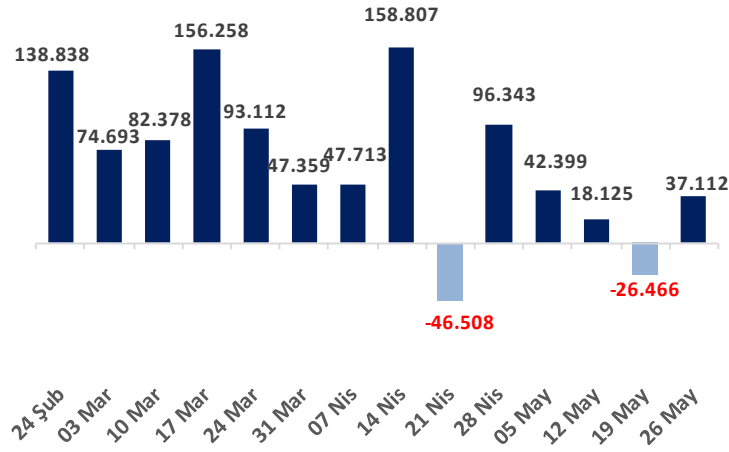


Mevduat Hareketleri

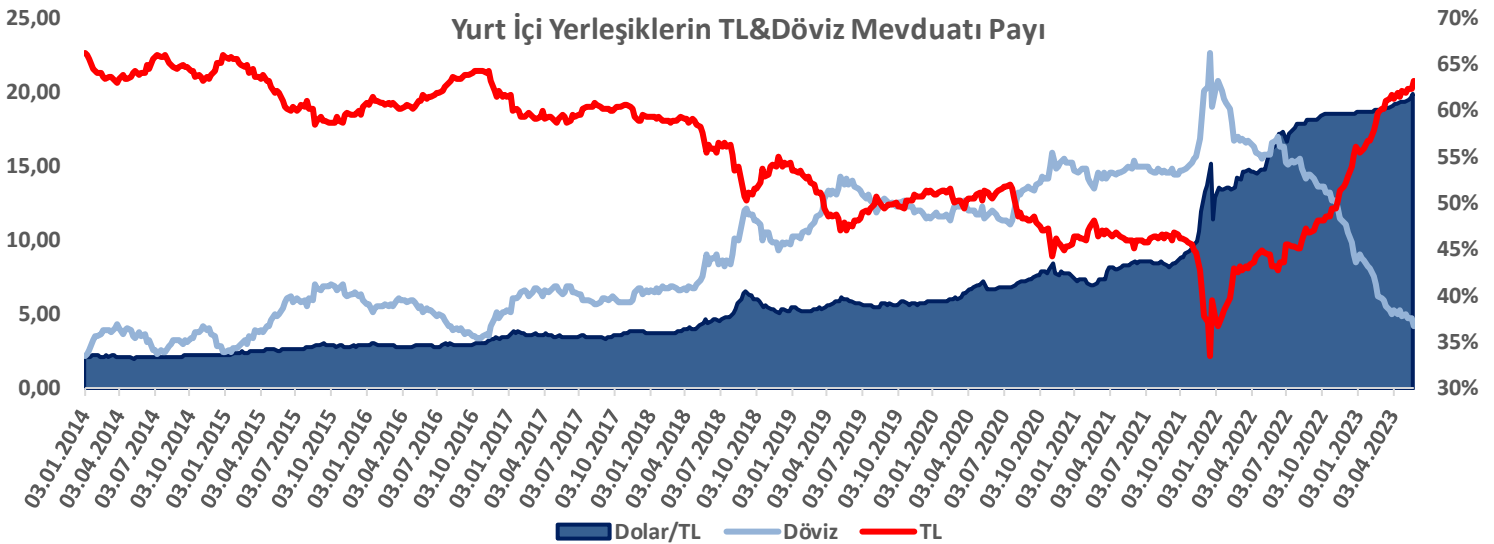
Yurt içi yerleşiklerin TL mevduatı aynı dönemde 37,1 milyar TL artarak 6.031,5 milyar TL olarak gerçekleşti. Böylece 26 Mayıs ile biten haftada yurt içinde yerleşik gerçek ve tüzel kişilerin toplam mevduatı içindeki döviz mevduat payı 0,9 puan azalarak 36,7% oldu.



Yı Yerleşikler TL Mevduat Değişim (Mn TL)



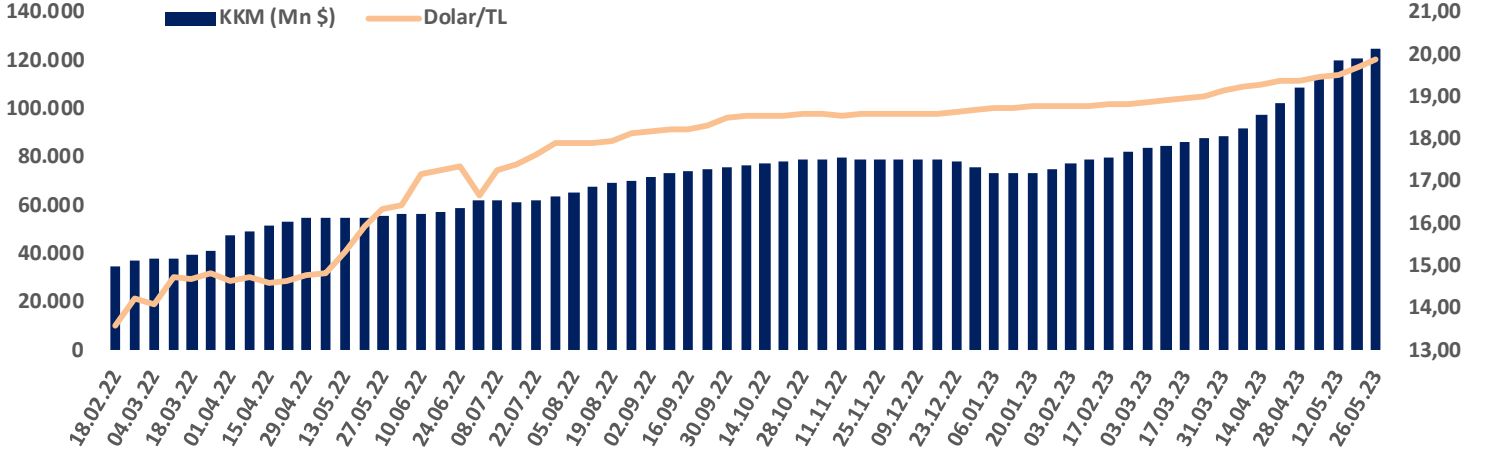
Toplam mevduatlar içindeki döviz payı 2014 yılı başındaki %33 seviyesinden yıllar itibariyle artış göstererek 17 Aralık 2021 haftasında %66,4 seviyesine kadar yükselirken 26 Mayıs 2023 itibariyle 36,7%'e geriledi.



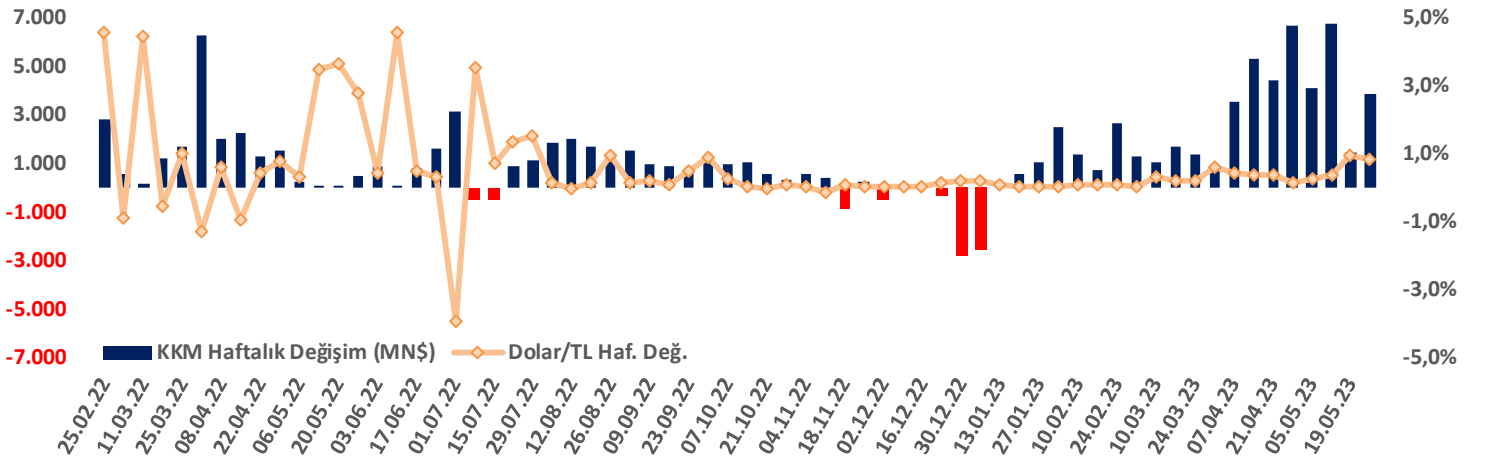
Mevduat Hareketleri

Bankacılık Düzenleme ve Denetleme Kurumu (BDDK) tarafından haftalık olarak yayınlanan verilere göre 26 Mayıs ile biten haftada kur korumalı mevduat (KKM) hesapları 3.878 milyon dolar artarak 125.259 milyon dolar (2.499 milyar TL) ile rekor tazeledi. 13 Ocak 2023'ten itibaren 20 haftadır artış yaşanan KKM'deki toplam artış 52.024 milyon dolar oldu.

Kur Korumalı Mevduat (Mn\$)&Dolar/TL



Kur Korumalı Mevduat (Mn\$)&Dolar/TL Haftalık Değişim



Bizim Menkul Değerler A.Ş.

Araştırma Bölümü

Email : arastirma@bmd.com.tr

Telefon : 0216-547-13-00

Önemli Uyarı

Burada yer alan yatırım bilgi, yorum ve tavsiyeleri yatırım danışmanlığı kapsamında değildir. Yatırım danışmanlığı hizmeti, yetkili kuruluşlar tarafından kişilerin risk ve getiri tercihleri dikkate alınarak kişiye özel sunulmaktadır. Burada yer alan yorum ve tavsiyeler ise genel niteliktedir. Bu tavsiyeler mali durumunuz ile risk ve getiri tercihlerinize uygun olmayabilir. Bu nedenle, sadece burada yer alan bilgilere dayanılarak yatırım kararı verilmesi beklentilerinize uygun sonuçlar doğurmayabilir.

Burada yer alan bilgiler Bizim Menkul Değerler A.Ş. (BMD) tarafından okuyucuyu bilgilendirme amacı ile BMD'nin güvenilir olduğunu düşündüğü yayımlanmış bilgilerden ve veri kaynaklarından derlenerek hazırlanmıştır. Kullanılan bilgilerin hatasızlığı ve/veya eksiksizliği konusunda BMD hiçbir şekilde sorumlu tutulamaz. BMD Araştırma raporları şirket içi ve dışı dağıtım kanalları aracılığıyla tüm BMD müşterilerine eşzamanlı olarak dağıtılmaktadır. Ayrıca, Burada yer alan tahmin, yorum ve tavsiyeler dokümanın yayımlandığı tarih itibarıyla geçerlidir. BMD Araştırma Bölümü daha önce hazırladığı ya da daha sonra hazırlayacağı raporlarda bu raporda sunulan görüş ve tavsiyelerden farklı ya da bu raporda sunulan görüş ve tavsiyelerle çelişen başka raporlar yayınlayabilir. Çelişen fikir ve tavsiyeler bu raporu hazırlayan kişilerden farklı zaman dilimlerine işaret ediyor, farklı analiz yöntemlerini içeriyor ya da farklı varsayımlarda bulunuyor olabilir. Böyle durumlarda, BMD'nin bu raporlardaki tavsiye ve görüşlerle çelişen diğer BMD Araştırma Bölümü raporlarını okuyucunun dikkatine sunma zorunluluğu yoktur. BMD ve ilişkili olduğu firmalar bu raporda adı geçen pay senetlerinde pozisyon sahibi olabilir ve/veya raporun yayınlanma tarihinden sonra işlem yapabilir. Ayrıca yatırımcılar bu raporda adı geçen şirketlerle BMD ve/veya diğer ilişkili firmalarının iş ilişkisi içerisinde olabileceğini kabul ederler.

Bu çalışma kesinlikle tekrar çıkarılmak, çoğaltılmak, kopyalanmak ve/veya okuyucudan başkasına dağıtılmak üzere hazırlanmamıştır ve BMD Araştırma Bölümü'nün izni olmadan kopyalanamaz ve çoğaltılıp dağıtılamaz. Okuyucuların bu raporun içeriğini oluşturan yatırım tavsiyeleri, tahmin ve hedef fiyat değerlemeleri de dahil olmak üzere tüm yorum ve çıkarımların, BMD Araştırma Bölümü'nün izni olmadan başkalarıyla paylaşmamaları gerekmektedir. BMD bu araştırma raporunu yayınlamaya, müşterilerine ve gerekli yatırım profesyonellerine dağıtmaya yetkilidir. BMD Araştırma Bölümü gerekli olduğunu düşündüğünde düzenli olarak yatırım tavsiyelerini güncellemekte ve temel analize dayalı araştırma raporları hazırlamaktadır. Bununla birlikte, bu çalışma herhangi bir hisse senedinin veya finansal yatırım enstrümanlarının alımı ya da satımı için BMD ve/veya BMD tarafından direk veya dolaylı olarak kontrol edilen herhangi bir şirket tarafından gönderilmiş bir teklif ya da öneri oluşturmamaktadır. Herhangi bir alım-satım ya da herhangi bir enstrümanın halka arzına talepte bulunma kararı bu çalışmaya değil, arz edilen yatırım aracı ile ilgili kamuya duyurulmuş ve yayınlanmış izahname ve sirkülere dayanmalıdır. BMD ya da herhangi bir BMD çalışanı bu raporun içeriğindeki görüş ve tavsiyelere uyulması sebebiyle doğabilecek doğrudan ya da dolaylı herhangi bir zarar ya da kayıpla ilgili olarak sorumlu tutulamaz.