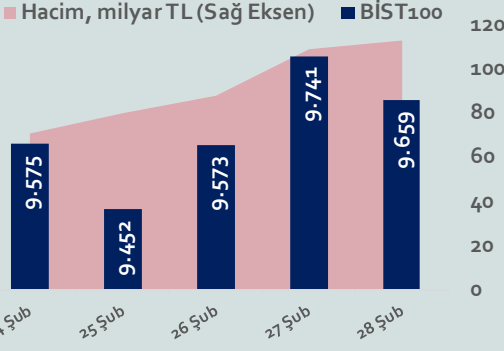


Bizim Haftalık

24 - 28 Şubat 2025

Haftalık Bülten

Periyodik Raporlar



Bu Hafta Ne Oldu...

Geride bıraktığımız haftada yurt içinde işsizlik ve büyüme küresel piyasalarda ise Almanya ve Euro Bölgesi'nde enflasyon ile Almanya ve ABD'de büyüme verileri takip edildi. Ayrıca hafta boyunca ABD Başkanı Trump'ın tarifelere yönelik açıklamaları piyasaların odağında yer aldı.

Euro Bölgesi'nde tüketici fiyat endeksi, Ocak ayında aylık %0,3 azalırken Aralık 2024'de %2,4 olan yıllık enflasyon, Ocak ayında %2,5'e yükseldi. Almanya'da tüketici fiyat endeksi, Şubat ayında aylık %0,4 arttı. Ocak ayında %2,3 olan yıllık enflasyon, Şubat ayında da %2,3 oldu. Almanya ekonomisi, 2024 yılının son çeyreğinde beklentilere paralel olarak çeyreklik bazda %0,2 ve yıllık bazda %0,4 daraldı. ABD ekonomisi, 2024 yılının son çeyreğinde beklentilere paralel yıllık %2,3 büyüdü. 2024 genelinde ise %2,8'lik büyüme gösterdi. ABD Başkanı Donald Trump, hafta içinde Avrupa Birliği'ne (AB) yönelik gümrük vergilerini yakında açıklayacaklarını belirterek %25 tarife uygulamaya karar verdiklerini ve bu oranın otomobiller ve diğer şeylere uygulanacağını bildirdi. Ayrıca Meksika ve Kanada'ya yönelik tarifelerin 4 Mart tarihinde devreye gireceğini açıkladı. Trump, Çin'e de 4 Mart tarihinden itibaren %10'luk ilave tarife uygulamasına geçileceğini ifade ederken karşılıklı tarifelerin ise 2 Nisan'da uygulamaya başlanacağını belirtti. Kanada Başbakanı Justin Trudeau, ABD'nin 4 Mart'ta başlayacağını belirttiği tarifelere karşı son derece güçlü yanıt vereceklerini söyledi. Küresel piyasalarda hafta genelinde karışık bir seyir izlendi.

Türkiye'de 15 ve daha yukarı yaştaki kişilerde işsiz sayısı Ocak ayında bir önceki aya göre 25 bin kişi azalarak 3 milyon 2 bin kişi oldu. İşsizlik oranı ise 0,1 puan azalarak %8,4 seviyesinde gerçekleşti. İstihdam oranı 0,3 puan azalarak %49,2'ye ve işgücüne katılma oranı 0,4 puan azalarak %53,7'ye geriledi. 15-24 yaş grubunu kapsayan genç nüfusta işsizlik oranı ise Ocak ayında aylık 0,8 puan azalarak %14,9 geriledi. Türkiye ekonomisi, yılın son çeyreğinde bir önceki yılın aynı çeyreğine göre %3, bir önceki çeyreğe göre %1,7 büyüdü. 2024 genelinde ise %3,2'lik büyüme gösterdi. Haftaya pozitif başlayan ve hafta içinde 9.422-9.783 aralığında hareket eden BİST100 Endeksi, %0,59 kazançla 9.658,72 puandan haftayı tamamladı. 36,44'lü seviyelerden haftaya başlayan Dolar/TL, hafta içinde 36,6552 ile rekor tazelere 38,15'li seviyelerden haftaya başlayan Euro/TL 38,45 sınırının üzerine çıktı. Altının onsu, 2.956,22 dolar ile rekor kırarken altının gram fiyatı ise onstaki yükselişe paralel olarak 3.480,94 lira ile zirvesini yeniledi.

Yurt dışı yerleşik yatırımcılar, 14-21 Şubat haftasında reel olarak (fiyat ve kur etkisinden arındırılmış) 73,8 milyon dolar hisse senedi, 179,8 milyon dolar Devlet İç Borçlanma Senedi (DİBS-Kesin Alım) ve 9,9 milyon dolar Özel Sektör Tahvil alımı gerçekleştirdi. Aynı haftada yurt içinde yerleşik gerçek kişilerin döviz mevduatı 1.631 milyon dolar artarak 108.520 milyon dolara ve tüzel kişilerin döviz mevduatı 2.684 milyon dolar artarak 66.149 milyon dolara yükseldi. Kur korumalı mevduat (KKM) hesapları 1.260 milyon dolar azalarak 24.294 milyon dolar (879 milyar TL) olarak gerçekleşti. Türkiye'nin dolar bazlı 5 yıl vadeli CDS oranı 300 sınırının altında kalmaya devam etti.

Uzun Vadede Ne Bekliyoruz...

TCMB, 2024 yılının ilk toplantısında politika faizini 250 baz puan artırarak %45,00 seviyesine yükseltirken, 22 Şubat tarihli toplantısında politika faizini değiştirmeyerek %45,00 seviyesinde sabit bıraktı. Merkez Bankası, 21 Mart tarihli toplantısında politika faizini 500 baz puan artırarak %50 seviyesine yükseltti. TCMB, 25 Nisan, 23 Mayıs, 27 Haziran, 23 Temmuz, 20 Ağustos, 19 Eylül ve 17 Ekim tarihli toplantılarında ise politika faizini değiştirmeyerek %50 seviyesinde sabit bırakırken 26 Aralık toplantısında 250 baz puan indirerek %47,50 seviyesine çekti. TCMB, 2025 yılının ilk toplantısında ise politika faizini 250 baz puan indirerek %50 seviyesine çekti.

Ocak ayında %5,03 artan TÜFE'nin Şubat 2025 tarihli TCMB piyasa katılımcıları anketine göre; Şubat ayında %3,23, Mart ayında %2,26, 2025 yılı sonunda %28,30 ve 2026 yıl sonunda %19,10 artması beklenmektedir. Yine aynı ankette Dolar/TL'nin 2025 sonunda 42,89 ve 12 ay sonrasında ise 43,96 olması öngörülmektedir. Cari dengenin 2025 sonunda 18,8 milyar dolar, 2026 yılında ise 24,6 milyar dolar açık vermesi beklenmektedir. GSYH büyümesinin 2025 ve 2026'da sırasıyla %3,0 ve %3,9 olacağı öngörülmektedir. TCMB haftalık repo faizinin cari ay sonunda %45,00, 3 ay sonrasında %40,00 ve 12 ay sonrasında ise %28,92 olması beklenmektedir.

BİST Verileri	28.02.2025
BİST-100 Piyasa Değeri (milyar \$)	234,6
BİST-100 Piyasa Değeri (milyar TL)	8.530,7
BİST-100 İşlem Hacmi (milyar \$)	1,2
BİST-100 İşlem Hacmi (milyar TL)	42,8
BİST-100 F/K Cari	9,64
Yabancı Payı %	36,8

Endeksler	Kapanış	Günlük	Haftalık	YBB	Yıllık
BİST30	10.790,1	-1,05%	0,95%	0,3%	11,0%
BİST100	9.658,7	-0,85%	0,59%	-1,8%	5,2%
BİST30 (\$)	296,1	-1,25%	0,39%	-3,1%	-5,0%
BİST100 (\$)	265,0	-1,05%	0,04%	-5,0%	-10,3%
BİSTMali	11.718,6	-0,21%	2,03%	-0,3%	19,8%
BİSTSınai	12.141,8	-0,26%	0,20%	-7,0%	-15,1%
BİSTBanka	15.153,4	-0,33%	3,72%	4,1%	49,6%

Borsalar	Kapanış	Günlük	YBB	365Gün
ABD-DJ IND.	43.387	0,3%	2,0%	11,3%
ABD-S&P 500	5.866	0,1%	-0,3%	15,1%
ABD-NASDAQ	18.492	-0,3%	76,7%	14,9%
Almanya-DAX	22.444	-0,5%	12,7%	27,0%
İngiltere-FTSE 100	8.796	0,5%	7,6%	15,3%
Fransa-CAC40	8.085	-0,2%	9,5%	2,0%
Rusya-RTSI	1.141	-1,7%	27,8%	4,0%
Brezilya-BOVESPA	124.799	0,0%	3,8%	-3,3%
Japonya-NIKKEI 225	38.256	0,3%	-4,1%	-2,5%
Çin-SHANGHAI	3.322	-1,9%	-0,9%	10,2%
G.Kore KOSPI	2.533	-3,4%	5,6%	-3,5%
Hindistan-Sensex	73.616	-1,3%	-5,9%	0,7%
BİST100	9.659	-0,9%	-1,8%	5,2%
BİST BANKA	15.153	-0,3%	4,1%	49,6%
BİST SINAİ	12.142	-0,3%	-7,0%	-15,1%

Kapanış değerleri Cuma günü saat 18:00 itibari ile alınmıştır.

Döviz-Emtia-Faiz	Kapanış	Günlük	Haftalık	YBB
Dolar/TL	36,5159	0,2%	0,2%	3,2%
Euro/TL	38,0744	0,2%	-0,2%	3,9%
Euro/Dolar	1,0418	0,1%	-0,4%	0,6%
Dolar/Yen	150,6	0,6%	0,9%	-4,3%
Altın (\$/ons)	2.837,6	-1,3%	-3,3%	8,2%
Altın (TL/gram)	3.331,7	-1,0%	-3,1%	11,7%
Gümüş (\$/ons)	30,9	-1,0%	-6,0%	7,0%
Gümüş (TL/gram)	36,3	-0,7%	-5,5%	10,5%
Brent Petrol (\$/varil)	72,5	-1,4%	-5,2%	-2,6%
VIX	20,9	-1,2%	35,4%	20,2%
Dolar Endeksi	107,2	0,0%	0,5%	-1,2%
Gösterge Tahvil	38,20%	0,3%	-3,6%	-5,8%
TR 10yıl Tahvil	27,62%	-0,3%	-1,7%	-4,9%
ABD 10y Tahvil Faizi	4,24%	-1,2%	-6,0%	-7,5%

Kapanış değerleri Cuma günü saat 18:00 itibari ile alınmıştır.

Bizim Haftalık

	Haf. Hacim (Milyar TL)	Haf. Değişim	YBB
THYAO	39,35	-0,3%	9,7%
YKBANK	27,78	4,6%	-4,0%
ISCTR	22,94	4,9%	12,0%
AKBNK	19,65	3,9%	3,8%
ASELS	18,74	12,9%	28,9%
GARAN	16,11	0,6%	3,5%
KCHOL	15,56	1,2%	-14,7%
EREGL	12,92	-0,3%	-8,5%
EKGYO	11,81	4,0%	5,7%
PEHOL	11,09	36,3%	375,8%

Kaynak: Forex

Pazartesi

Haftanın ilk işlem gününe %0,96 artışla başlayan ve seans içinde 9.546-9.706 aralığında karışık bir seyir izleyen BİST100 Endeksi seans sonunda gelen satışlarla kazançlarını geri verdi ve %0,28 kayıpla 9.574,83 puandan günü tamamladı. Bankacılık Endeksi %0,33 değer kaybederken Sınai Endeks %0,28 değer kazandı. Türkiye 2 yıllık tahvil faizi %39,19, 10 yıllık tahvil faizi %27,85 ve ABD 10 yıllık tahvil faizi %4,435 seviyelerinden hafta açılışını yaptı. Dolar/TL 36,44'lü ve Euro/TL 38,15'li seviyelerden haftaya başladı. Türkiye'nin dolar bazlı 5 yıl vadeli CDS oranı 251,6 oldu.

TÜİK'in açıkladığı verilere göre mevsim etkilerinden arındırılmış güven endeksi Şubat ayında bir önceki aya göre; hizmet sektöründe %1,9 azalışla 114,2 değerine ve inşaat sektöründe %2,7 azalarak 89,3 değerine gerilerken perakende ticaret sektöründe %1,6 artarak 116,3 değerini aldı.

TCMB'nin açıkladığı verilere göre, mevsimsellikten arındırılmamış reel kesim güven endeksi, Şubat ayında aylık 1,5 puan artarak 102,4 değerini aldı. Mevsimsellikten arındırılmış reel kesim güven endeksi ise aylık 0,2 puan artışla 102,8 seviyesinde gerçekleşti.

TCMB'nin verilerine göre mevsimsel etkilerden arındırılmamış kapasite kullanım oranı (KKO), Şubat ayında bir önceki aya göre 0,1 puan düşüşle %74,5 olarak gerçekleşti. Mevsimsellikten arındırılmış kapasite kullanım oranı ise 0,1 puan artarak %74,9 oldu.

Chicago Fed Başkanı Austan Goolsbee, Fed'in şu anda bekle ve gör modunda olduğunu ve harekete geçmeden önce tarifeler, göç, vergi kesintileri, hükümet harcama kesintileri, federal işgücü azaltmaları ve diğerleri dahil olmak üzere Trump yönetiminin yeni politikalarının toplam ekonomik etkisi konusunda daha fazla netliğe ihtiyacı olduğunu ifade etti.

Almanya'da ifo iş ortamı endeksi, Şubat ayında değişmeyerek 85,2'de sabit kaldı.

Euro Bölgesi'nde tüketici fiyat endeksi, Ocak ayında aylık %0,3 azalırken Aralık 2024'de %2,4 olan yıllık enflasyon, Ocak ayında %2,5'e yükseldi.

Salı

Hazine ve Maliye Bakanı Mehmet Şimşek sosyal medya üzerinden sektörel enflasyon beklentilerine ilişkin değerlendirmesinde, fiyatlama davranışlarında önemli olan reel sektörün enflasyon beklentisinin 12 ay sonrası için aylık 1,9 puan, geçen yılın mayıs ayına göre 14 puan iyileşerek, %41,9'a gerilediğini belirterek "Özellikle geçmiş enflasyondan daha çok etkilenen hane halkı beklentisi şubatta sınırlı arttı. Piyasa beklentisi enflasyon hedefimizle uyumlu iken yüksek seyreden reel sektör ve hane halkı beklentilerinin enflasyondaki gerilemenin devamıyla hızla iyileşeceğini öngörüyoruz." dedi.

JP Morgan notunda Türkiye'nin sağlıkta katılım paylarına yapılan zamların geri alınmasının ardından Şubat ayı için daha önce %3,5 olarak öngörülen aylık enflasyon beklentisini %2,7 seviyesine çekti. Şubat ayı için yıllık enflasyon beklentisi de %40,7'den %39,6 seviyesine revize edildi. Banka, yıl sonu enflasyon beklentisini değiştirmeyerek %27,2 seviyesinde olacağını öngördü. Para politikası patikasıyla ilgili de öngörülere yer verilen raporda, Mart ve Nisan ayında 250 baz puanlık faiz indirimi tahmini yapıldı. Takip eden beş toplantının her birinde 200'er baz puanlık faiz indirimi bekleyen JPMorgan'ın politika faizinde yıl sonu beklentisi %30 seviyesinde bulunuyor.

ABD'de S&P Case-Shiller ulusal konut fiyat endeksi, Aralık 2024'te aylık %0,15 ve yıllık %3,9 arttı. ABD'de Conference Board tüketici güven endeksi, Şubat ayında 98,3'e geriledi. Piyasa beklentisi, 102,5 değerini alması yönündeydi.

Almanya ekonomisi, 2024 yılının son çeyreğinde beklentilere paralel olarak çeyreklik bazda %0,2 ve yıllık bazda %0,4 daraldı.

Avrupa Merkez Bankası (AMB) Yönetim Kurulu üyesi Joachim Nagel, AMB'nin yapışkan enflasyon ve artan belirsizlik ortamında faiz oranlarına ilişkin tercihlerini kamuoyu önünde tartışmayı bırakmasını, politika yapıcıların para politikasını daha fazla gevşetmek için acele etmemeleri gerektiğini ve enflasyonun bu yıl içinde %2'ye düşeceğine dair güven olsa da son bilgilerin hala dikkatli olunması gerektiğine işaret ettiğini ifade etti.

Çarşamba

ABD'de mortgage başvuruları, 21 Şubat ile sona eren haftada önceki haftaya kıyasla %1,2 düştü. 30 yıllık mortgage içi ortalama faiz oranı ise geçen hafta %6,93'ten %6,88'e geriledi. ABD'de yeni konut satışları, Ocak ayında aylık bazda %10,5 azalarak 657 bine geriledi. Piyasa beklentisi, 680 bin olması yönündeydi. Yıllık bazda ise %1,1 düştü. Ülkede inşaat izni sayısı, Ocak ayında aylık %0,6 azalışla 1 milyon 473 bine geriledi. Yıllık bazda da %2,3 azaldı.

ABD Başkanı Donald Trump, Avrupa Birliği'ne (AB) yönelik gümrük vergilerini yakında açıklayacaklarını belirterek %25 tarife uygulamaya karar verdiklerini ve bu oranın otomobiller ve diğer şeylere uygulanacağını bildirdi. Ayrıca 2 Nisan'da Kanada ile Meksika'ya yönelik tarifelerin yanı sıra diğer tüm tarifelerin de yürürlüğe gireceğini belirtti.

Atlanta Fed Başkanı Raphael Bostic, Fed'in faiz oranlarını enflasyon üzerinde aşağı yönlü baskı oluşturmaya devam eden bir seviyede tutması gerektiğini ifade ederek "Bulduğumuz yerde kalmamız gerekiyor. İstihdam hedefimize ulaştık ve şimdi fiyat istikrarını sağlamamız gerekiyor. Kısıtlayıcı bir duruş sergilememiz gerekiyor" açıklamasında bulundu.

HAFTALIK YÜKSELENLER		DÜŞENLER	
VSNDM	60,8%	ICUGS	40,9%
DAGHL	60,7%	TDGYO	32,4%
BULGS	57,3%	ATSYH	17,1%
PEHOL	36,3%	GRSEL	14,4%
UFUK	29,4%	DGATE	12,3%
SNKRN	24,0%	EYGYO	12,0%
LYDHO	23,2%	DESPC	11,5%
GMTAS	18,8%	REEDR	10,4%
BIGEN	18,2%	SMRTG	9,3%
AKSUE	17,8%	PEKGY	9,3%
ODINE	16,0%	RODRG	8,9%
FORMT	15,8%	NATEN	8,8%
GLYHO	15,8%	METRO	8,7%
AKYHO	15,5%	SMART	8,3%
ESEN	14,3%	CEOEM	8,1%
SEGYO	13,9%	ELITE	7,9%
FORTE	13,0%	FADE	7,6%
ASELS	12,9%	VRGYO	7,4%
BMSCH	12,6%	BRSAN	7,3%
BEGYO	12,5%	ANSGR	7,3%

YBB YÜKSELENLER		DÜŞENLER	
PEHOL	376%	YGYO	52%
DAGHL	73%	EUYO	41%
HEDEF	68%	TKNSA	39%
GRTHO	58%	YYAPI	37%
RALYH	56%	ICUGS	35%
SNKRN	54%	RAYSG	33%
ESEN	52%	SRVGY	32%
BEGYO	52%	IHYAY	30%
HATEK	51%	DGNMO	29%
TRILC	49%	CGCAM	28%
KRGYO	43%	FORMT	28%
DOBUR	41%	KCAER	28%
SKYMD	40%	KRTEK	27%
MSGYO	38%	DZGYO	27%
KSTUR	37%	ETILR	27%
ZRGYO	35%	ATLAS	26%
MAGEN	35%	YESIL	26%
OZSUB	33%	ETYAT	26%
DCTTR	33%	EUKYO	26%

Bizim Haftalık

Döviz Pozisyonu	Adet	Milyon TL
Döviz Fazlası Olan Şirket	323	351.604
Döviz Açığı Olan Şirket	264	-917.067
Bütün Şirketler	587	-565.463

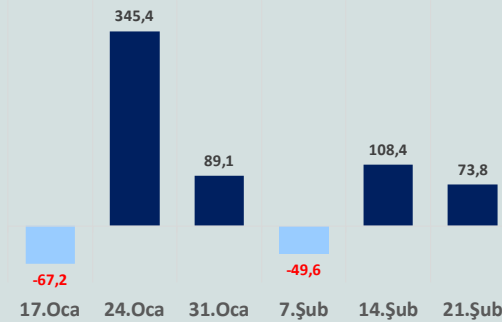
Döviz Açığı Olanlar		Döviz Fazlası Olanlar	
THYAO	-234.356	SAHOL	28.637
SASA	-93.050	GARAN	27.551
FROTO	-75.752	ASELS	25.484
PETKM	-44.206	AEFES	19.844
MOGAN	-31.100	ENKAI	18.336
ZOREN	-20.525	AGHOL	18.197
VESTL	-19.585	AKFIS	16.426
IZMDC	-17.131	AKBNK	16.143
AKENR	-16.945	HALKB	15.065
ISCTR	-16.557	TOASO	13.258

Araştırma Model Portföy Tablosu			
Hisse	Kapanış	Hedef Fiyat	Pot. Get.
AYGAZ	145,10	GG	-
BIMAS	506,00	GG	-
CIMSA	45,02	GG	-
EREGL	22,32	GG	-
PETKM	16,32	GG	-
TCELL	100,70	GG	-
FROTO	882,50	GG	-
TRGYO	53,75	GG	-
TUPRS	129,00	GG	-
THYAO	308,25	GG	-

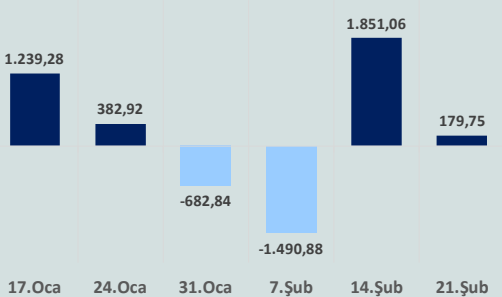
GG: Gözden Geçiriliyor

Anahtar Göstergeler	
TÜFE - Ocak 2025	42,12%
ÜFE - Ocak 2025	27,20%
GSYH Büyüme Hızı - 3Ç	2,11%

Yurt Dışı Yerleşikler Hisse Net Reel Değ., m\$



Yurt Dışı Yerleşikler DİBS Net Reel Değ., m\$



Perşembe

TCMB'nin açıkladığı verilere göre brüt rezervleri 21 Şubat haftasında 170 milyar dolara düştü. Bir önceki hafta brüt rezervler 173,4 milyar dolar olmuştu. Net rezervler 78,2 milyar dolardan 72 milyar dolara geriledi. Swap hariç net rezervler ise 71,4 milyar dolardan 65,7 milyar dolara düştü.

TÜİK ile Ticaret Bakanlığı iş birliğiyle genel ticaret sistemi kapsamında üretilen geçici dış ticaret verilerine göre; ihracat Ocak ayında, yıllık %5,8 artarak 21,17 milyar dolara yükselirken ithalat %9,6 artarak 28,7 milyar dolar olarak gerçekleşti. Böylece dış ticaret açığı yıllık %21,9 artarak 7,54 milyar dolara yükseldi. İhracatın ithalatı karşılama oranı %73,7 oldu.

TÜİK verilerine göre ekonomik güven endeksi, Ocak ayında 99,7 iken Şubat ayında %0,5 azalarak 99,2 değerini aldı.

Avrupa İmar ve Kalkınma Bankası (EBRD)'nin yayınladığı Bölgesel Ekonomik Beklentiler raporunda, Türkiye ekonomisinin 2025 yılında %3, 2026 yılında %3,5 büyüyeceğini öngördü. Banka, daha sıkı para ve maliye politikalarının enflasyonda önemli bir düşüşe ve ülkenin dış pozisyonunda iyileşmeye yol açtığını, net ihracatın arttığını ve cari açığın istikrarlı bir şekilde azaldığını ifade etti. Banka, yüksek enflasyonun devam etmesi, jeopolitik belirsizlikler ve Türk lirasındaki reel değerlenmenin ihracat rekabetçiliği üzerindeki etkisinin ekonomi üzerinde aşağı yönlü riskler oluşturması nedeniyle politika tedbirlerinin zamanından önce gevşetilmemesi konusunda uyarıda bulundu.

ABD ekonomisi, 2024 yılının son çeyreğinde beklentilere paralel yıllık %2,3 büyüdü. 2024 genelinde ise %2,8'lik büyüme gösterdi. ABD'de işsizlik maaşı başvuruları 22 Şubat ile biten haftada 22 bin kişi artarak 242 bine çıktı. Önceki haftanın verisi 219 binden 220 bine revize edildi. Ülkede dayanıklı mal siparişleri, Ocak ayında %3,1 artışla 286 milyar dolara yükseldi. ABD'de bekleyen konut satışları, Ocak ayında aylık %4,6 ve yıllık %5,2 azaldı.

ABD Başkanı Donald Trump, Meksika ve Kanada'ya yönelik tarifelerin 4 Mart tarihinde devreye gireceğini açıkladı. Trump, Çin'e de 4 Mart tarihinden itibaren %10'luk ilave tarife uygulamasına geçileceğini ifade etti. Karşılıklı tarifelerin ise 2 Nisan'da uygulamaya başlanacağını belirtti. Kanada Başbakanı Justin Trudeau, ABD'nin 4 Mart'ta başlayacağını belirttiği tarifelere karşı son derece güçlü yanıt vereceklerini söyledi.

Cuma

TÜİK verilerine göre Türkiye ekonomisi, yılın son çeyreğinde bir önceki yılın aynı çeyreğine göre %3, bir önceki çeyreğe göre %1,7 büyüdü. 2024 genelinde ise %3,2lik büyüme gösterdi.

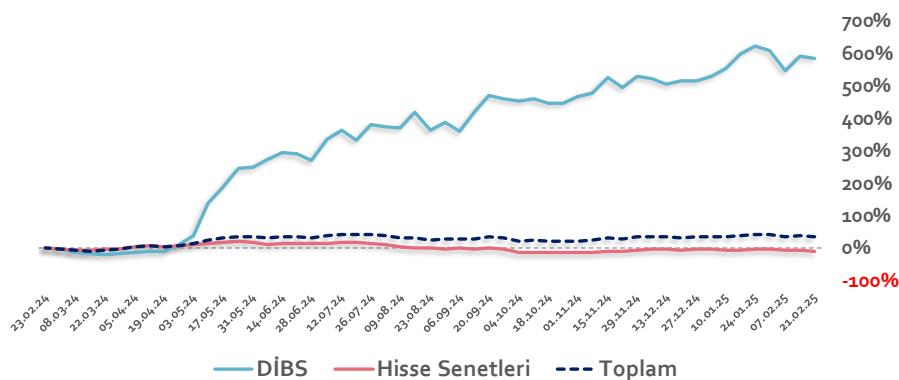
TÜİK verilerine göre 15 ve daha yukarı yaştaki kişilerde işsiz sayısı Ocak ayında bir önceki aya göre 25 bin kişi azalarak 3 milyon 2 bin kişi oldu. İşsizlik oranı ise 0,1 puan azalarak %8,4 seviyesinde gerçekleşti. İstihdam oranı 0,3 puan azalarak %49,2'ye ve işgücüne katılma oranı 0,4 puan azalarak %53,7'ye geriledi. 15-24 yaş grubunu kapsayan genç nüfusta işsizlik oranı ise Ocak ayında aylık 0,8 puan azalarak %14,9 geriledi.

ABD'de çekirdek PCE, Ocak'ta aylık bazda %0,3 ve yıllık bazda %2,6 arttı. Kişisel gelirler, Ocak ayında aylık %0,9 artarken kişisel harcamalar, %0,2 azaldı. Piyasa beklentisi, gelirlerin %0,4, harcamaların %0,2 artması yönündeydi. ABD'de öncü mal ticareti açığı, Ocak ayında aylık %25,6 artarak 153,3 milyar dolara yükseldi.

Almanya'da tüketici fiyat endeksi, Şubat ayında aylık %0,4 artarken Ocak ayında %2,3 olan yıllık enflasyon, Şubat ayında da %2,3 oldu. Almanya'da perakende satışlar, Ocak ayında aylık %0,2 ve yıllık %2,9 arttı. Ülkede mevsimsel düzeltilmiş işsizlik oranı, Şubat ayında %6,2 oldu.

Haftanın son işlem gününe %0,46 düşüşle başlayan ve seans içinde karışık bir seyir izleyen BİST100 Endeksi, %0,85 kayıpla 9.658,72 puandan günü tamamladı. Küresel piyasalarda karışık bir seyir izleniyor. Türkiye 2 yıllık tahvil faizi %38,20, 10 yıllık tahvil faizi %27,62 ve ABD 10 yıllık tahvil faizi %4,235 seviyelerinden işlem görüyor. Brent tipi petrolün varil 72,57 dolardan, altının onsu 2.838,11 dolardan ve gramı ise 3.334,16 liradan alıcı buluyor.

Yurt Dışı Yerleşiklerin Hisse & DİBS Stok Hareketleri (Yıllık % Değişim)

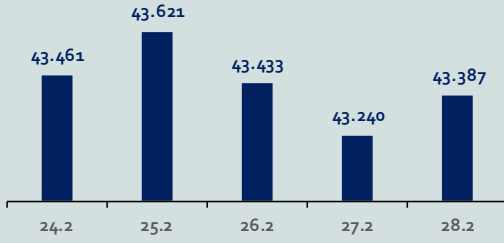


Bizim Haftalık

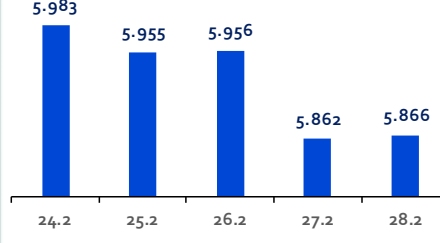
Haftalık Bülten

Periyodik Raporlar

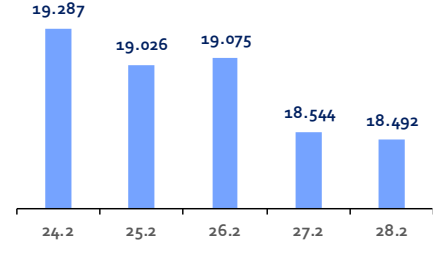
ABD-DOW JONES



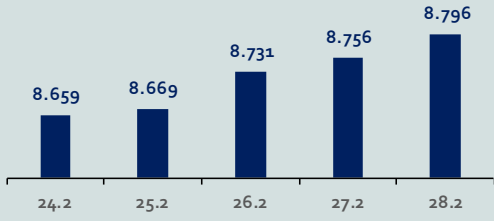
ABD-S&P500



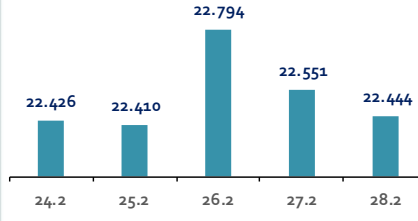
ABD-NASDAQ



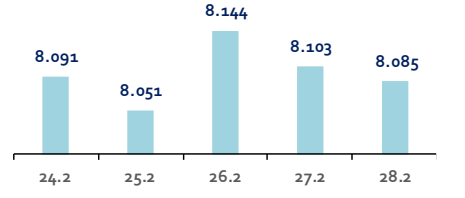
İngiltere-FTSE-100



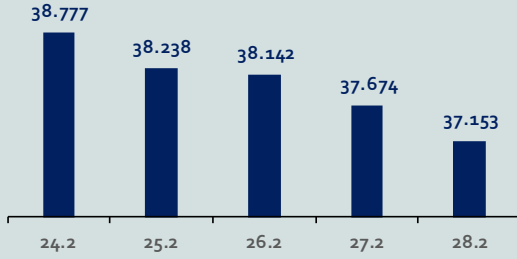
Almanya-DAX



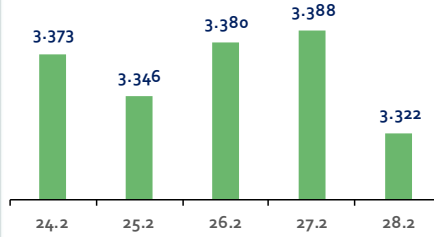
Fransa-CAC40



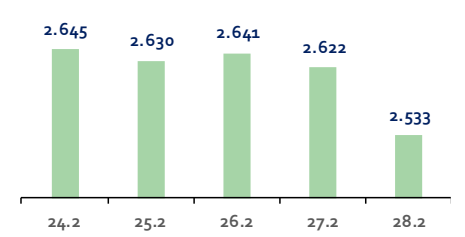
Japonya-NIKKEI



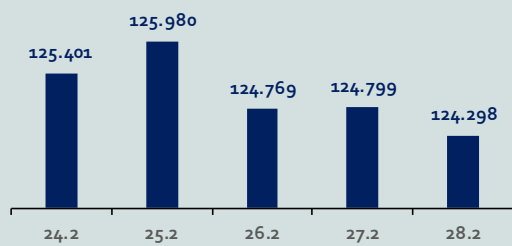
Çin-SSEC



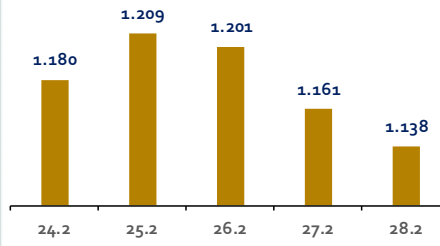
G. Kore-KOSPI



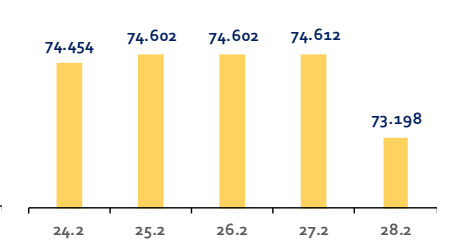
Brezilya-Bovespa



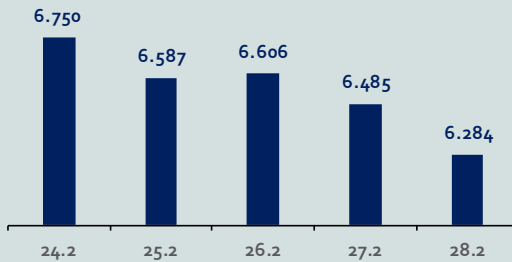
Rusya-RTSI



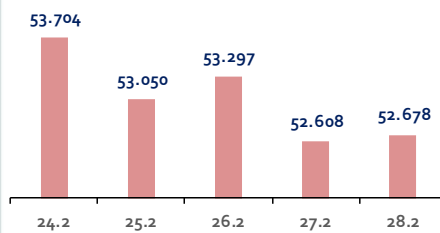
Hindistan-Sensex



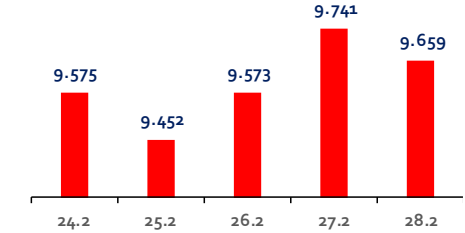
Endonezya-IDX



Meksika-IPC



Türkiye-BİST100



Bizim Haftalık

Gelişmiş Ülke Endeksleri Getirileri

Haftalık

ABD-Dow Jones	-0,1%
ABD-S&P500	-2,4%
ABD-NASDAQ	-5,3%
İngiltere-FTSE100	1,6%
Almanya-DAX	0,7%
Fransa-CAC40	-0,9%
Japonya-Nikkei	-4,2%
G.Kore-KOSPI	-4,6%

Aylık

ABD-Dow Jones	-3,3%
ABD-S&P500	-3,3%
ABD-NASDAQ	-6,3%
İngiltere-FTSE100	3,1%
Almanya-DAX	4,7%
Fransa-CAC40	2,4%
Japonya-Nikkei	-4,8%
G.Kore-KOSPI	-0,2%

3 Aylık

ABD-Dow Jones	-3,4%
ABD-S&P500	-2,8%
ABD-NASDAQ	-3,8%
İngiltere-FTSE100	6,1%
Almanya-DAX	14,4%
Fransa-CAC40	11,7%
Japonya-Nikkei	-2,8%
G.Kore-KOSPI	3,1%

Yıl Başından Bu Yana

ABD-Dow Jones	2,0%
ABD-S&P500	-0,3%
ABD-NASDAQ	-4,2%
İngiltere-FTSE100	7,6%
Almanya-DAX	12,7%
Fransa-CAC40	9,5%
Japonya-Nikkei	-6,9%
G.Kore-KOSPI	5,6%

Yıllık

ABD-Dow Jones	11,0%
ABD-S&P500	14,2%
ABD-NASDAQ	13,6%
İngiltere-FTSE100	14,5%
Almanya-DAX	26,6%
Fransa-CAC40	1,9%
Japonya-Nikkei	-6,9%
G.Kore-KOSPI	-4,1%

Gelişmekte Olan Ülke Endeksleri Getirileri

Haftalık

Çin-SSEC	-1,7%
Brezilya-Bovespa	-2,2%
Rusya-RTSI	-3,0%
Hindistan-Sensex	-2,8%
Endonezya-IDX	-7,6%
Meksika-IPC	-2,0%
BİST100	0,6%

Aylık

Çin-SSEC	2,2%
Brezilya-Bovespa	0,2%
Rusya-RTSI	20,7%
Hindistan-Sensex	-3,6%
Endonezya-IDX	-12,3%
Meksika-IPC	2,2%
BİST100	-4,6%

3 Aylık

Çin-SSEC	-0,1%
Brezilya-Bovespa	-1,1%
Rusya-RTSI	51,0%
Hindistan-Sensex	-8,3%
Endonezya-IDX	11,7%
Meksika-IPC	5,8%
BİST100	0,1%

Yıl Başından Bu Yana

Çin-SSEC	-0,9%
Brezilya-Bovespa	3,3%
Rusya-RTSI	27,4%
Hindistan-Sensex	-6,4%
Endonezya-IDX	-11,2%
Meksika-IPC	6,4%
BİST100	-1,7%

Yıllık

Çin-SSEC	9,8%
Brezilya-Bovespa	-3,8%
Rusya-RTSI	1,4%
Hindistan-Sensex	-0,7%
Endonezya-IDX	-14,3%
Meksika-IPC	-5,1%
BİST100	6,2%

Bizim Haftalık

Doların GOÜ Para Birimleri Karşısındaki Değişimi

Haftalık

USD/TRY	0,2%
USD/RUB	-0,1%
USD/ZAR	0,6%
USD/BRL	1,8%
USD/INR	0,9%
USD/MXN	0,0%
USD/MYR	1,0%
USD/CNY	0,5%

Aylık

USD/TRY	2,0%
USD/RUB	-10,1%
USD/ZAR	-0,4%
USD/BRL	-0,5%
USD/INR	0,9%
USD/MXN	-0,4%
USD/MYR	1,6%
USD/CNY	1,6%

3 Aylık

USD/TRY	2,0%
USD/RUB	-16,4%
USD/ZAR	2,5%
USD/BRL	-2,3%
USD/INR	3,4%
USD/MXN	0,4%
USD/MYR	0,4%
USD/CNY	0,6%

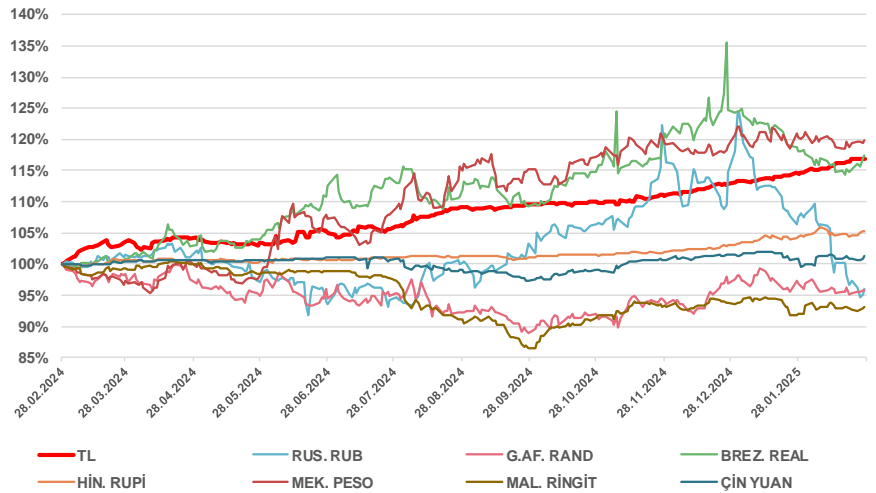
Yıl Başından Bu Yana

USD/TRY	3,2%
USD/RUB	-21,7%
USD/ZAR	-2,2%
USD/BRL	-5,5%
USD/INR	2,2%
USD/MXN	-2,1%
USD/MYR	-0,2%
USD/CNY	-0,2%

Yıllık

USD/TRY	16,9%
USD/RUB	-2,8%
USD/ZAR	-3,6%
USD/BRL	17,4%
USD/INR	5,5%
USD/MXN	19,9%
USD/MYR	-6,0%
USD/CNY	1,4%

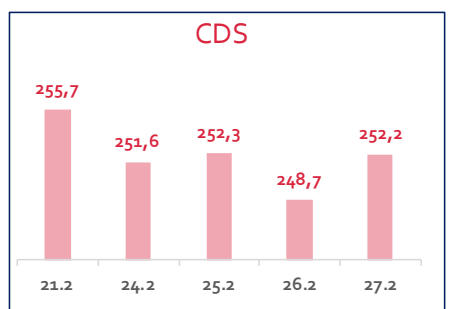
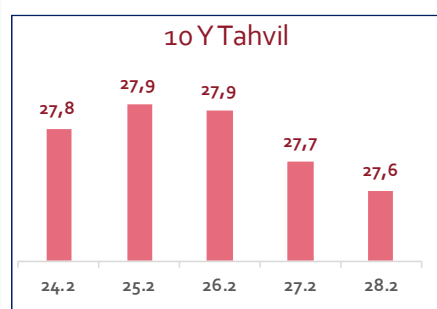
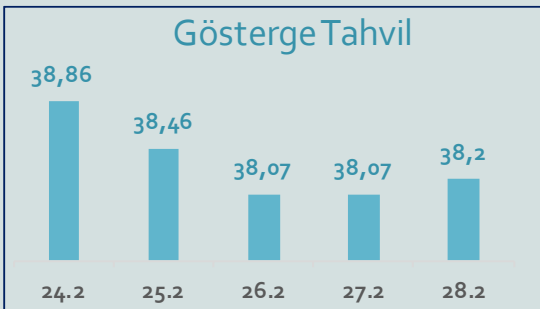
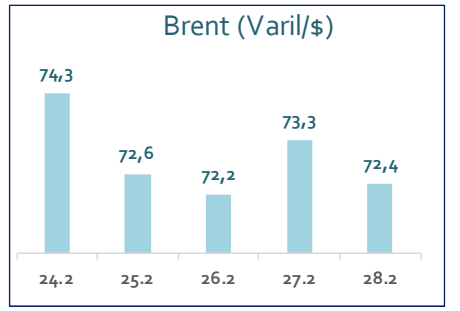
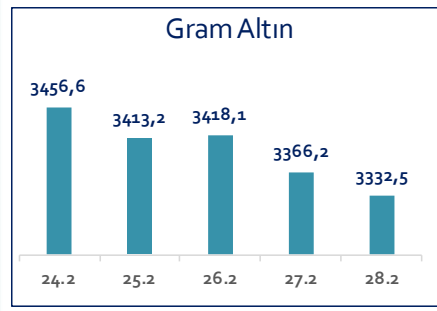
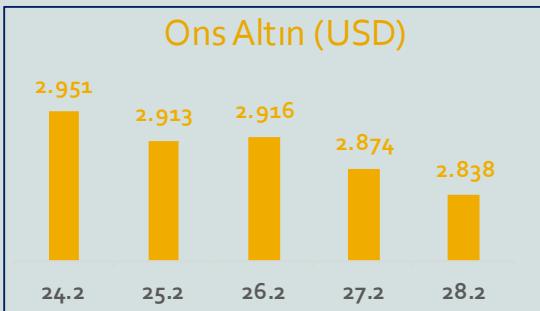
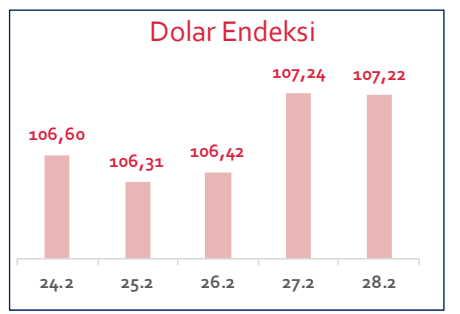
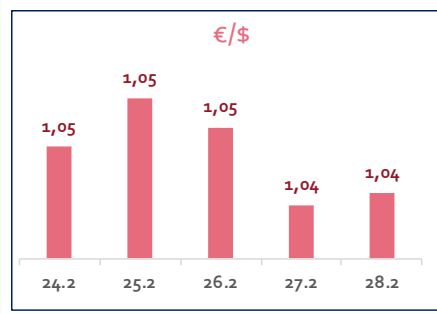
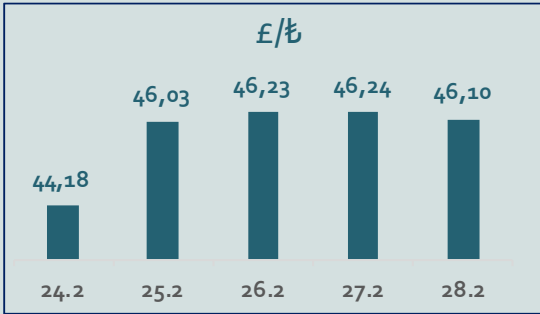
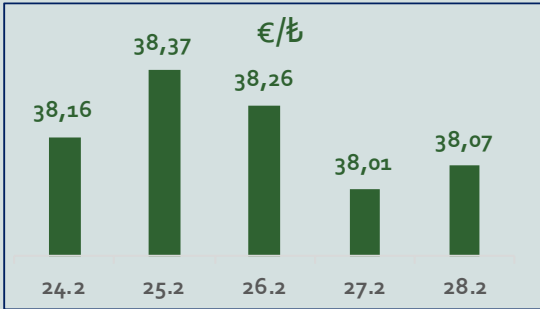
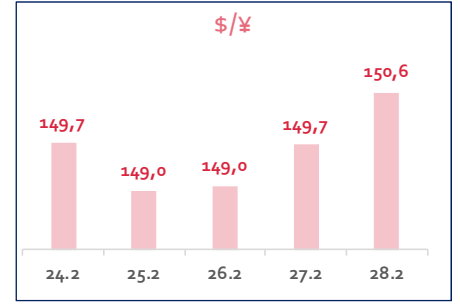
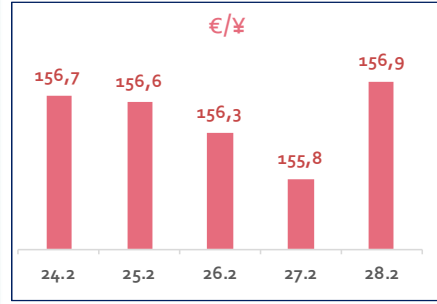
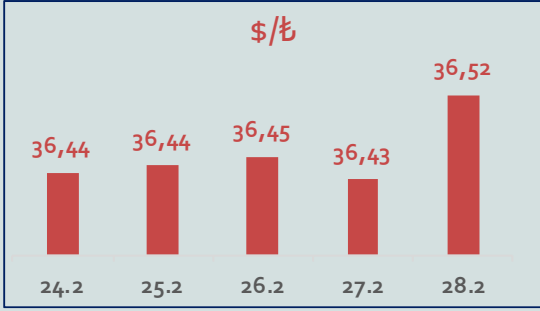
Doların EM Para Birimleri Karşısında Seyri



Bizim Haftalık

Haftalık Bülten

Periyodik Raporlar



Bizim Haftalık

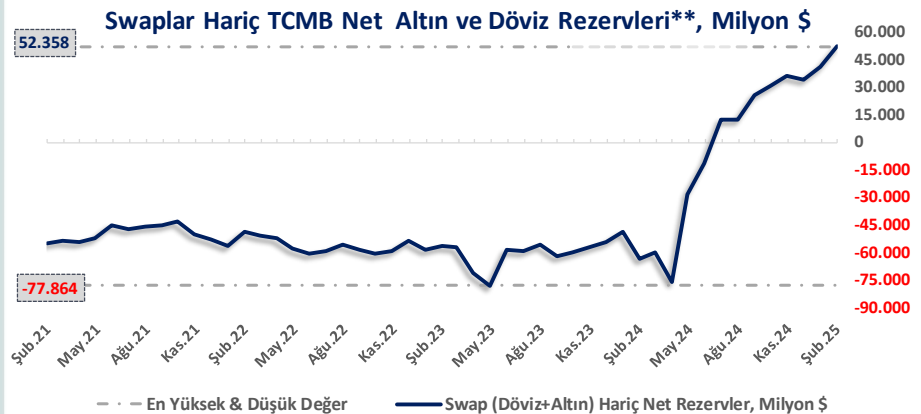
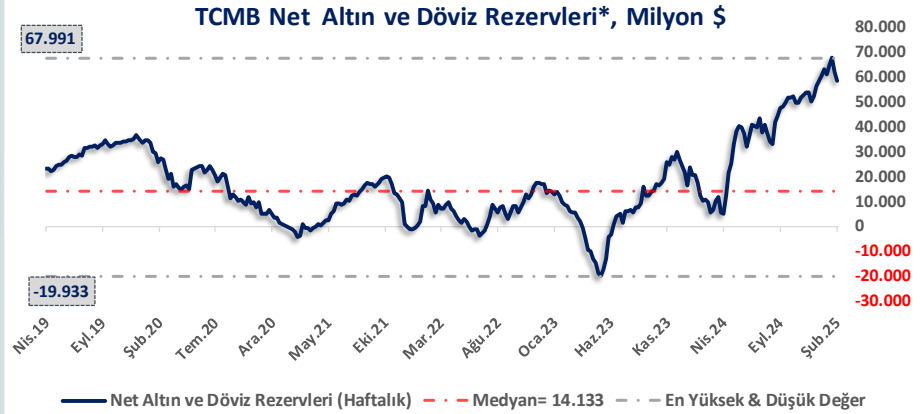
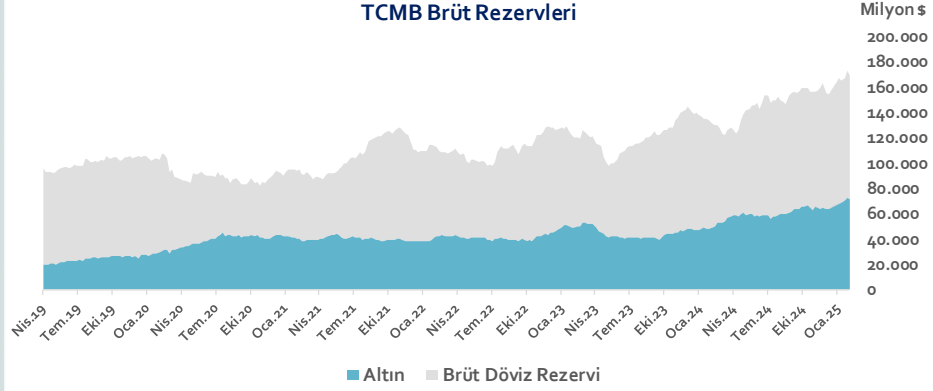
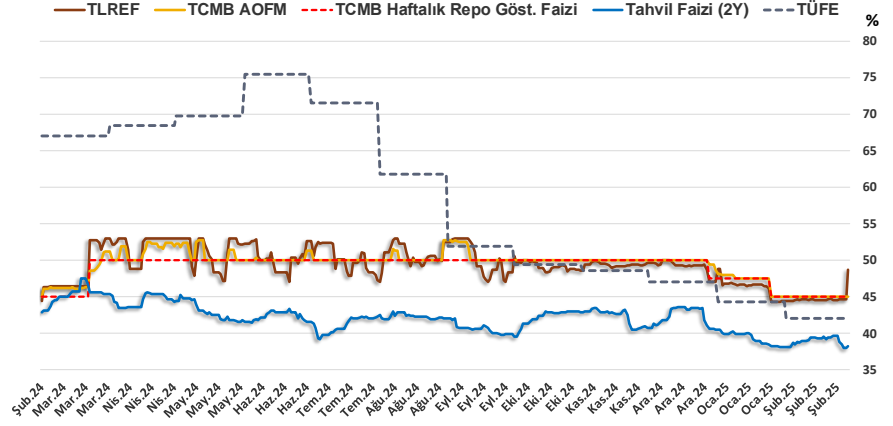
28.02.2025	Kapanış (%)	Değişim (Baz Puan)			
		Haftalık	Aylık	YBB	Yıllık
Gösterge Faiz	45,00	0	0	-250	0
TLREF	48,78	418	440	-2	435
Tahvil Faizi (2Y)	38,20	-144	10	-236	-469
TCMB AOFM	45,00	0	0	-313	0
TÜFE	42,12	0	-226	-226	-2.495

TCMB Brüt Rezervleri, Milyon \$	21.02.2025	Pay	% Değişim			
			Haftalık	Aylık	YBB	Yıllık
Altın	72.297	42,5%	-0,2%	6,0%	12,4%	46,7%
Brüt Döviz Rez.	97.698	57,5%	-3,0%	-1,6%	7,7%	18,5%
Toplam	169.995	100%	-1,8%	1,5%	9,6%	29,0%

$$\text{* TCMB Net Altın ve Döviz Rezervleri} = \frac{\text{TCMB Dış Varlıklar Top.} - \text{TCMB Top. Döviz Yükümlülükleri}}{\text{Dolar/TL Paritesi}}$$

$$\text{** Swaplar Hariç TCMB Net Altın ve Döviz Rezervi} = \text{Net Altın ve Döviz Rezervi} - \text{Swap İşlemleri Toplamı}$$

NOT: Bu hesaplamada TCMB'de bulunan kamu kesimi döviz mevduatı hesaba katılmamıştır.



Bizim Haftalık

Haftalık Bülten

Periyodik Raporlar

21.02.2025	Kapanış (%)	Değişim (Baz Puan)			
		Haftalık	Aylık	YBB	Yıllık
İhtiyaç Kredisi	63,11	-102	-398	-697	240
Konut Kredisi	39,96	-7	-50	-91	-103
Taşıt Kredisi	40,47	-306	52	363	-1
Tüketici Kredisi	60,88	-59	-279	-412	186
TL Mevduat	50,17	4	-166	-551	335

Kaynak: TCMB

Diğer Raporlar için TIKLAYINIZ.

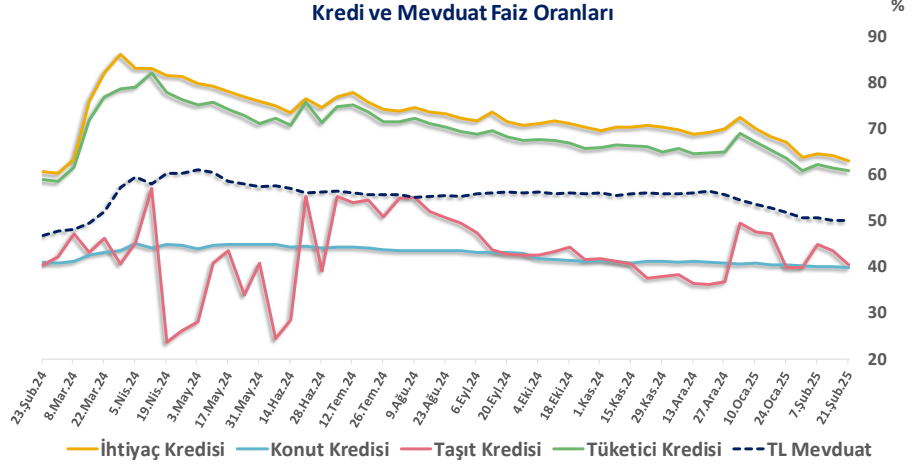
[Haftalık Piyasa Takvimi](#)

[BİST Veri Bankası](#)

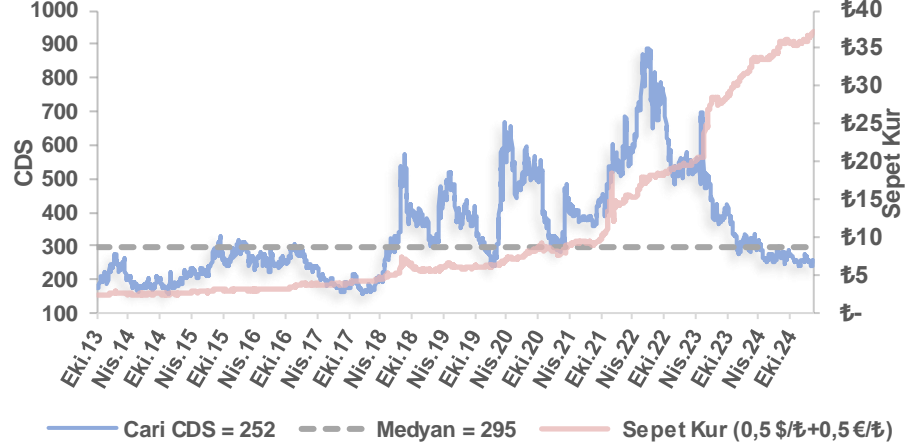
[Şirket Karları](#)

[Strateji Raporu](#)

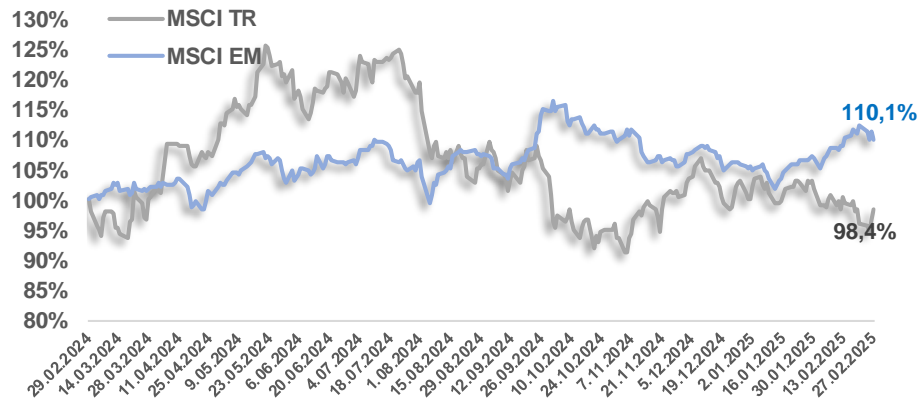
Kredi ve Mevduat Faiz Oranları



Türkiye 5 Yıllık Dolar Bazlı CDS Oranları



MSCI Türkiye & MSCI EM Göreceli Getiri



Bizim Haftalık

Bizim Menkul Değerler A.Ş.

Araştırma Bölümü

E-mail: arastirma@bizimmenkul.com.tr

Telefon: 0216-547-13-00

Önemli Uyarı!

Burada yer alan yatırım bilgi, yorum ve tavsiyeleri yatırım danışmanlığı kapsamında değildir. Yatırım danışmanlığı hizmeti, yetkili kuruluşlar tarafından kişilerin risk ve getiri tercihleri dikkate alınarak kişiye özel sunulmaktadır. Burada yer alan yorum ve tavsiyeler ise genel niteliktedir. Bu tavsiyeler mali durumunuz ile risk ve getiri tercihlerinize uygun olmayabilir. Bu nedenle, sadece burada yer alan bilgilere dayanarak yatırım kararı verilmesi beklentilerinize uygun sonuçlar doğurmayabilir.

Burada yer alan bilgiler Bizim Menkul Değerler A.Ş. (BMD)'nin güvenilir olduğunu düşündüğü yayımlanmış bilgilerden ve veri kaynaklarından derlenerek BMD Araştırma Bölümü tarafından okuyucuyu bilgilendirme amacı ile hazırlanmıştır. Kullanılan bilgilerin hatasızlığı ve/veya eksiksizliği konusunda BMD hiçbir şekilde sorumlu tutulamaz. BMD Araştırma raporları şirket içi ve dışı dağıtım kanalları aracılığıyla tüm BMD müşterilerine eşzamanlı olarak dağıtılmaktadır. Burada yer alan tahmin, yorum ve tavsiyeler dökümanın yayınlandığı tarih itibarıyla geçerlidir. BMD Araştırma Bölümü daha önce hazırladığı ya da daha sonra hazırlayacağı raporlarda bu raporda sunulan görüş ve tavsiyelerden farklı ya da bu raporda sunulan görüş ve tavsiyelerle çelişen başka raporlar yayımlayabilir. Çelişen fikir ve tavsiyeler bu raporu hazırlayan kişilerden farklı zaman dilimlerine işaret ediyor, farklı analiz yöntemlerini içeriyor ya da farklı varsayımlarda bulunuyor olabilir. Böyle durumlarda, BMD'nin bu raporlardaki tavsiye ve görüşlerle çelişen diğer BMD Araştırma Bölümü raporlarını okuyucunun dikkatine sunma zorunluluğu yoktur. BMD ve ilişkili olduğu firmalar bu raporda adı geçen pay senetlerinde pozisyon sahibi olabilir ve/veya raporun yayınlanma tarihinden sonra işlem yapabilir. Ayrıca yatırımcılar bu raporda adı geçen şirketlerle BMD ve/veya diğer ilişkili firmalarının iş ilişkisi içerisinde olabileceğini kabul ederler.

Bu çalışma kesinlikle tekrar çıkarılmak, çoğaltılmak, kopyalanmak ve/veya okuyucudan başkasına dağıtılmak üzere hazırlanmamıştır ve BMD Araştırma Bölümü'nün izni olmadan kopyalanamaz ve çoğaltılıp dağıtılamaz. Okuyucuların bu raporun içeriğini oluşturan yatırım tavsiyeleri, tahmin ve hedef fiyat değerlemeleri de dahil olmak üzere tüm yorum ve çıkarımların, BMD Araştırma Bölümü'nün izni olmadan başkalarıyla paylaşmaması gerekmektedir. BMD bu araştırma raporunu yayınlamaya, müşterilerine ve gerekli yatırım profesyonellerine dağıtmaya yetkilidir. BMD Araştırma Bölümü gerekli olduğunu düşündüğünde düzenli olarak yatırım tavsiyelerini güncellemekte ve temel analize dayalı araştırma raporları hazırlamaktadır. Bununla birlikte, bu çalışma herhangi bir hisse senedinin veya finansal yatırım enstrümanlarının alımı ya da satımı için BMD ve/veya BMD tarafından direk veya dolaylı olarak kontrol edilen herhangi bir şirket tarafından gönderilmiş bir teklif ya da öneri oluşturmamaktadır. Herhangi bir alım-satım ya da herhangi bir enstrümanın halka arzına talepte bulunma kararı bu çalışmaya değil, arz edilen yatırım aracı ile ilgili kamuya duyurulmuş ve yayınlanmış izahname ve sirkülere dayanmalıdır. BMD ya da herhangi bir BMD çalışanı bu raporun içeriğindeki görüş ve tavsiyelere uyulması sebebiyle doğabilecek doğrudan ya da dolaylı herhangi bir zarar ya da kayıpla ilgili olarak sorumlu tutulamaz.