

## Yabancı Yatırımcı İşlemleri

Aralık 2024

### Yabancılar 2024 yılında 3 milyar dolarlık satış yaptı...

Borsa İstanbul tarafından aylık olarak açıklanan yabancı yatırımcıların hisse bazında gerçekleştirmiş oldukları işlemlere göre Aralık ayında 76,9 milyon dolar ile THYAO yabancıların en çok net alım yaptığı hisse senedi olurken onu sırasıyla AKBNK, YKBNK, ASELS ve TCELL hisseleri izledi.

En çok satış yapılan hisse sıralamasında ise 106,2 milyon dolar ile KCHOL birinci sırada yer alırken EREGL, PGSUS, GARAN ve TURSG en çok net çıkış yaşanan diğer hisse senetleri oldu.

Hisse	Net Alım (\$)	Relatif Getirisi	Hisse	Net Satış (\$)	Relatif Getirisi	Hisse	Hacim* (\$)	Relatif Getirisi
THYAO	76.860.162	-3,19%	KCHOL	-106.233.007	-12,54%	THYAO	2.663.111.998	-3,19%
AKBNK	68.283.085	4,64%	EREG	-44.745.252	-7,07%	AKBNK	2.451.243.831	4,64%
YKBNK	54.028.456	1,43%	PGSUS	-28.307.747	-3,98%	ISCTR	2.352.450.422	-2,46%
ASELS	32.050.383	2,50%	GARAN	-28.145.583	1,36%	YKBNK	2.036.832.512	1,43%
TCELL	30.330.144	3,77%	TURSG	-20.151.205	36,96%	KCHOL	1.266.671.314	-12,54%
BIMAS	29.208.180	10,44%	KRDMD	-19.217.725	-3,03%	GARAN	1.162.756.257	1,36%
ASTOR	29.114.933	18,09%	FROTO	-14.369.376	-4,86%	EKGYO	1.131.851.557	5,63%
DOAS	20.787.384	-11,08%	TTKOM	-11.551.130	-7,28%	BIMAS	1.086.862.079	10,44%
ISCTR	17.758.645	-2,46%	NATEN	-10.439.824	51,27%	EREG	1.074.310.297	-7,07%
GUBRF	15.938.153	13,17%	SISE	-9.311.356	0,51%	TUPRS	911.828.001	-5,35%
SAHOL	14.757.179	4,15%	ULKER	-7.970.603	3,09%	TCELL	872.139.424	3,77%
TSKB	13.596.554	-5,38%	TOASO	-7.777.576	1,70%	ASELS	724.398.355	2,50%
KONTR	11.060.950	-21,12%	KTLEV	-6.999.169	-15,01%	SAHOL	714.858.696	4,15%
PASEU	8.843.565	12,49%	AEFES	-6.498.711	-5,75%	PGSUS	672.080.681	-3,98%
KOZAL	8.126.598	-2,42%	HALKB	-6.412.145	-2,12%	KOZAL	623.699.592	-2,42%
ISMEN	6.919.245	18,15%	IPEKE	-6.309.460	-4,37%	GUBRF	606.140.105	13,17%
TAVHL	5.867.203	-1,91%	BANVT	-5.716.474	-12,11%	SISE	601.759.453	0,51%
PEKGY	5.338.405	21,61%	MGROS	-5.592.772	11,14%	SASA	584.417.220	-1,33%
CCOLA	5.323.115	10,64%	ENKAI	-5.522.494	-9,02%	KRDMD	546.523.880	-3,03%
OYAKC	4.967.577	26,93%	BSOKE	-5.359.922	-25,47%	ASTOR	485.452.293	18,09%
<b>Diğ. 219 Pay</b>	<b>126.488.145</b>		<b>Diğ. 313 Pay</b>	<b>-211.200.754</b>		<b>Diğ. 552 Pay</b>	<b>21.339.359.389</b>	
<b>Toplam</b>	<b>585.648.063</b>		<b>Toplam</b>	<b>-567.832.286</b>		<b>Toplam</b>	<b>43.908.747.355</b>	

\*Yabancıların alım ve satım toplamı

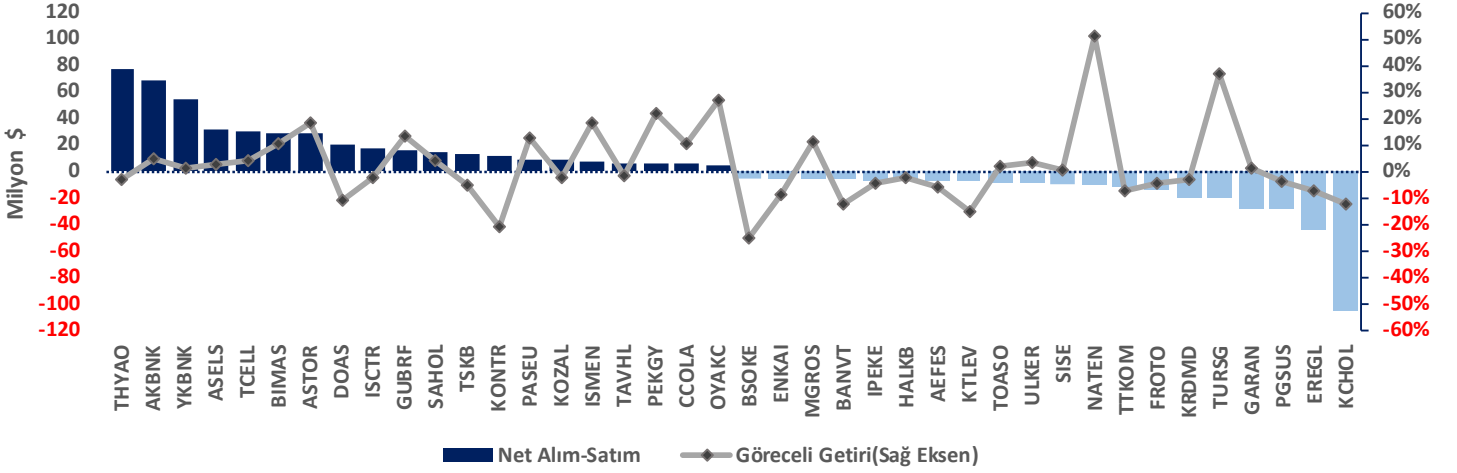
Aralık ayında yabancı yatırımcılar 239 hisse senedinde 585,6 milyon dolarlık net alım yaparken, 333 hisse senedinde 567,8 milyon dolarlık net satış gerçekleştirmiş ve böylelikle toplamda 17,8 milyon dolarlık yabancı girişi gerçekleştirmiştir.

Yabancı yatırımcıların nette alım yapmış olduğu ilk 20 hisse senedi arasında en yüksek göreceli getiriyi sağlayan hisse senedi 26,93% ile OYAKC olurken, en düşük göreceli getiri -21,12% ile KONTR pay senedine aittir.

Yabancı yatırımcıların nette satış yapmış olduğu ilk 20 hisse senedi arasında en yüksek göreceli getiriyi sağlayan hisse senedi 51,27% ile NATEN olurken, en düşük göreceli getiri -25,47% ile BSOKE pay senedine aittir.

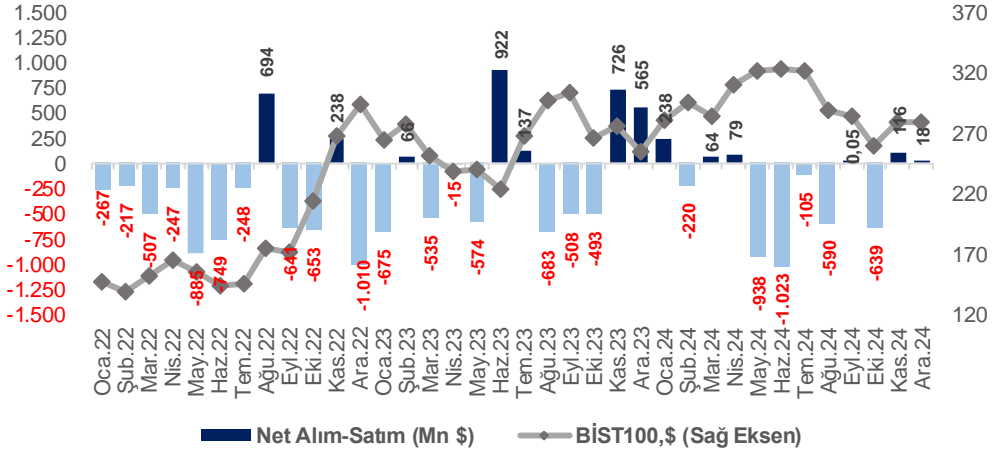
BİST100 Endeksi, Aralık ayında 1,85% değer kazanırken net alım ve net satım işlemlerinin en çok gerçekleştirildiği ilk 20 hisse senedi dikkate alındığında NATEN, 51,27% ile en yüksek göreceli getiriyi sağlayan hisse senedi oldu. En düşük göreceli getiriyi ise -25,47% ile BSOKE payı elde etti.

Net Alım-Satım&Göreceli Getiri



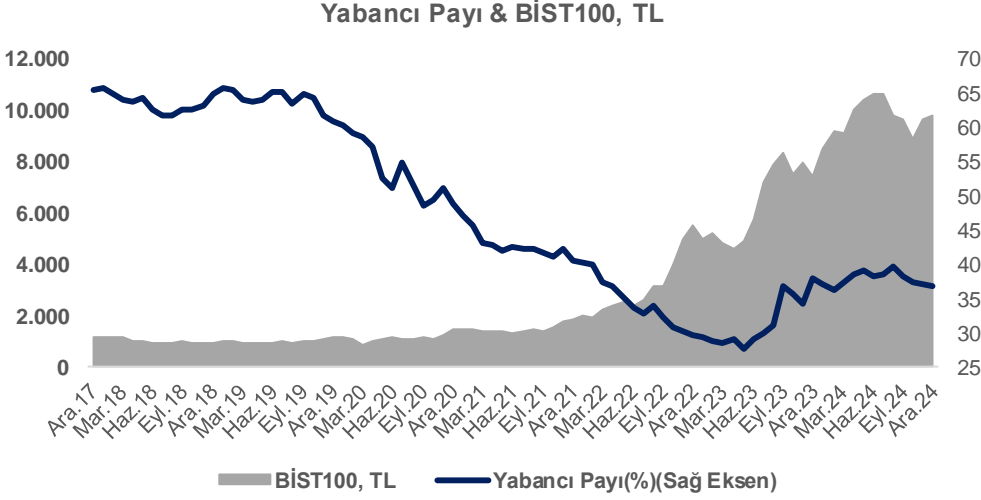
Yabancı yatırımcılar, Aralık ayında pay piyasasında 17,8 milyon dolarlık (537,2 milyon TL) net alım yaparken, BİST100 Endeksi dolar bazlı 0,04% değer kaybetti. 2023 yılında 1.066,7 milyon dolarlık (17.025,3 milyon TL) satış yapan yabancı yatırımcılar, 2024 yılında 3.001,7 milyon dolarlık (98.439,4 milyon TL) çıkış gerçekleştirdi.

Net Alım-Satım & BİST100, \$



## Yabancı İşlemleri

2024 yılı Kasım sonu itibariyle %37,02 olan yabancı payı, Aralık sonunda %36,99 seviyesine geriledi.



### Bizim Menkul Değerler A.Ş. Araştırma Bölümü

Email: [arastirma@bmd.com.tr](mailto:arastirma@bmd.com.tr)

Telefon: 0216-547-13-00

### Önemli Uyarı

Burada yer alan yatırım bilgi, yorum ve tavsiyeleri yatırım danışmanlığı kapsamında değildir. Yatırım danışmanlığı hizmeti, yetkili kuruluşlar tarafından kişilerin risk ve getiri tercihleri dikkate alınarak kişiye özel sunulmaktadır. Burada yer alan yorum ve tavsiyeler ise genel niteliktedir. Bu tavsiyeler mali durumunuz ile risk ve getiri tercihlerinize uygun olmayabilir. Bu nedenle, sadece burada yer alan bilgilere dayanarak yatırım kararı verilmesi beklentilerinize uygun sonuçlar doğurmayabilir.

Burada yer alan bilgiler Bizim Menkul Değerler A.Ş. (BMD) tarafından okuyucuyu bilgilendirme amacı ile BMD'nin güvenilir olduğunu düşündüğü yayımlanmış bilgilerden ve veri kaynaklarından derlenerek hazırlanmıştır. Kullanılan bilgilerin hatasızlığı ve/veya eksiksizliği konusunda BMD hiçbir şekilde sorumlu tutulamaz. BMD Araştırma raporları şirket içi ve dışı dağıtım kanalları aracılığıyla tüm BMD müşterilerine eşzamanlı olarak dağıtılmaktadır. Ayrıca, Burada yer alan tahmin, yorum ve tavsiyeler dokümanın yayınlandığı tarih itibariyle geçerlidir. BMD Araştırma Bölümü daha önce hazırladığı ya da daha sonra hazırlayacağı raporlarda bu raporda sunulan görüş ve tavsiyelerden farklı ya da bu raporda sunulan görüş ve tavsiyelerle çelişen başka raporlar yayımlayabilir. Çelişen fikir ve tavsiyeler bu raporu hazırlayan kişilerden farklı zaman dilimlerine işaret ediyor, farklı analiz yöntemlerini içeriyor ya da farklı varsayımlarda bulunuyor olabilir. Böyle durumlarda, BMD'nin bu raporlardaki tavsiye ve görüşlerle çelişen diğer BMD Araştırma Bölümü raporlarını okuyucunun dikkatine sunma zorunluluğu yoktur. BMD ve ilişkili olduğu firmalar bu raporda adı geçen pay senetlerinde pozisyon sahibi olabilir ve/veya raporun yayınlanma tarihinden sonra işlem yapabilir. Ayrıca yatırımcılar bu raporda adı geçen şirketlerle BMD ve/veya diğer ilişkili firmalarının iş ilişkisi içerisinde olabileceğini kabul ederler.

Bu çalışma kesinlikle tekrar çıkarılmak, çoğaltılmak, kopyalanmak ve/veya okuyucudan başkasına dağıtılmak üzere hazırlanmamıştır ve BMD Araştırma Bölümü'nün izni olmadan kopyalanamaz ve çoğaltılıp dağıtılamaz. Okuyucuların bu raporun içeriğini oluşturan yatırım tavsiyeleri, tahmin ve hedef fiyat değerlemeleri de dahil olmak üzere tüm yorum ve çıkarımların, BMD Araştırma Bölümü'nün izni olmadan başkalarıyla paylaşmalarını gerekmektedir. BMD bu araştırma raporunu yayınlamaya, müşterilerine ve gerekli yatırım profesyonellerine dağıtmaya yetkilidir. BMD Araştırma Bölümü gerekli olduğunda düzenli olarak yatırım tavsiyelerini güncellemekte ve temel analize dayalı araştırma raporları hazırlamaktadır. Bununla birlikte, bu çalışma herhangi bir hisse senedinin veya finansal yatırım enstrümanlarının alımı ya da satımı için BMD ve/veya BMD tarafından direkt veya dolaylı olarak kontrol edilen herhangi bir şirket tarafından gönderilmiş bir teklif ya da öneri oluşturmamaktadır. Herhangi bir alım-satım ya da herhangi bir enstrümanın halka arzına talepte bulunma kararı bu çalışmaya değil, arz edilen yatırım aracı ile ilgili kamuya duyurulmuş ve yayınlanmış izahname ve sirkülere dayanmalıdır. BMD ya da herhangi bir BMD çalışanı bu raporun içeriğindeki görüş ve tavsiyelere uyulması sebebiyle doğabilecek doğrudan ya da dolaylı herhangi bir zarar ya da kayıpla ilgili olarak sorumlu tutulamaz.