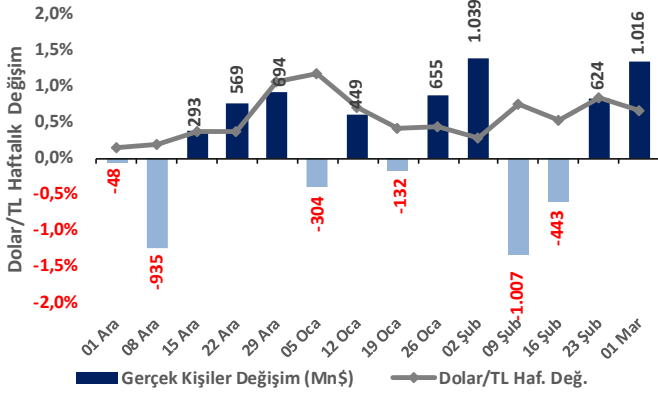


## Yurt İçi Yerleşiklerin Mevduat Hareketleri

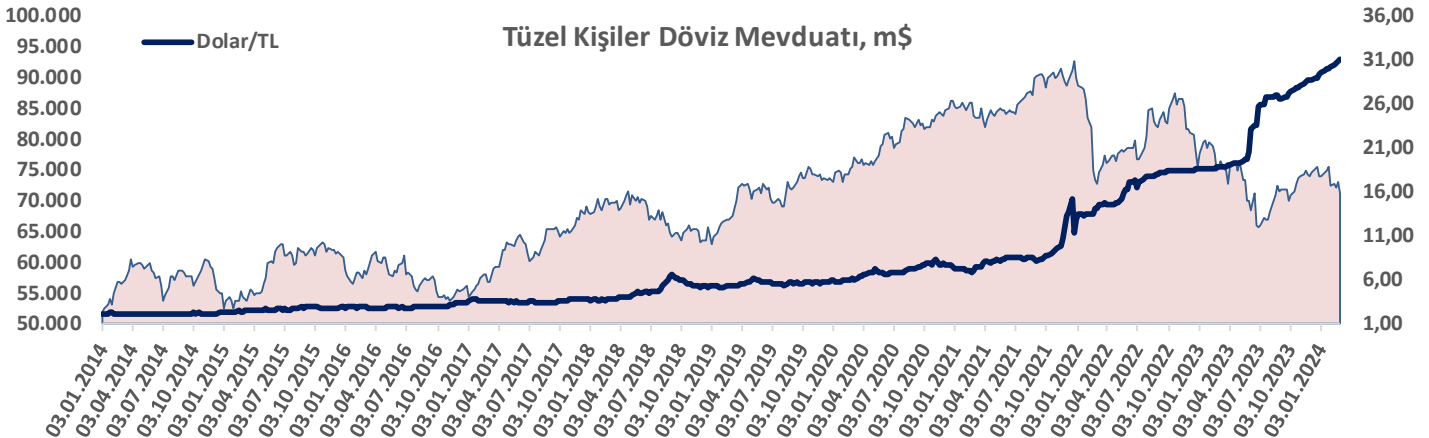
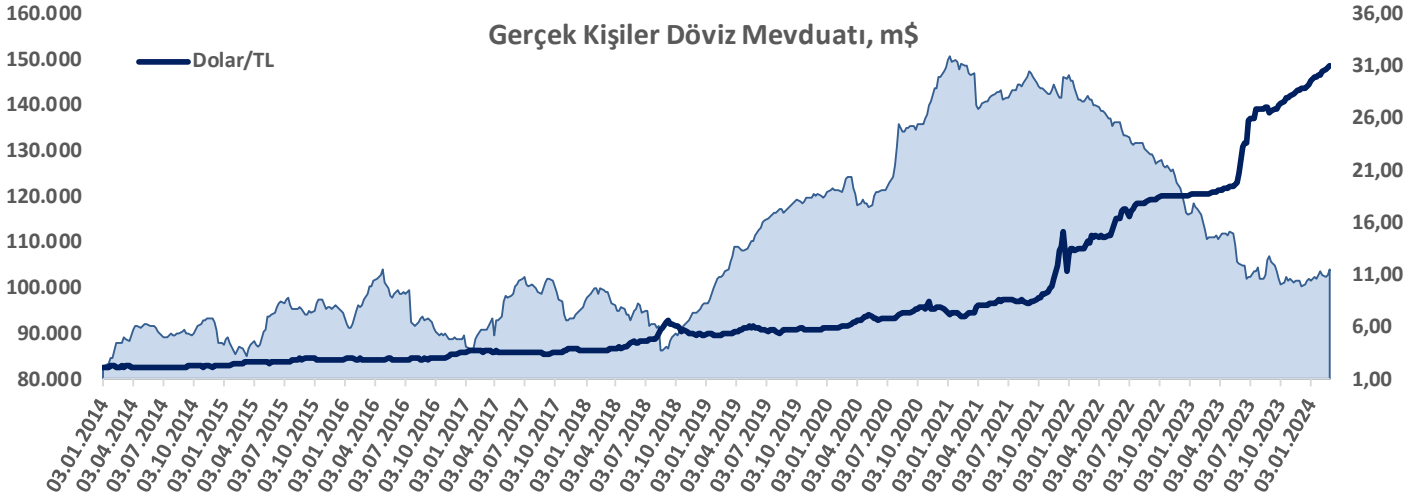
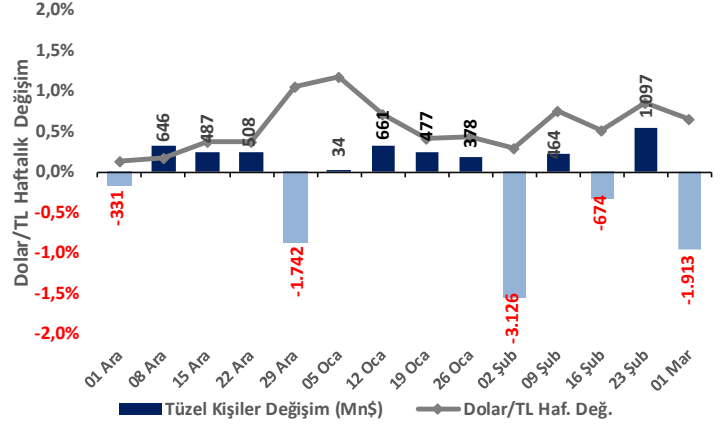
**Yurt içi yerleşik gerçek kişilerin döviz mevduatı 1 milyar dolar artarken, kur korumalı mevduat 1 milyar dolar azaldı...**

TCMB tarafından haftalık olarak yayınlanan verilere göre 1 Mart ile biten haftada yurt içinde yerleşik gerçek kişilerin döviz mevduatı 1.016 milyon dolar artarak 104.047 milyon dolara yükselirken, tüzel kişilerin döviz mevduatı 1.913 milyon dolar azalarak 71.409 milyon dolara geriledi. Kur korumalı mevduat (KKM) hesapları 1.014 milyon dolar azalarak 74.261 milyon dolar (2.311 milyar TL) olarak gerçekleşti.

Yı Gerçek Kişiler Döv. Mev. Değişim (Mn\$)

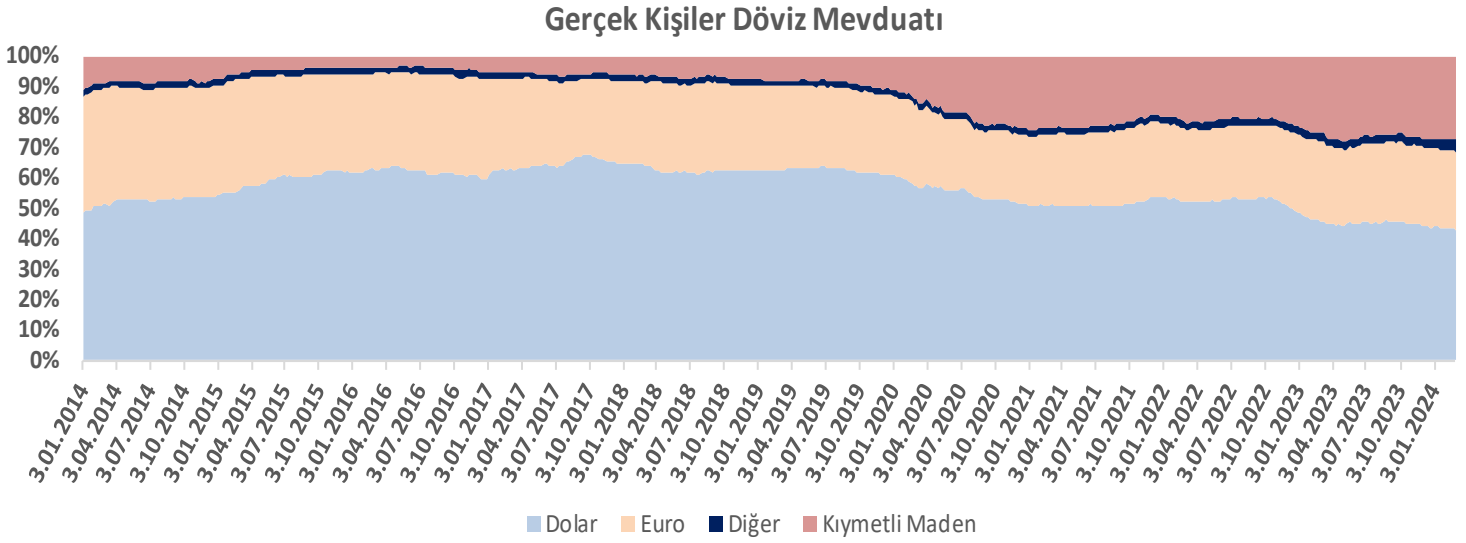
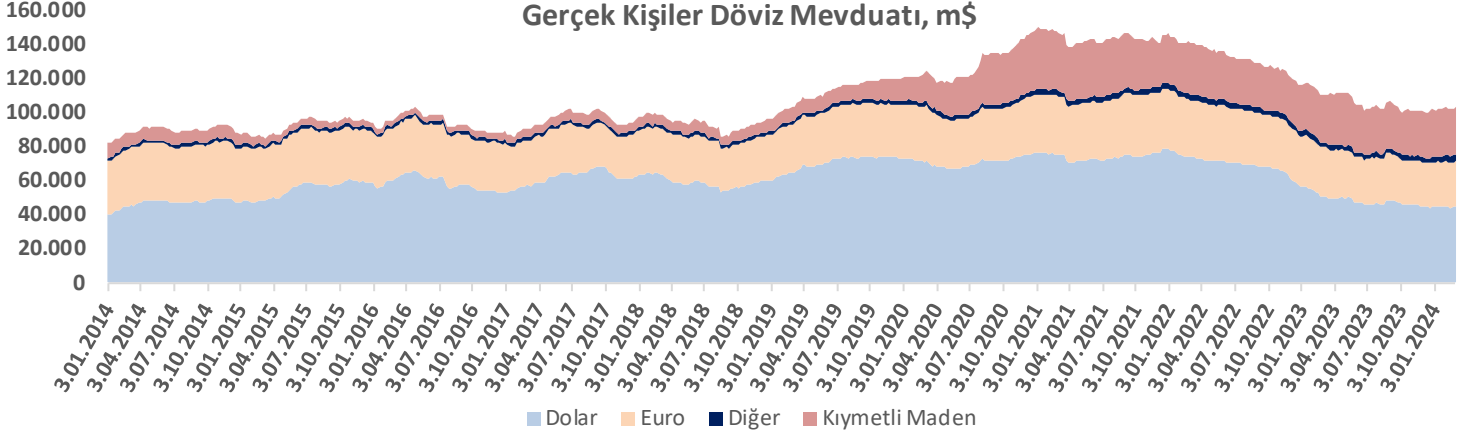


Yı Tüzel Kişiler Döv. Mev. Değişim (Mn\$)



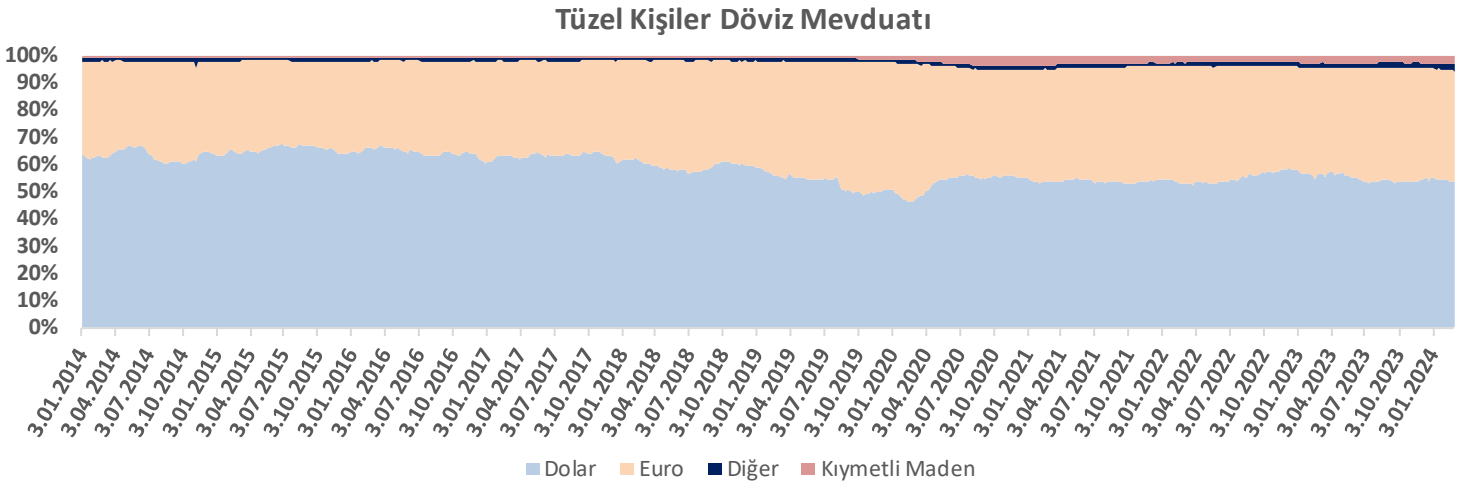
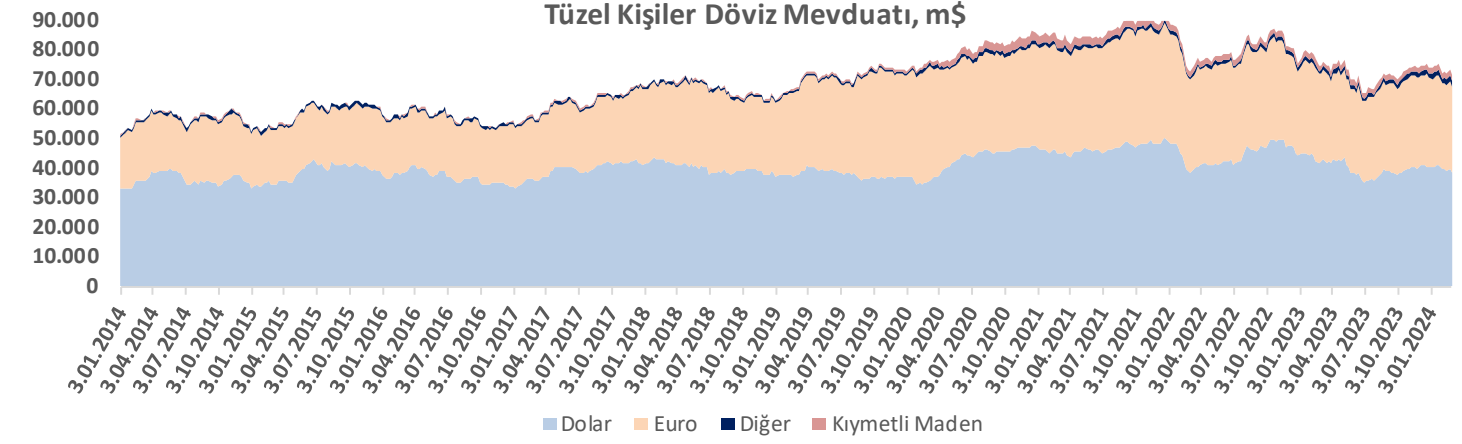
## Mevduat Hareketleri

Yurt içi yerleşik gerçek kişilerin önceki haftaya göre dolar cinsinden mevduatları 289 milyon dolar artışla 44.888 milyon dolar, Euro cinsinden mevduatları 203 milyon Euro artışla 24.811 milyon Euro, diğer para cinsinden mevduatları 26 milyon dolar azalışla 3.863 milyon dolar ve kıymetli maden depo hesapları 578 milyon dolar artışla 28.483 milyon dolar oldu. Yurtiçi yerleşik gerçek kişilerin döviz mevduatı parite etkisinden arındırılmış 631 milyon dolar artarken, arındırılmamış 1.016 milyon dolar artarak 104.047 milyon dolar olarak gerçekleşti.



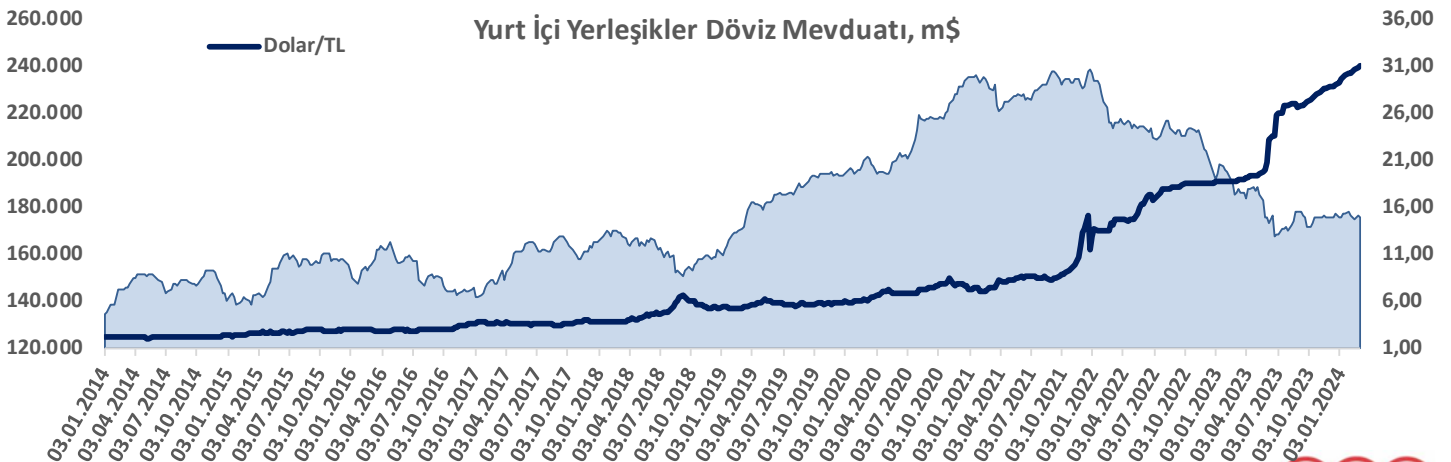
## Mevduat Hareketleri

Yurt içi yerleşik tüzel kişilerin önceki haftaya göre dolar cinsinden mevduatları 959 milyon dolar azalışla 38.673 milyon dolar, Euro cinsinden mevduatları 887 milyon Euro azalışla 26.666 milyon Euro, diğer para cinsinden mevduatları 9 milyon dolar azalışla 1.873 milyon dolar ve kıymetli maden depo hesapları 65 milyon dolar artışla 2.042 milyon dolar oldu. Yurtiçi yerleşik tüzel kişilerin döviz mevduatı parite etkisinden arındırılmış 1.893 milyon dolar azalışla, arındırılmamış 1.913 milyon dolar azalışla 71.409 milyon dolar olarak gerçekleşti.

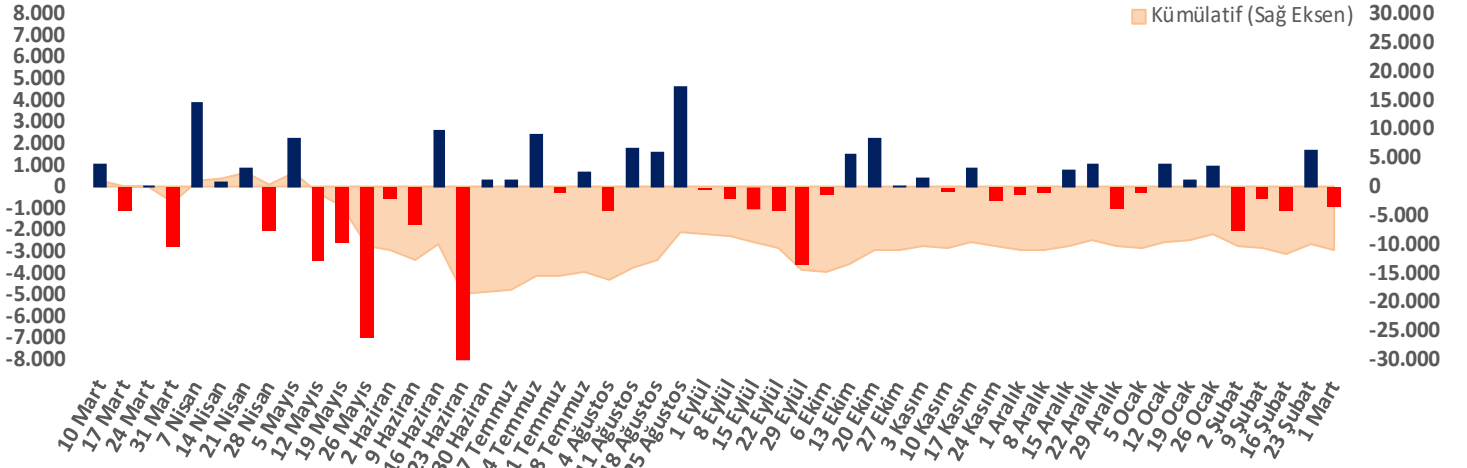


Yurt içi yerleşik gerçek ve tüzel kişilerin toplam döviz mevduatı 1 Mart ile biten haftada 897 milyon dolar azalarak 175.455 milyon dolar olarak gerçekleşti. 23 Şubat 2023 kapanışında 30,9582 olan TCMB dolar alış kuru, 1 Mart 2024 tarihinde 31,1597 seviyesine yükseldi. Böylelikle yurt içi yerleşiklerin döviz mevduatının TL karşılığı, 7,6 milyar TL artarak 5.467,1 milyar TL oldu.

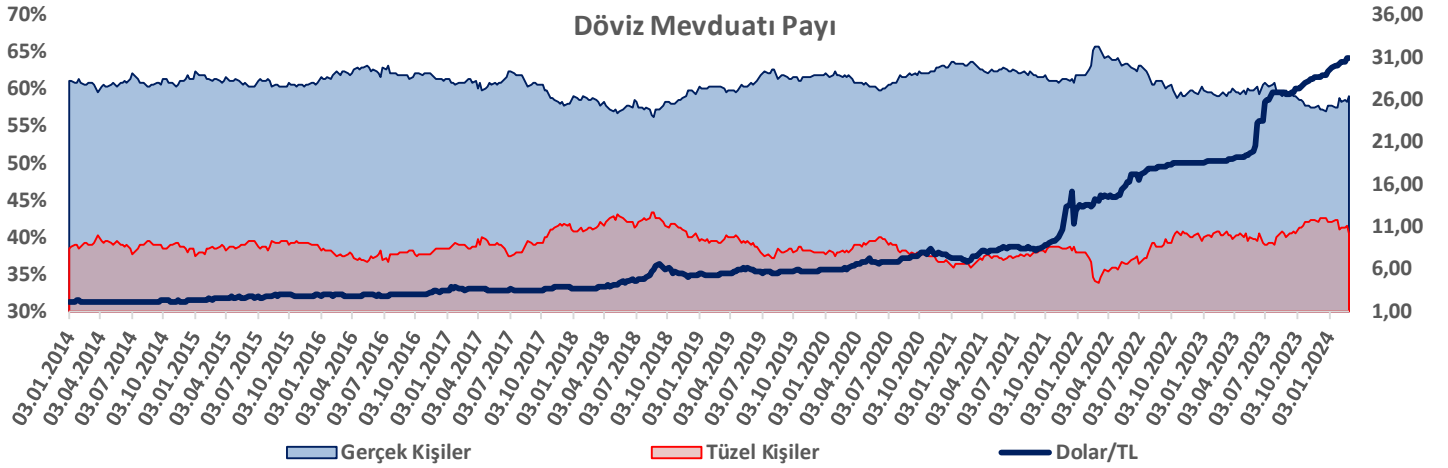
2022 yılı Ocak ayından itibaren yurtiçi yerleşiklerin döviz mevduatının trend olarak azaldığı görülmektedir.



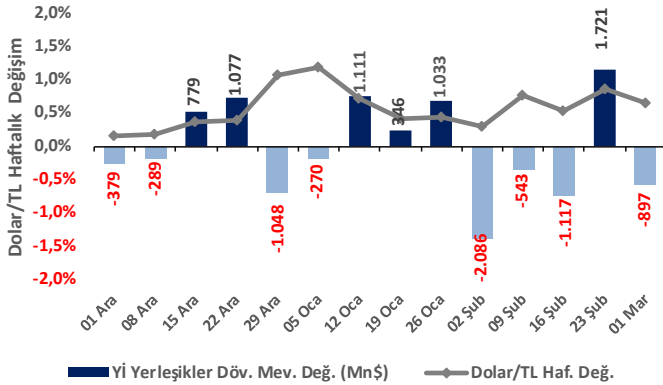
## Döviz Mevduatı Haftalık &amp; Kümülatif Değişim (Mn\$)



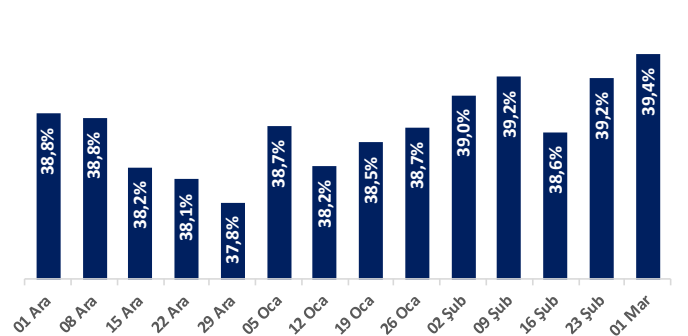
## Döviz Mevduatı Payı



## Yı Yerleşikler Döv. Mev. Değişimi (Mn\$)



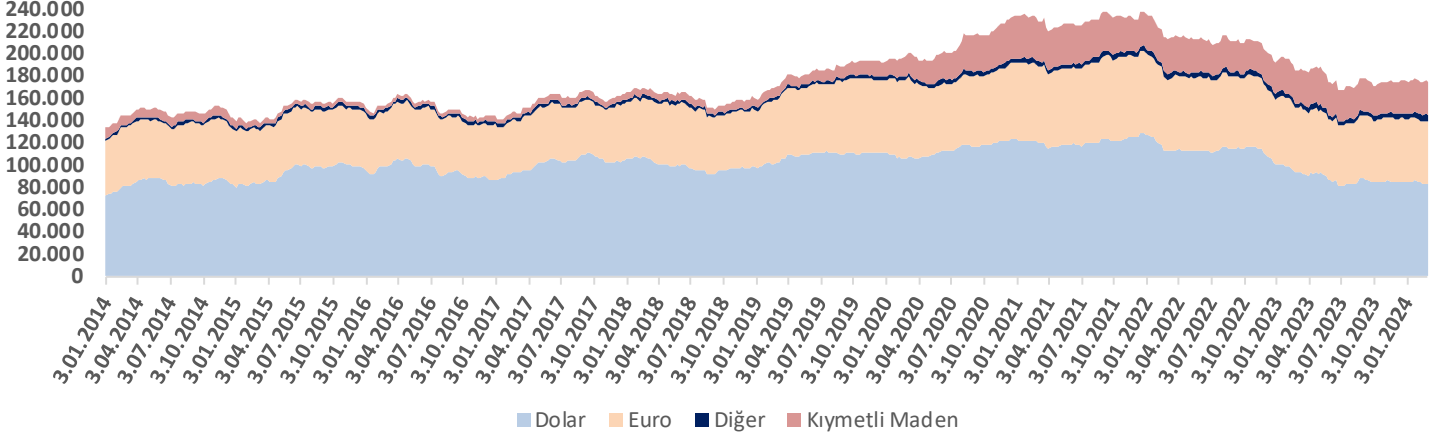
## Döviz Mevduatının Toplam Mev. İçindeki Payı



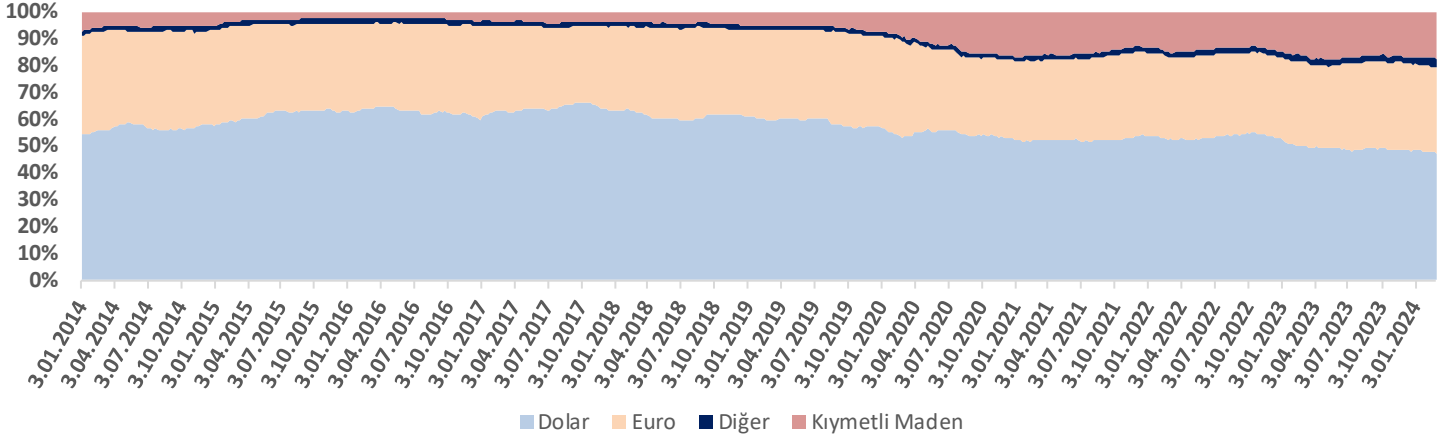
## Mevduat Hareketleri

Yurt içi yerleşiklerin önceki haftaya göre dolar cinsinden mevduatları 670 milyon dolar azalışla 83.561 milyon dolar, Euro cinsinden mevduatları 684 milyon Euro azalışla 51.477 milyon Euro, diğer para cinsinden mevduatları 35 milyon dolar azalışla 5.736 milyon dolar ve kıymetli maden depo hesapları 643 milyon dolar artışla 30.525 milyon dolar oldu. Yurtiçi yerleşiklerin toplam döviz mevduatı parite etkisinden arındırılmış 1.262 milyon dolar azalışla, arındırılmamış 897 milyon dolar azalışla 175.455 milyon dolar olarak gerçekleşti.

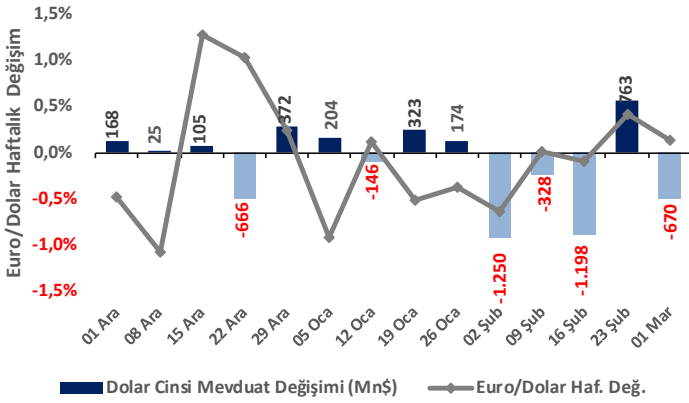
### Yurt İçi Yerleşikler Döviz Mevduatı, m\$



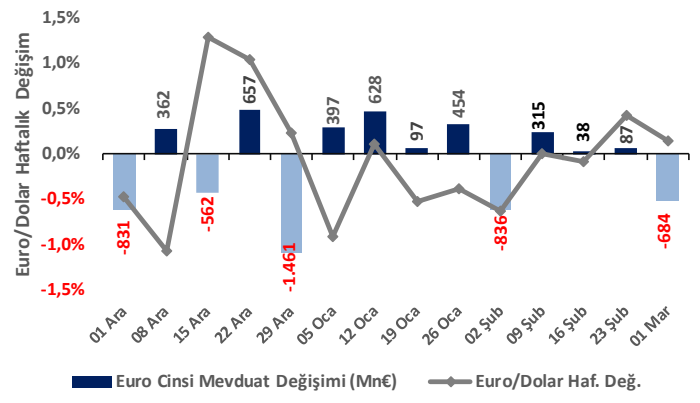
### Yurtiçi Yerleşikler Döviz Mevduatı



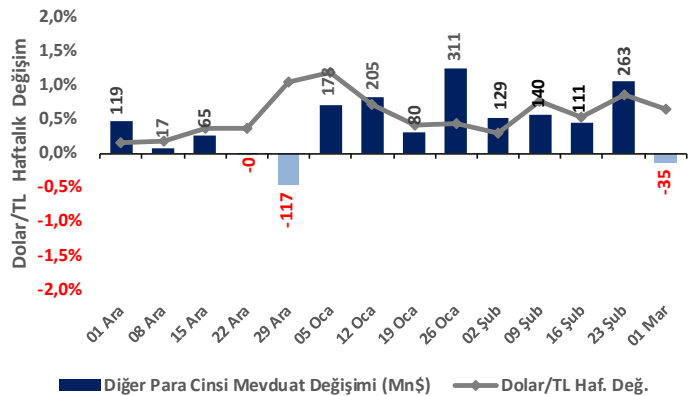
### Yı Yerleşikler Dolar Cinsi Mev. Değişimi (Mn\$)



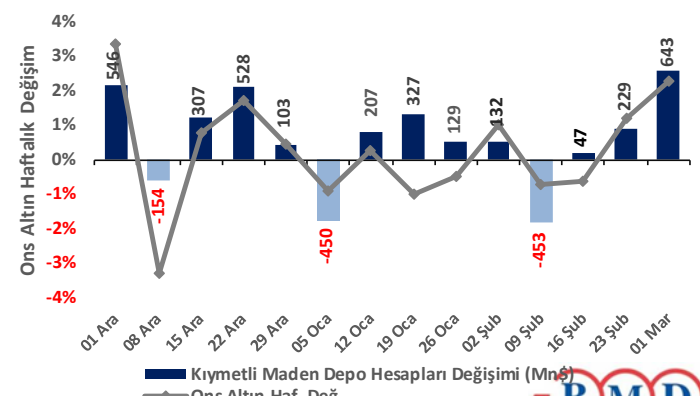
### Yı Yerleşikler Euro Cinsi Mev. Değişimi (Mn€)



### Yı Yerleşikler Diğer Para Cinsi Mev. Değişimi (Mn\$)

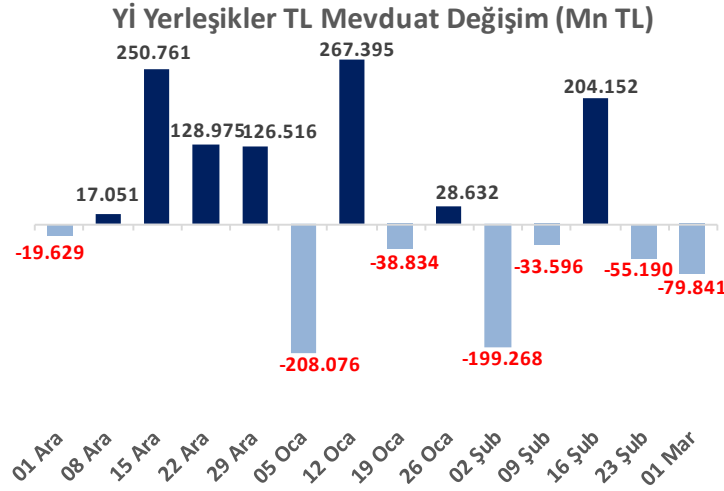
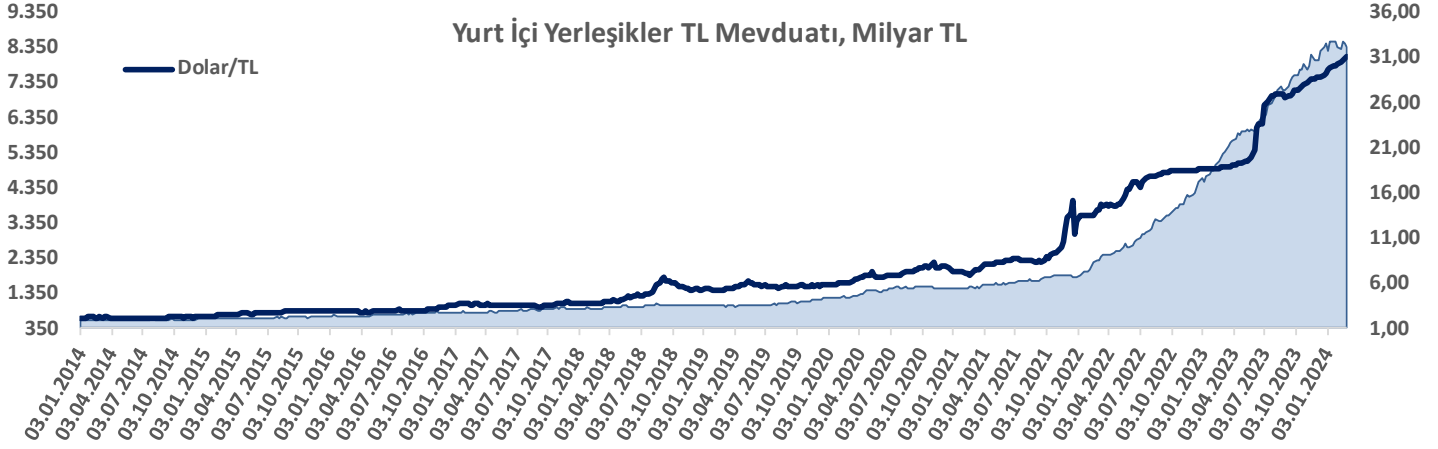


### Yı Yerleşikler Kıy. Mad. Depo Hes. Değişimi (Mn\$)

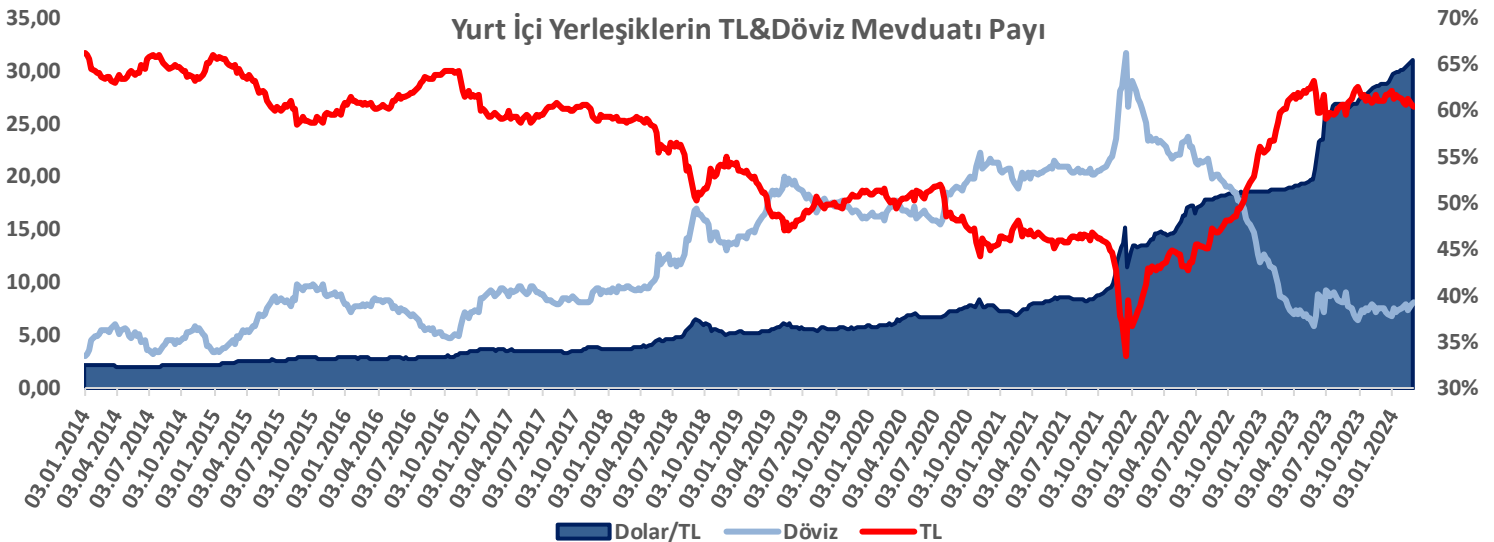


## Mevduat Hareketleri

Yurt içi yerleşiklerin TL mevduatı aynı dönemde 79,8 milyar TL azalarak 8.391,4 milyar TL olarak gerçekleşti. Böylece 1 Mart ile biten haftada yurt içinde yerleşik gerçek ve tüzel kişilerin toplam mevduatı içindeki döviz mevduat payı 0,3 puan artarak 39,4% oldu.



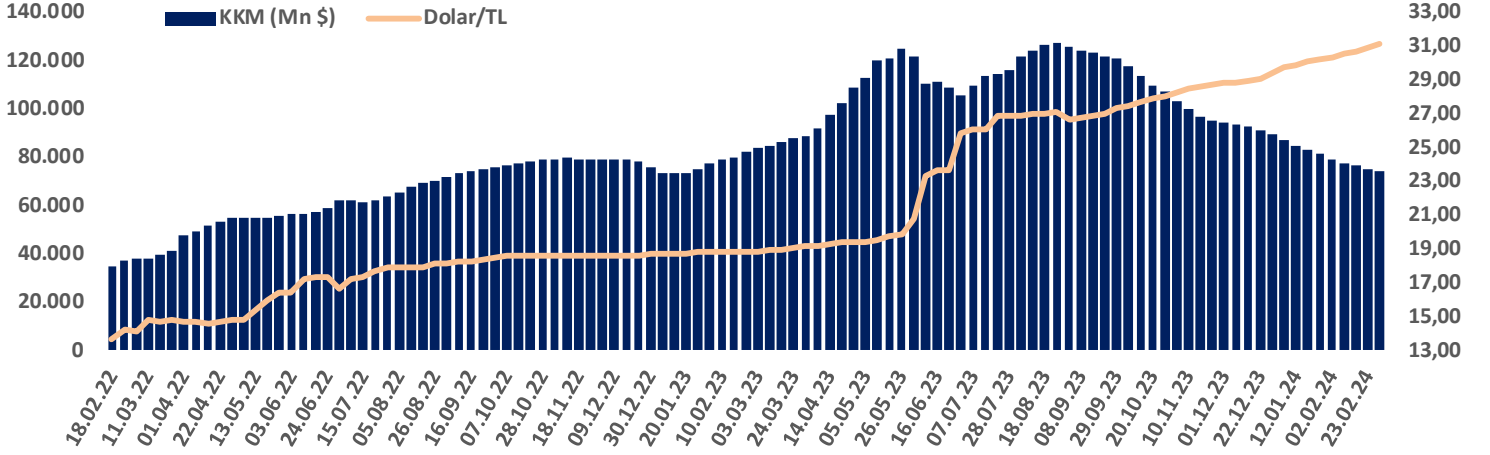
Toplam mevduatlar içindeki döviz payı 2014 yılı başındaki %33 seviyesinden yıllar itibariyle artış göstererek 17 Aralık 2021 haftasında %66,4 seviyesine kadar yükselirken 1 Mart 2024 itibariyle 39,4%'ye geriledi.



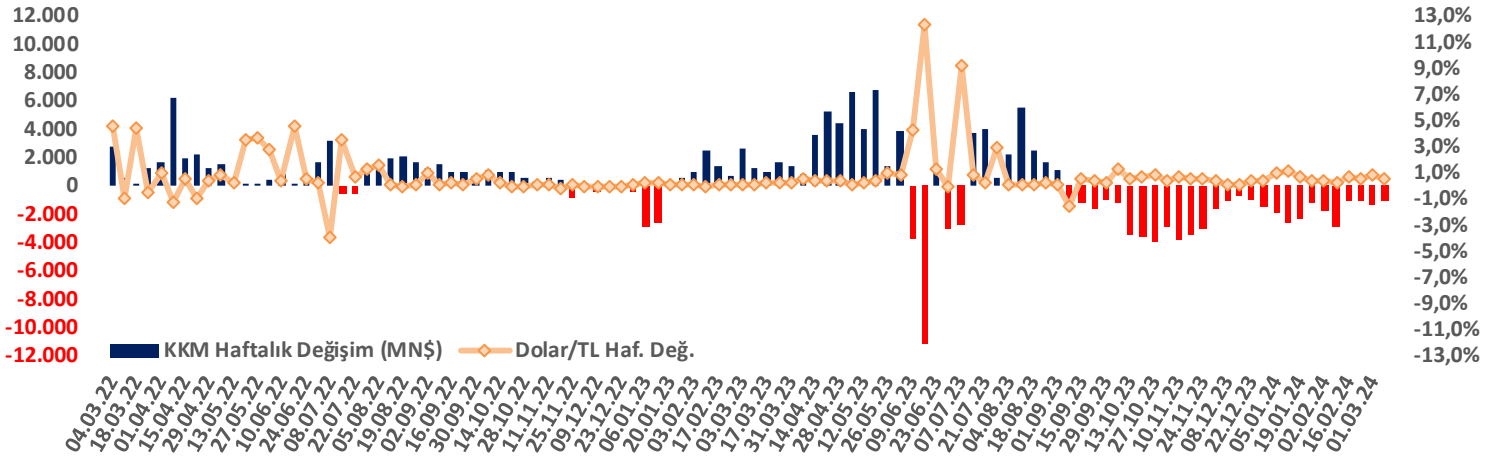
## Mevduat Hareketleri

Bankacılık Düzenleme ve Denetleme Kurumu (BDDK) tarafından haftalık olarak yayınlanan verilere göre 1 Mart ile biten haftada kur korumalı mevduat (KKM) hesapları dolar bazında bakıldığında 1.014 milyon dolar azalarak 74.261 milyon dolar ve TL bazında 12.824 milyon TL azalarak 2.311 milyar TL oldu.

### Kur Korumalı Mevduat (Mn\$)&Dolar/TL



### Kur Korumalı Mevduat (Mn\$)&Dolar/TL Haftalık Değişim



**Bizim Menkul Değerler A.Ş.**

**Araştırma Bölümü**

**Email : arastirma@bmd.com.tr**

**Telefon : 0216-547-13-00**

### Önemli Uyarı

Burada yer alan yatırım bilgi, yorum ve tavsiyeleri yatırım danışmanlığı kapsamında değildir. Yatırım danışmanlığı hizmeti, yetkili kuruluşlar tarafından kişilerin risk ve getiri tercihleri dikkate alınarak kişiye özel sunulmaktadır. Burada yer alan yorum ve tavsiyeler ise genel niteliktedir. Bu tavsiyeler mali durumunuz ile risk ve getiri tercihlerinize uygun olmayabilir. Bu nedenle, sadece burada yer alan bilgilere dayanılarak yatırım kararı verilmesi beklentilerinize uygun sonuçlar doğurmayabilir.

Burada yer alan bilgiler Bizim Menkul Değerler A.Ş. (BMD) tarafından okuyucuyu bilgilendirme amacı ile BMD'nin güvenilir olduğunu düşündüğü yayımlanmış bilgilerden ve veri kaynaklarından derlenerek hazırlanmıştır. Kullanılan bilgilerin hatasızlığı ve/veya eksiksizliği konusunda BMD hiçbir şekilde sorumlu tutulamaz. BMD Araştırma raporları şirket içi ve dışı dağıtım kanalları aracılığıyla tüm BMD müşterilerine eşzamanlı olarak dağıtılmaktadır. Ayrıca, Burada yer alan tahmin, yorum ve tavsiyeler dokümanın yayımlandığı tarih itibarıyla geçerlidir. BMD Araştırma Bölümü daha önce hazırladığı ya da daha sonra hazırlayacağı raporlarda bu raporda sunulan görüş ve tavsiyelerden farklı ya da bu raporda sunulan görüş ve tavsiyelerle çelişen başka raporlar yayımlayabilir. Çelişen fikir ve tavsiyeler bu raporu hazırlayan kişilerden farklı zaman dilimlerine işaret ediyor, farklı analiz yöntemlerini içeriyor ya da farklı varsayımlarda bulunuyor olabilir. Böyle durumlarda, BMD'nin bu raporlardaki tavsiye ve görüşlerle çelişen diğer BMD Araştırma Bölümü raporlarını okuyucunun dikkatine sunma zorunluluğu yoktur. BMD ve ilişkili olduğu firmalar bu raporda adı geçen pay senetlerinde pozisyon sahibi olabilir ve/veya raporun yayınlanma tarihinden sonra işlem yapabilir. Ayrıca yatırımcılar bu raporda adı geçen şirketlerle BMD ve/veya diğer ilişkili firmalarının iş ilişkisi içerisinde olabileceğini kabul ederler.

Bu çalışma kesinlikle tekrar çıkarılmak, çoğaltılmak, kopyalanmak ve/veya okuyucudan başkasına dağıtılmak üzere hazırlanmamıştır ve BMD Araştırma Bölümü'nün izni olmadan kopyalanamaz ve çoğaltılıp dağıtılamaz. Okuyucuların bu raporun içeriğini oluşturan yatırım tavsiyeleri, tahmin ve hedef fiyat değerlemeleri de dahil olmak üzere tüm yorum ve çıkarımların, BMD Araştırma Bölümü'nün izni olmadan başkalarıyla paylaşmamaları gerekmektedir. BMD bu araştırma raporunu yayınlamaya, müşterilerine ve gerekli yatırım profesyonellerine dağıtmaya yetkilidir. BMD Araştırma Bölümü gerekli olduğunu düşündüğünde düzenli olarak yatırım tavsiyelerini güncellemekte ve temel analize dayalı araştırma raporları hazırlamaktadır. Bununla birlikte, bu çalışma herhangi bir hisse senedinin veya finansal yatırım enstrümanlarının alımı ya da satımı için BMD ve/veya BMD tarafından direk veya dolaylı olarak kontrol edilen herhangi bir şirket tarafından gönderilmiş bir teklif ya da öneri oluşturmamaktadır. Herhangi bir alım-satım ya da herhangi bir enstrümanın halka arzına talepte bulunma kararı bu çalışmaya değil, arz edilen yatırım aracı ile ilgili kamuya duyurulmuş ve yayınlanmış izahname ve sirkülere dayanmalıdır. BMD ya da herhangi bir BMD çalışanı bu raporun içeriğindeki görüş ve tavsiyelere uyulması sebebiyle doğabilecek doğrudan ya da dolaylı herhangi bir zarar ya da kayıpla ilgili olarak sorumlu tutulamaz.