

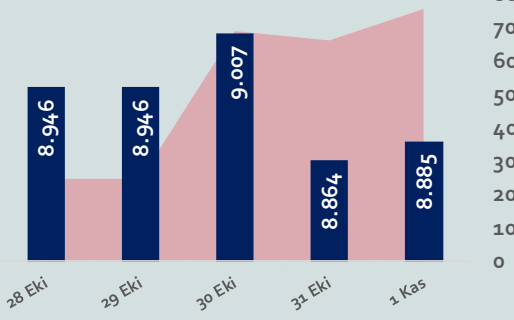
Bizim Haftalık

28 Ekim- 01 Kasım 2024

Haftalık Bülten

Periyodik Raporlar

■ Hacim, milyar TL (Sağ Eksen) ■ BİST100



Bu Hafta Ne Oldu...

Geride bıraktığımız haftada yurt içinde dış ticaret dengesi verileri takip edilirken yurt dışında Almanya ve Euro Bölgesi'nde enflasyon ve büyüme ile ABD'de büyüme ve tarım dışı istihdam verileri ön plana çıktı. Ayrıca Japonya Merkez Bankası (BOJ), faiz kararı takip edildi.

Japonya Merkez Bankası (BOJ), Perşembe günü gerçekleştirdiği toplantısında politika faizini beklentilere paralel değiştirmeyerek %0,25 oranında sabit bıraktı. Banka, enflasyonun önümüzdeki yıllarda %2 hedefinin etrafında hareket edeceğini öngörürken ekonominin ılımlı bir toparlanma sürdürmesi durumunda borçlanma maliyetlerini artırmaya devam etme kararlılığını vurguladı. Almanya ekonomisi, üçüncü çeyrekte bir önceki çeyreğe kıyasla %0,2 büyürken yıllık %0,2 daraldı. Almanya'da tüketici fiyat endeksi, Ekim ayında aylık %0,4 artarken Eylül ayında %1,6 olan yıllık enflasyon, Ekim ayında %2 oldu. Euro Bölgesi'nde tüketici fiyat endeksi, Ekim ayında aylık %0,3 artarken Eylül ayında %1,7 olan yıllık enflasyon, Ekim ayında %2,0'ye yükseldi. Çekirdek enflasyon ise % 2,7 seviyesinde kaldı. Euro Bölgesi ekonomisi, yılın üçüncü çeyreğinde önceki çeyreğe kıyasla %0,4 büyüme gösterirken yıllık büyüme ise %0,9 oldu. ABD ekonomisi, 2024 yılı üçüncü çeyreğinde %2,8'lik büyüme gösterdi. ABD'de tarım dışı istihdam, Ekim ayında 100 bin artış beklentisine karşın 12 bin arttı. Tarım dışı istihdamdaki artış Aralık 2020'den beri en düşük seviyede gerçekleşirken istihdamdaki zayıf artış ülkede etkili olan kasırga ve Boeing grevinden kaynaklandı. İşsizlik oranı ise değişim göstermeyerek %4,1 oldu. Küresel piyasalarda hafta içinde karışık bir seyir izlendi.

Türkiye'de ihracat, Eylül ayında yıllık %1,9 azalarak 21,99 milyar dolar ve ithalat, %1,4 azalarak 27,1 milyar dolar olarak gerçekleşti. Böylece dış ticaret açığı yıllık %0,7 artarak 5,1 milyar dolara yükseldi. Ocak-Eylül döneminde dış ticaret açığı ise %31,7 azalarak 59,9 milyar dolara geriledi. Haftaya pozitif başlayan ve 9.051,6 seviyesine yükselen BİST100 Endeksi, kazançlarını geri vererek %0,26 kayıpla 8.885 puandan haftayı tamamladı. 34,28'li seviyelerden haftaya başlayan Dolar/TL, hafta içinde 34,35 sınırının üzerine çıkarken Euro/TL ise bugün 37,50 sınırını test etti. Altının onsu, 2.790,12 dolar ile rekor kırarak altının gram fiyatı ise onstaki yükselişe paralel olarak 3.076,13 lira ile zirvesini yeniledi. Türkiye'nin dolar bazlı 5 yıl vadeli CDS oranı 300 sınırının altında kalmaya devam etti.

Uzun Vadede Ne Bekliyoruz...

TCMB, 2024 yılının ilk toplantısında politika faizini 250 baz puan artırarak %45,00 seviyesine yükseltirken, 22 Şubat tarihli toplantısında politika faizini değiştirmeyerek %45,00 seviyesinde sabit bıraktı. Merkez Bankası, 21 Mart tarihli toplantısında politika faizini 500 baz puan artırarak %50 seviyesine yükseltti. TCMB, 25 Nisan, 23 Mayıs, 27 Haziran, 23 Temmuz, 20 Ağustos, 19 Eylül ve 17 Ekim tarihli toplantılarında ise politika faizini değiştirmeyerek %50 seviyesinde sabit bıraktı.

Eylül ayında %2,97 artan TÜFE'nin Ekim 2024 tarihli TCMB piyasa katılımcıları anketine göre; Ekim ayında %2,39, Kasım ayında %1,96, 2024 yılı sonunda %44,11, 12 ay sonrasında %27,44 ve 2025 yılı sonunda %25,64 artması beklenmektedir. Yine aynı ankette Dolar/TL'nin 2024 sonunda 36,63 ve 12 ay sonrasında ise 42,73 olması öngörülmektedir. Cari dengenin 2024 sonunda 20,2 milyar dolar, 2025 yılında ise 23,7 milyar dolar açık vermesi beklenmektedir. GSYH büyümesinin 2024 ve 2025'te sırasıyla %3,1 ve %3,3 olacağı öngörülmektedir. TCMB haftalık repo faizinin 3 ay sonrasında %46,26 ve 12 ay sonrasında ise %31,64 olması beklenmektedir.

BİST Verileri	1.11.2024
BIST-100 Piyasa Değeri (milyar \$)	226,8
BIST-100 Piyasa Değeri (milyar TL)	7.750,5
BIST-100 İşlem Hacmi (milyar \$)	1,1
BIST-100 İşlem Hacmi (milyar TL)	37,2
BIST-100 F/K Cari	7,40
Yabancı Payı %	37,3

Endeksler	Kapanış	Günlük	Haftalık	YBB	Yıllık
BIST30	9.773,4	0,22%	-1,05%	21,9%	24,7%
BIST100	8.885,0	0,24%	-0,26%	18,9%	18,2%
BIST30 (\$)	285,1	0,00%	-1,33%	4,5%	0,7%
BIST100 (\$)	259,1	0,02%	-0,54%	2,0%	-4,4%
BISTMali	10.051,2	-0,22%	-0,04%	27,4%	29,6%
BISTSinai	12.125,4	0,23%	0,52%	5,2%	-0,8%
BISTBanka	11.988,8	-0,56%	-1,25%	37,5%	56,0%

Borsalar	Kapanış	Günlük	YBB	365Gün
ABD-DJ IND.	42.156	0,9%	11,9%	24,6%
ABD-S&P 500	5.755	0,9%	20,7%	33,3%
ABD-NASDAQ	18.300	1,1%	74,8%	37,7%
Almanya-DAX	19.246	0,9%	14,9%	27,1%
İngiltere-FTSE 100	8.178	0,8%	5,7%	9,8%
Fransa-CAC40	7.410	0,8%	-1,8%	5,0%
Rusya-RTSI	832	0,1%	-23,2%	-23,0%
Brezilya-BOVESPA	129.713	-0,7%	-3,3%	12,7%
Japonya-NIKKEI 225	39.277	1,0%	17,1%	27,3%
Çin-SHANGHAI	3.273	-0,2%	10,0%	8,4%
G.Kore KOSPI	2.542	-0,5%	-4,3%	11,6%
Hindistan-Sensex	79.724	0,4%	10,4%	24,8%
BİST100	8.885	0,2%	18,9%	18,2%
BİST BANKA	11.989	-0,6%	37,5%	56,0%
BİST SINAI	12.125	0,2%	5,2%	-0,8%

Kapanış değerleri Cuma günü saat 18:00 itibari ile alınmıştır.

Döviz-Emtia-Faiz	Kapanış	Günlük	Haftalık	YBB
Dolar/TL	34,3388	0,3%	0,1%	16,1%
Euro/TL	37,3049	-0,2%	0,6%	14,5%
Euro/Dolar	1,0852	-0,3%	0,5%	-1,7%
Dolar/Yen	153,0	0,6%	0,0%	8,5%
Altın (\$/ons)	2.743,5	0,0%	-0,2%	33,0%
Altın (TL/gram)	3.029,2	0,3%	0,0%	54,4%
Gümüş (\$/ons)	32,7	0,0%	-3,0%	37,2%
Gümüş (TL/gram)	36,1	0,3%	-2,7%	59,4%
Brent Petrol (\$/varil)	73,8	1,3%	-1,1%	-4,3%
VIX	21,7	-6,5%	13,5%	73,9%
Dolar Endeksi	104,1	0,2%	-0,2%	2,8%
Gösterge Tahvil	44,67%	0,3%	3,9%	12,6%
Tr 10yıl Tahvil	30,68%	0,6%	1,2%	22,4%
ABD 10y Tahvil Faizi	4,33%	1,1%	2,8%	11,5%

Kapanış değerleri Cuma günü saat 18:00 itibari ile alınmıştır.

Bizim Haftalık

	Haf. Hacim (Milyar TL)	Haf. Değişim	YBB
THYAO	10,06	-1,1%	19,4%
EREGL	8,87	1,1%	18,4%
AKBNK	7,79	-0,1%	42,6%
BIMAS	6,92	-2,2%	56,4%
GARAN	6,73	-5,0%	89,2%
YKBNK	6,19	-3,0%	28,5%
ISCTR	6,10	1,0%	31,2%
KCHOL	5,55	-3,1%	22,7%
ASELS	4,86	4,9%	42,0%
TUPRS	4,83	-0,7%	16,0%

Kaynak: Forex

Pazartesi

Haftanın ilk işlem gününe %0,31 yükselişle başlayan ve seans içinde alıcılı bir seyir izleyen BİST100 Endeksi %0,42 artışla 8.945,80 puandan günü tamamladı. Bankacılık Endeksi %0,22 değer kaybederken Sınai Endeks %0,73 değer kazandı. Türkiye 2 yıllık tahvil faizi %44,52, 10 yıllık tahvil faizi %30,23 ve ABD 10 yıllık tahvil faizi %4,232 seviyelerinden hafta açılışını yaptı. Dolar/TL, 34,28'li ve Euro/TL, 37,01'li seviyelerden haftaya başladı. Türkiye'nin dolar bazlı 5 yıl vadeli CDS oranı 267,2 oldu.

Cumhurbaşkanı Recep Tayyip Erdoğan Kabine Toplantısı'nın ardından yaptığı açıklamada "Küresel ekonomideki tüm belirsizliklere, bölgemizde artan çatışma ve gerilimlere, kötümser senaryolara rağmen ekonomimizin temel göstergelerinde iyileşme kesintisiz bir şekilde devam ediyor. Avrupa ve ABD dahil tüm dünyayla birlikte ülkemizin başağrısı olan enflasyonda düşüş başladı. İnşallah bunun devamı gelecek." dedi.

Salı

Hazine ve Maliye Bakanı Mehmet Şimşek, "Dünya genelinde yaklaşık 54 ülkeyle serbest ticaret anlaşmamız var, ihracatımızın yaklaşık %60'ını bu ülkelere yapıyoruz. Ticaretteki parçalanma gerçek bir risk ancak biz yakın ve dost coğrafyalardaki tedarik trendlerinden faydalanma eğilimindeyiz. Dolayısıyla parçalanma bir risk olsa da bu riske karşı daha dayanıklıyız" diye konuştu. Şimşek, Türkiye ekonomisindeki gelişmelere dikkati çekerek, "En kötüsü geride kaldı, enflasyon düşüyor, sıkı maliye ve para politikası sayesinde düşmeye devam edecek" dedi. Türkiye'nin pek çok makroekonomik zorluğun üstesinden geldiğini vurgulayan Şimşek, "Merkez Bankası rezervleri 1,5 yıl içinde 100 milyar dolar arttı" ifadesini kullandı.

ABD'de Conference Board tüketici güven endeksi, Ekim ayında aylık 9,5 puan artışla 108,7'ye yükselerek piyasa beklentilerinin üzerinde gerçekleşti.

Çarşamba

TÜİK verilerine göre ekonomik güven endeksi, Eylül ayında 95,0 iken, Ekim ayında %3,2 artarak 98,0 değerini aldı.

Avrupa Birliği (AB) Komisyonunun 2024 Genişleme Paketi kapsamında yer alan Türkiye Raporu'nda ekonomi ile ilgili bölümde, "Türkiye işleyen bir piyasa ekonomisi konusunda oldukça ileri bir noktadadır ve raporlama döneminde bazı ilerlemeler kaydetmiştir" ifadesi kullanıldı. Daha sıkı bir para politikası duruşuna doğru geçişin hoş karşılandığı, bunun dış dengesizlikleri azaltmaya yardımcı olduğu ve iç talebi makulleştirdiği belirtilen raporda, halen yüksek olmakla birlikte enflasyon ve enflasyonist baskıların azaldığı belirtildi.

2025 Yılı Cumhurbaşkanlığı Yıllık Programı'nın onaylanmasına ilişkin Cumhurbaşkanı Kararı, Resmi Gazete' de yayımlandı. Programa göre, sürdürülebilir ve dengeli bir büyüme kompozisyonunun tesisini önceliklendiren yaklaşımın devamıyla 2025 yılında Türkiye ekonomisinin %4,0 oranında talep yönlü enflasyonist baskı oluşturmayacak bir kompozisyonda büyümesi öngörülüyor. Ekonominin istikrarlı ve sağlıklı yapısı korunarak güçlü, kapsayıcı ve istihdamı destekleyen büyümenin sağlanması amacıyla makroekonomik dengeleri gözetilen uygulamalara devam edilerek para, maliye ve gelirler politikalarının tam koordinasyon içerisinde yürütülmesi hedefleniyor.

ABD ekonomisi, 2024 yılı üçüncü çeyreğinde %2,8'lik büyüme gösterdi. ABD'de ADP özel sektör istihdamı, Ekim ayında 233 bin arttı. Eylül ayında 143 bin olarak açıklanan artış da 159 bine revize edildi. ABD'de beklenen konut satışları, Eylül ayında aylık %7,4 ile beklentilerinin üzerinde artış kaydetti. Bekleyen konut satışları, yıllık bazda ise %2,6 arttı. ABD'de mortgage başvuruları, 25 Ekim ile sona eren haftada önceki haftaya kıyasla %0,1 düşerek üst üste beşinci hafta azaldı. 30 yıllık mortgage faiz oranı ise %6,52'den %6,73 seviyesine çıktı.

Almanya'da tüketici fiyat endeksi, Ekim ayında aylık %0,4 artarken Eylül ayında %1,6 olan yıllık enflasyon, Ekim ayında %2 oldu. Almanya ekonomisi, üçüncü çeyrekte bir önceki çeyreğe kıyasla %0,2 büyürken yıllık %0,2 daraldı. Almanya'da işsizlik oranı, Ekim ayında %6,1 oldu.

Euro Bölgesi ekonomisi, yılın üçüncü çeyreğinde önceki çeyreğe kıyasla %0,4 büyüme kaydetti. Yıllık büyüme ise %0,9 olurken beklenti %0,8 büyüme olması yönündeydi.

AB Komisyonu, Çin'de üretilen elektrikli otomobillere yönelik sübvansiyon karşıtı soruşturmanın tamamlandığını ve bu ülkeden AB'ye elektrikli otomobil ithalatına 5 yıl için kesin karşıt vergiler getirildiğini açıkladı. Tesla'nın Çin'de üretilen modellerine %7,8, BYD'ye %17, Geely'e %18,8, soruşturmada işbirliği yapan üreticilere %20,7, SAIC ve işbirliği yapmayan diğer şirketlere ise %35,3 oranında ek vergi konulduğu belirtilen açıklamada, 4 Temmuz'dan bu yana uygulanan geçici vergilerin ise tahsil edilmeyeceği ifade edildi.

Perşembe

TÜİK ve TCMB işbirliği ile açıklanan genel ticaret sistemi kapsamında üretilen geçici dış ticaret verilerine göre, ihracat Eylül ayında, yıllık %1,9 azalarak 21,99 milyar dolar ve ithalat, %1,4 azalarak 27,1 milyar dolar olarak gerçekleşti. Dış ticaret açığı yıllık %0,7 artarak 5,95 milyar dolardan, 5,1 milyar dolara yükseldi. Ocak-Eylül döneminde dış ticaret açığı ise %31,7 azalarak 87,7 milyar dolardan, 59,9 milyar dolara geriledi.

TÜİK verilerine göre turizm geliri, üçüncü çeyrekte bir önceki yılın aynı çeyreğine göre %3,9 artarak 23,2 milyar dolar oldu. Ziyaretçi sayısı, %3,5 artarak 23 milyon 206 bin 579 kişi oldu.

HAFTALIK YÜKSELENLER		DÜŞENLER	
DURDO	34,9%	TSGYO	20,4%
ATAGY	24,5%	PSDTC	19,7%
KLRHO	24,1%	IHAAS	16,7%
ISGSY	20,3%	DIRIT	16,4%
EDIP	20,1%	GMTAS	11,9%
RYSAS	18,8%	ISKPL	10,8%
EMKEL	18,1%	MANAS	9,5%
SILVR	17,7%	OYAYO	8,6%
IZENR	17,4%	ARCLK	7,8%
ADEL	16,8%	SKTAS	7,5%
INTEK	16,6%	KOCMT	7,5%
ALTNY	16,5%	BRKO	7,4%
PATEK	16,5%	BAKAB	7,4%
YONGA	16,4%	DYOBY	6,9%
DGGYO	15,4%	FLAP	6,4%
ETILR	14,4%	BOBET	6,1%
EUPWR	14,3%	KAPLM	6,1%
IDGYO	13,6%	ALKLC	6,0%
REEDR	13,1%	CEMAS	5,7%
SURGY	13,0%	ULAS	5,5%

YBB YÜKSELENLER		DÜŞENLER	
UFUK	474%	PEKGY	87%
BSOKE	354%	POLTK	59%
IZFAS	340%	QUAGR	54%
SANFM	324%	SAMAT	53%
BANVT	302%	SNPAM	52%
INTEK	282%	HEKTS	51%
RALYH	240%	AZTEK	51%
ETILR	221%	BJKAS	49%
CEOEM	219%	KRSTL	47%
EUHOL	219%	SAYAS	47%
EMNIS	209%	KLSEK	45%
TUREX	207%	HEDEF	45%
LYDYE	200%	KAYSE	43%
DZGYO	192%	MEGAP	42%
GRTHO	188%	KMPUR	40%
FONET	182%	VRGYO	39%
MMCAS	182%	RNPOL	39%
SNGYO	175%	BAGFS	38%
DOBUR	175%	KONTR	36%
AKENR	173%	BOBET	36%

Bizim Haftalık

Döviz Pozisyonu	Adet	Milyon TL
Döviz Fazlası Olan Şirket	314	301.566
Döviz Açığı Olan Şirket	258	-898.130
Bütün Şirketler	572	-596.564

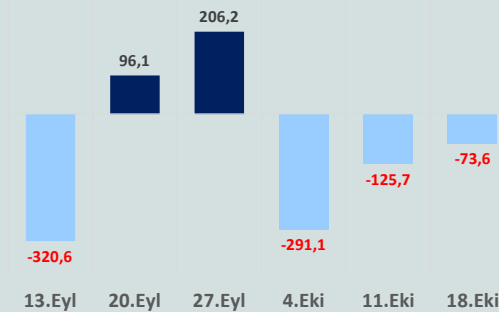
Döviz Açığı Olanlar		Döviz Fazlası Olanlar	
THYAO	-253.134	GARAN	30.292
SASA	-81.052	ASELS	24.997
SNGYO	-68.524	SAHOL	23.793
FROTO	-66.924	AEFES	18.463
PETKM	-38.750	AKBNK	17.692
MOGAN	-32.559	AGHOL	16.096
PGSUS	-20.018	ENKAI	14.243
ZOREN	-18.745	VAKBN	10.972
RGYAS	-16.773	DOHOL	8.768
IZMDC	-15.767	HALKB	8.593

Araştırma Model Portföy Tablosu			
Hisse	Kapanış	Hedef Fiyat	Pot. Get.
AYGAZ	150,60	GG	-
BIMAS	465,00	GG	-
CIMSA	34,60	GG	-
EREGL	47,94	GG	-
PETKM	18,58	GG	-
TCELL	85,85	GG	-
FROTO	974,50	GG	-
TRGYO	47,46	GG	-
TUPRS	145,10	GG	-
THYAO	273,00	GG	-

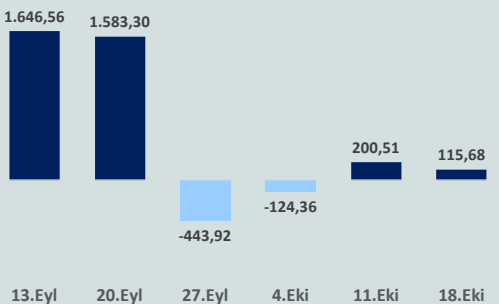
GG: Gözden Geçiriliyor

Anahtar Göstergeler	
TÜFE - Eylül 2024	49,38%
ÜFE - Eylül 2024	33,09%
GSYH Büyüme Hızı - 2Ç	2,49%

Yurt Dışı Yerleşikler Hisse Net Reel Değ., m\$



Yurt Dışı Yerleşikler DİBS Net Reel Değ., m\$



TCMB verilerine göre 25 Ekim haftasında brüt rezervler önceki haftaya göre yatay seyirle 159,4 milyar dolar oldu. Net rezervler 60,7 milyar dolardan 60,9 milyar dolara yükseldi. Swap hariç net rezerv ise 40,5 milyar dolardan 43,1 milyar dolara çıktı.

Resmi Gazete' de yayımlanan Cumhurbaşkanı kararıyla Türk lirası mevduat ve fonlarda stopaj oranları artırıldı. Buna göre 6 ay vadeli mevduatta stopaj oranı %7,5'ten %10'a, 1 yıla kadar vadeli olanlarda %5'ten %7,5'e, 1 yıldan uzun vadelerde ise %2,5'ten %5'e yükseltildi. Düzenleme 31 Ocak 2025'e kadar geçerli olacak.

Hazine ve Maliye Bakanı Mehmet Şimşek sosyal medya hesabından yaptığı açıklamada "Enflasyon beklentileri toplumun her kesiminde iyileşiyor. Dezenflasyon sürecinin de etkisiyle 12 ay sonrası yıllık enflasyon beklentisi son 5 ayda hane halkında 8,9 puan, reel sektörde 6,5 puan ve piyasa katılımcılarında 5,8 puan geriledi. Kararlılıkla uyguladığımız programımızla enflasyon görünümü ve beklentilerdeki olumlu seyir devam edecek." dedi.

ABD'de çekirdek PCE, Eylül ayında aylık %0,3 artarken yıllık %2,7 artış gösterdi. ABD'de kişisel gelirler, Eylül ayında aylık %0,3 ve kişisel tüketim %0,5 arttı. ABD'de işsizlik maaşı başvuruları 26 Ekim ile sona eren haftada 12 bin azalarak 216 bine geriledi.

Euro Bölgesi'nde tüketici fiyat endeksi, Ekim ayında aylık %0,3 artarken Eylül ayında %1,7 olan yıllık enflasyon, Ekim ayında %2,0'ye yükseldi. Çekirdek enflasyon ise %2,7 seviyesinde kaldı. Euro Bölgesi'nde işsizlik oranı Eylül ayında %6,3 olarak gerçekleşti.

Avrupa Merkez Bankası (AMB) Başkanı Christine Lagarde, enflasyonla mücadelenin henüz bitmediğini belirtirken "Enflasyonun iki yıl önce %10,6 olduğunu unutmayın. %1,7'ye geriledi. Belki birkaç ay öncesinden faiz artırımına başlayabilirdik. Ancak faiz oranlarını şimdiye kadarki en hızlı şekilde artırdık ve enflasyonu kısa sürede önemli ölçüde düşürmeyi başardık" değerlendirmesini yaptı. Lagarde, enflasyon oranının sürdürülebilir ve kalıcı bir temelde %2 hedefine ulaşmasını istediğine işaret ederek "Büyük bir şok olmadığı sürece, bu 2025 yılı içerisinde gerçekleşecektir." dedi.

Japonya Merkez Bankası (BOJ), politika faizini beklentilere paralel değiştirmeyerek %0,25 oranında sabit bıraktı. Banka, enflasyonun önümüzdeki yıllarda %2 hedefinin etrafında hareket edeceğini öngördü ve ekonominin ılımlı bir toparlanma sürdürmesi durumunda borçlanma maliyetlerini artırmaya devam etme kararlılığını vurguladı.

Cuma

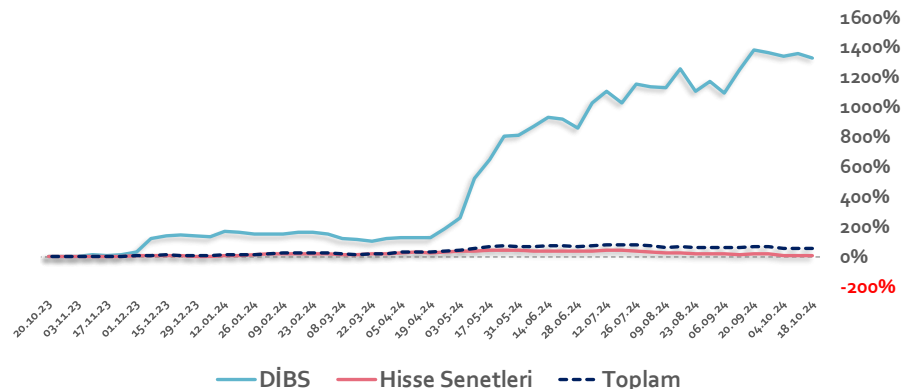
İstanbul Sanayi Odası (İSO) tarafından açıklanan imalat PMI, Eylül'de 44,3 iken Ekim ayında 45,8'e yükselmekle birlikte eşik değer 50,0'nin altında kalarak faaliyet koşullarında bozulma sinyali vermeye devam etti. Sektörün performansı Nisan ayından bu yana düşüş eğilimi gösterdi. Zorlu piyasa koşullarının sürmesi, talebin zayıf kalmasına ve toplam yeni siparişler ile ihracattaki yavaşlamanın devam etmesine yol açtı.

ABD'de tarım dışı istihdam, Ekim ayında beklentilerin altında 12 bin arttı. Beklenti 100 bin artış olması yönündeydi. Tarım dışı istihdamdaki aylık artış Aralık 2020'den beri en düşük seviyede gerçekleşirken istihdamdaki zayıf artış ülkede etkili olan kasırga ve Boeing greviden kaynaklandı. Eylül ayı için 254 bin olarak açıklanan artış da 223 bine revize edildi. İşsizlik oranı değişim göstermeyerek %4,1 oldu. Ortalama saatlik kazançlar, aylık %0,4 ve yıllık %4 artış gösterdi.

İngiltere'de imalat sektörü PMI, Ekim ayında 49,9 olarak gerçekleşti.

Haftanın son işlem gününe %0,28 artışla başlayan ve seans içinde 8.849-8.982 aralığında hareket eden BİST100 Endeksi, %0,24 kazançla 8.885 puandan günü tamamladı. Küresel piyasalarda karışık bir seyir izleniyor. Türkiye 2 yıllık tahvil faizi %44,67, 10 yıllık tahvil faizi %30,68 ve ABD 10 yıllık tahvil faizi %4,341 seviyelerinden işlem görüyor. Brent tipi petrolün varil 73,69 dolardan, altının ons 2.746,58 dolardan, gramı ise 3.032,70 liradan alıcı buluyor.

Yurt Dışı Yerleşiklerin Hisse & DİBS Stok Hareketleri (Yıllık % Değişim)

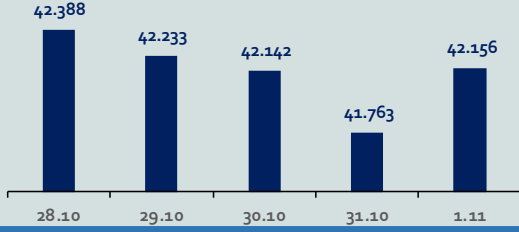


Bizim Haftalık

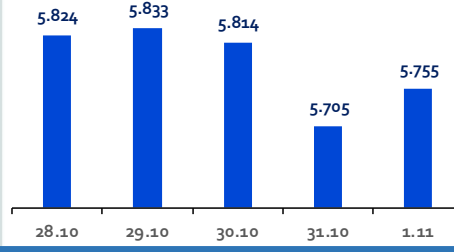
Haftalık Bülten

Periyodik Raporlar

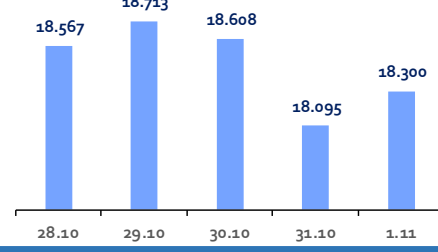
ABD-DOW JONES



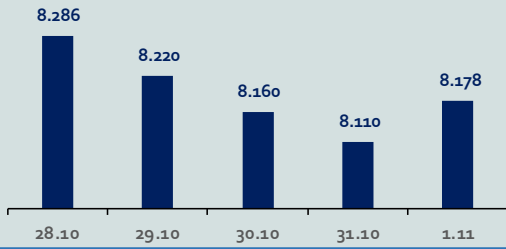
ABD-S&P500



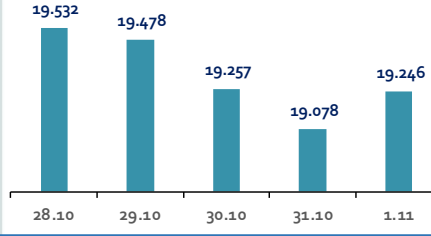
ABD-NASDAQ



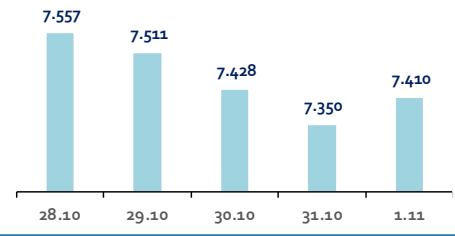
İngiltere-FTSE-100



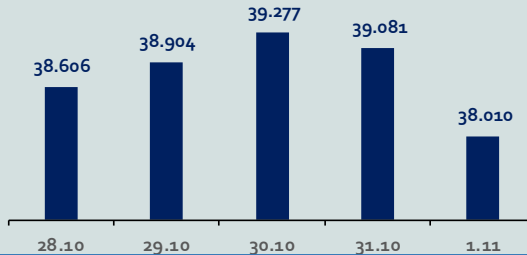
Almanya-DAX



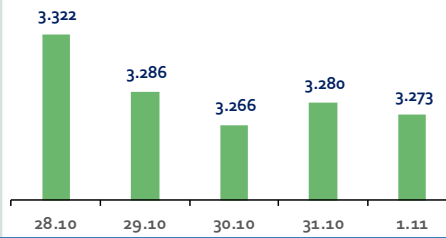
Fransa-CAC40



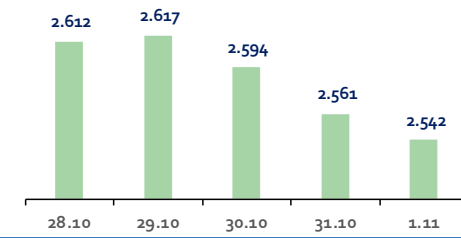
Japonya-NIKKEI



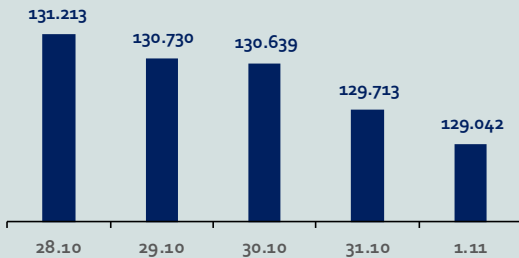
Çin-SSEC



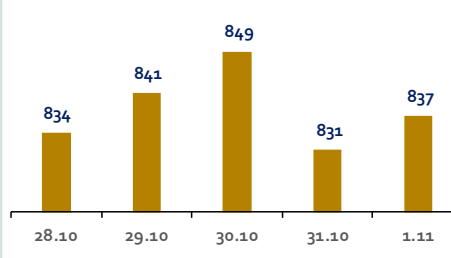
G. Kore-KOSPI



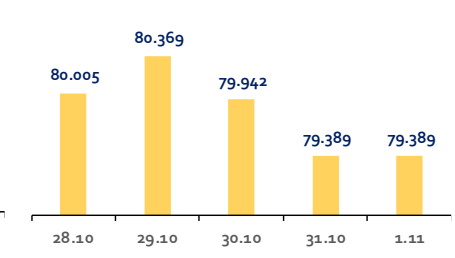
Brezilya-Bovespa



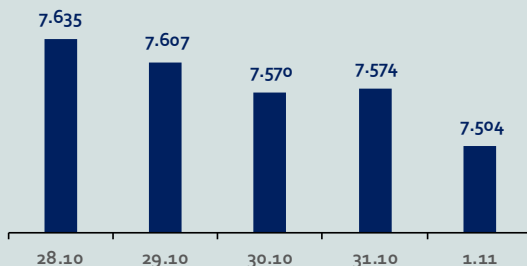
Rusya-RTSI



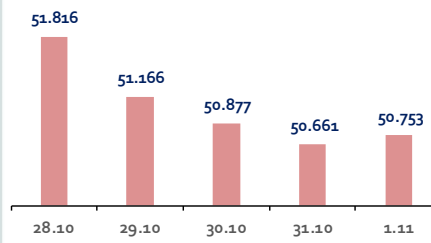
Hindistan-Sensex



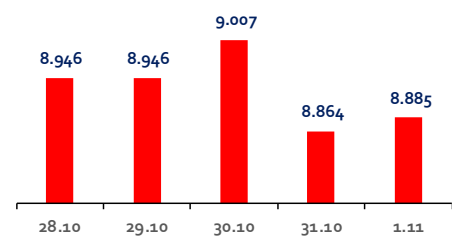
Endonezya-IDX



Meksika-IPC



Türkiye-BİST100



Bizim Haftalık

Gelişmiş Ülke Endeksleri Getirileri

Haftalık

ABD-Dow Jones	0,1%
ABD-S&P500	-0,9%
ABD-NASDAQ	-1,2%
İngiltere-FTSE100	-0,9%
Almanya-DAX	-1,1%
Fransa-CAC40	-1,2%
Japonya-Nikkei	0,3%
G.Kore-KOSPI	-1,6%

Aylık

ABD-Dow Jones	-0,0%
ABD-S&P500	0,8%
ABD-NASDAQ	2,2%
İngiltere-FTSE100	-1,2%
Almanya-DAX	0,2%
Fransa-CAC40	-2,2%
Japonya-Nikkei	-1,7%
G.Kore-KOSPI	-2,0%

3 Aylık

ABD-Dow Jones	6,1%
ABD-S&P500	7,6%
ABD-NASDAQ	9,1%
İngiltere-FTSE100	0,0%
Almanya-DAX	9,0%
Fransa-CAC40	2,2%
Japonya-Nikkei	5,8%
G.Kore-KOSPI	-5,0%

Yıl Başından Bu Yana

ABD-Dow Jones	11,9%
ABD-S&P500	20,7%
ABD-NASDAQ	21,9%
İngiltere-FTSE100	5,7%
Almanya-DAX	14,9%
Fransa-CAC40	-1,8%
Japonya-Nikkei	13,6%
G.Kore-KOSPI	-4,3%

Yıllık

ABD-Dow Jones	23,8%
ABD-S&P500	32,1%
ABD-NASDAQ	35,8%
İngiltere-FTSE100	10,2%
Almanya-DAX	26,7%
Fransa-CAC40	5,1%
Japonya-Nikkei	19,0%
G.Kore-KOSPI	7,3%

Gelişmekte Olan Ülke Endeksleri Getirileri

Haftalık

Çin-SSEC	-0,8%
Brezilya-Bovespa	-0,7%
Rusya-RTSI	-3,4%
Hindistan-Sensex	-0,0%
Endonezya-IDX	-2,5%
Meksika-IPC	-2,0%
BİST100	-0,3%

Aylık

Çin-SSEC	-1,9%
Brezilya-Bovespa	-2,6%
Rusya-RTSI	-11,8%
Hindistan-Sensex	-5,8%
Endonezya-IDX	-1,8%
Meksika-IPC	-3,3%
BİST100	-5,0%

3 Aylık

Çin-SSEC	12,6%
Brezilya-Bovespa	2,5%
Rusya-RTSI	-21,4%
Hindistan-Sensex	-2,0%
Endonezya-IDX	2,7%
Meksika-IPC	-2,8%
BİST100	-15,2%

Yıl Başından Bu Yana

Çin-SSEC	10,0%
Brezilya-Bovespa	-3,8%
Rusya-RTSI	-22,7%
Hindistan-Sensex	9,9%
Endonezya-IDX	3,2%
Meksika-IPC	-11,6%
BİST100	18,9%

Yıllık

Çin-SSEC	8,0%
Brezilya-Bovespa	9,2%
Rusya-RTSI	-23,4%
Hindistan-Sensex	23,3%
Endonezya-IDX	13,0%
Meksika-IPC	-1,0%
BİST100	15,3%

Bizim Haftalık

Doların GOÜ Para Birimleri Karşısındaki Değişimi

Haftalık

USD/TRY	0,1%
USD/RUB	0,9%
USD/ZAR	-0,7%
USD/BRL	2,0%
USD/INR	-0,0%
USD/MXN	0,2%
USD/MYR	1,0%
USD/CNY	0,0%

Aylık

USD/TRY	0,3%
USD/RUB	2,9%
USD/ZAR	1,0%
USD/BRL	7,0%
USD/INR	0,1%
USD/MXN	3,2%
USD/MYR	5,0%
USD/CNY	1,2%

3 Aylık

USD/TRY	0,3%
USD/RUB	14,3%
USD/ZAR	-3,9%
USD/BRL	1,7%
USD/INR	0,3%
USD/MXN	4,5%
USD/MYR	-2,6%
USD/CNY	-0,5%

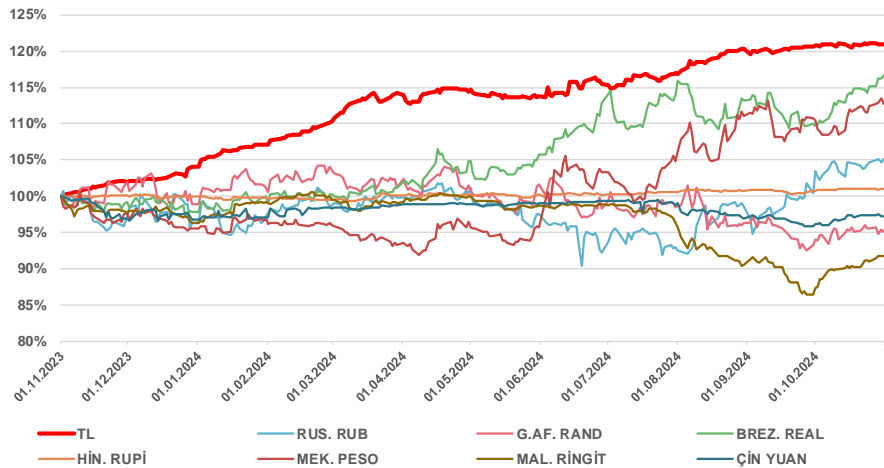
Yıl Başından Bu Yana

USD/TRY	16,5%
USD/RUB	9,6%
USD/ZAR	-4,0%
USD/BRL	20,0%
USD/INR	1,0%
USD/MXN	18,0%
USD/MYR	-4,6%
USD/CNY	0,6%

Yıllık

USD/TRY	21,1%
USD/RUB	4,9%
USD/ZAR	-4,7%
USD/BRL	17,6%
USD/INR	0,9%
USD/MXN	14,4%
USD/MYR	-7,8%
USD/CNY	-2,6%

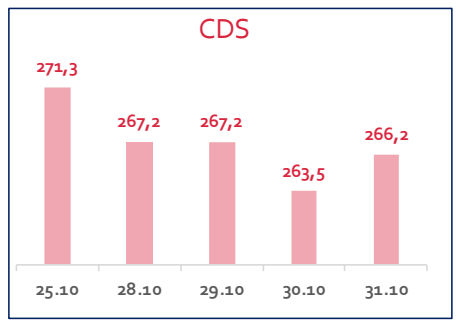
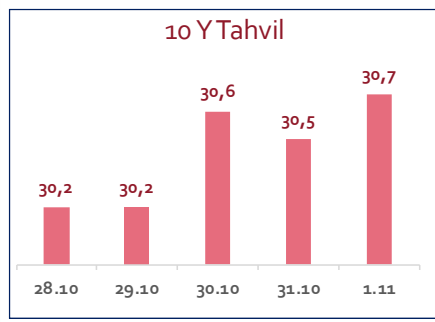
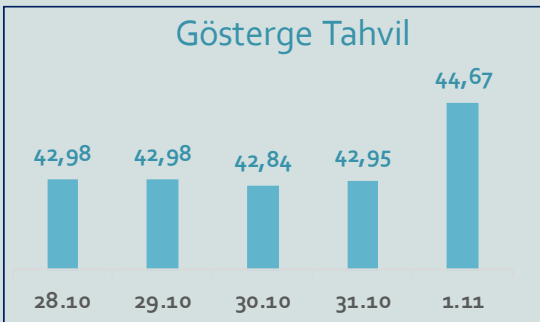
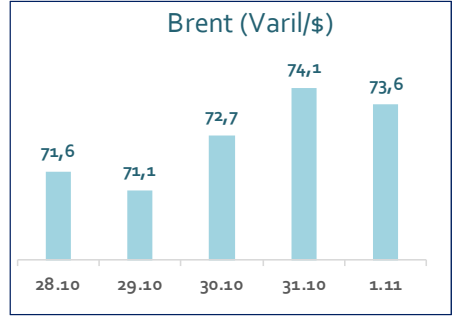
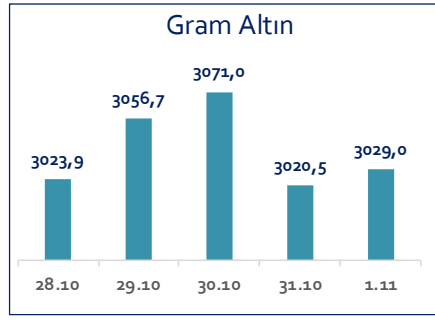
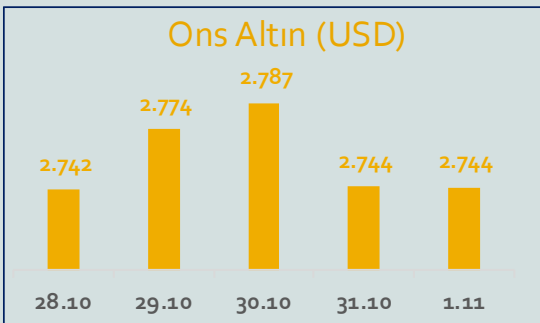
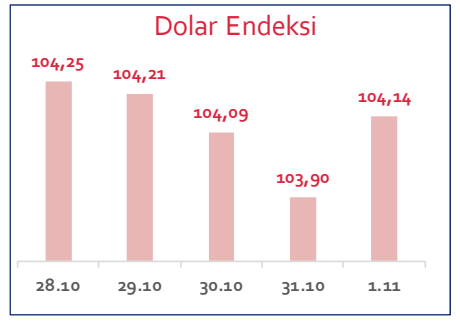
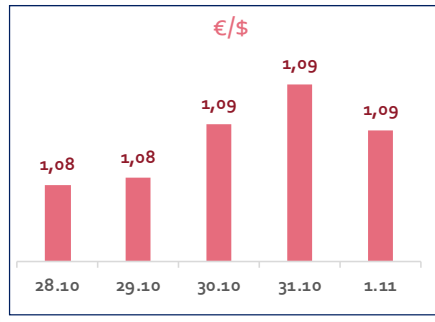
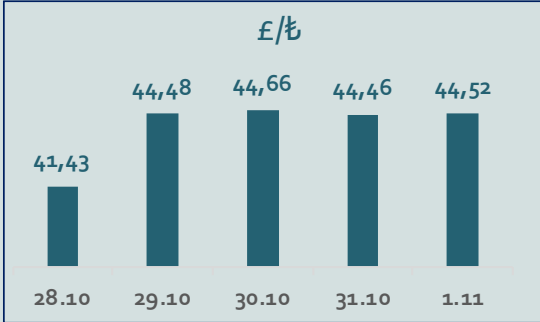
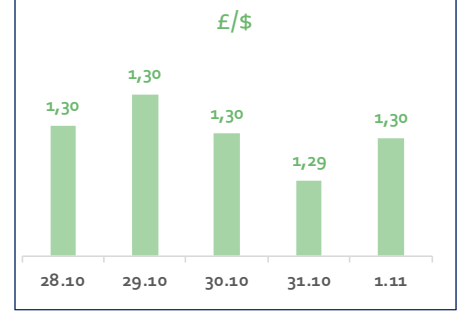
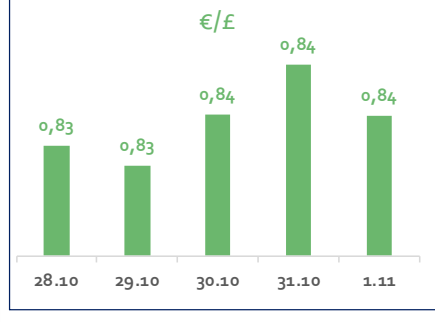
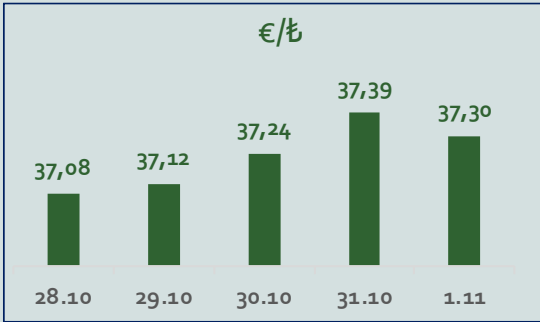
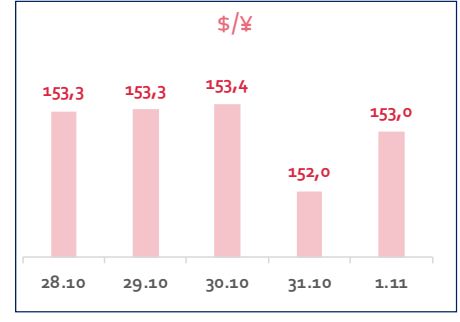
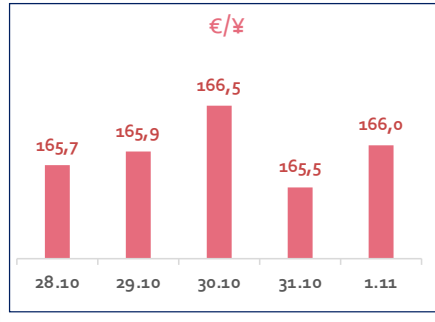
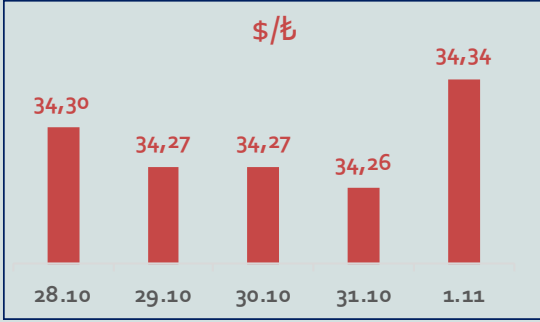
Doların EM Para Birimleri Karşısında Seyri



Bizim Haftalık

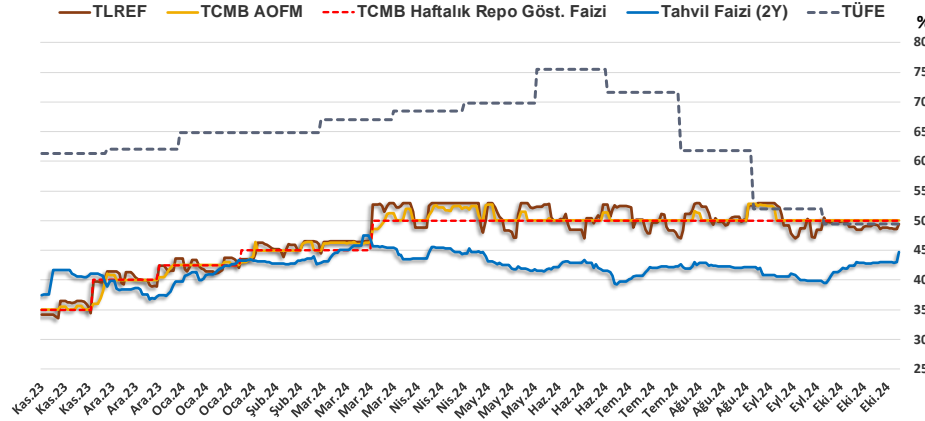
Haftalık Bülten

Periyodik Raporlar

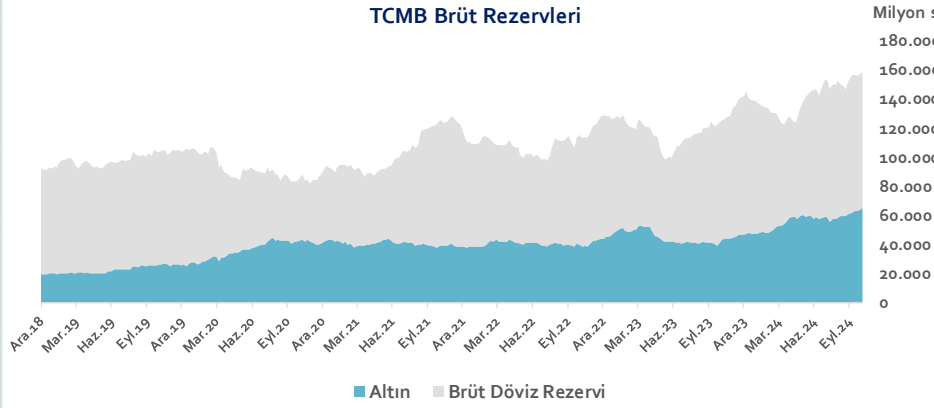


Bizim Haftalık

1.11.2024	Kapanış (%)	Değişim (Baz Puan)			
		Haftalık	Aylık	YBB	Yıllık
Gösterge Faiz	50,00	0	0	750	1.500
TLREF	49,40	61	-38	578	1.523
Tahvil Faizi (2Y)	44,67	169	469	499	726
TCMB AOFM	50,00	0	0	750	1.500
TÜFE	49,38	0	0	-1.260	-1.197



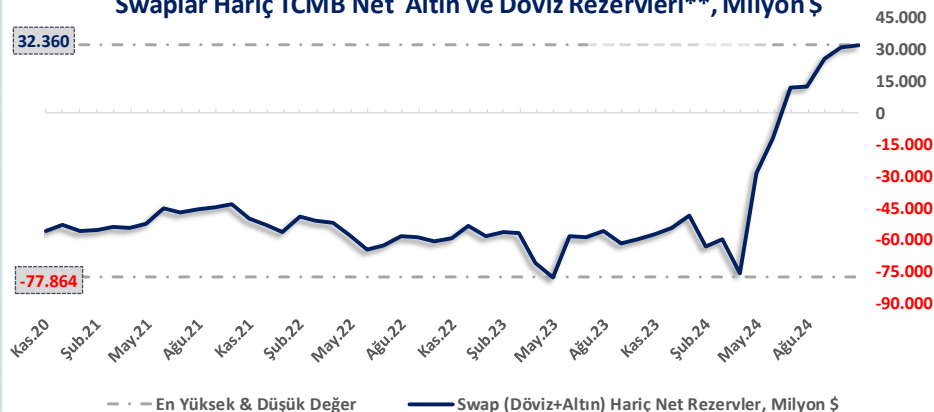
TCMB Brüt Rezervleri, Milyon \$	% Değişim					
	18.10.2024	Pay	Haftalık	Aylık	YBB	Yıllık
Altın	65.574	41,1%	2,9%	5,3%	36,0%	50,5%
Brüt Döviz Rez.	93.791	58,9%	0,2%	-0,3%	1,0%	13,6%
Toplam	159.365	100%	1,3%	1,9%	13,0%	26,4%



TCMB Net Altın ve Döviz Rezervleri*, Milyon \$



Swaplar Hariç TCMB Net Altın ve Döviz Rezervleri**, Milyon \$



$$\text{* TCMB Net Altın ve Döviz Rezervleri} = \frac{\text{TCMB Dış Varlıklar Top.} - \text{TCMB Top. Döviz Yükümlülükleri}}{\text{Dolar/TL Paritesi}}$$

$$\text{** Swaplar Hariç TCMB Net Altın ve Döviz Rezervi} = \text{Net Altın ve Döviz Rezervi} - \text{Swap İşlemleri Toplamı}$$

NOT: Bu hesaplamada TCMB'de bulunan kamu kesimi döviz mevduatı hesaba katılmamıştır.

Bizim Haftalık

Haftalık Bülten

Periyodik Raporlar

18.10.2024	Kapanış (%)	Değişim (Baz Puan)			
		Haftalık	Aylık	YBB	Yıllık
İhtiyaç Kredisi	71,08	-63	-39	933	975
Konut Kredisi	41,41	-20	-179	-9	-5
Taahhüt Kredisi	44,28	94	141	1.097	-292
Tüketici Kredisi	67,01	-40	-123	885	710
TL Mevduat	56,05	11	-20	899	1.860

Kaynak: TCMB

Diğer Raporlar için TIKLAYINIZ.

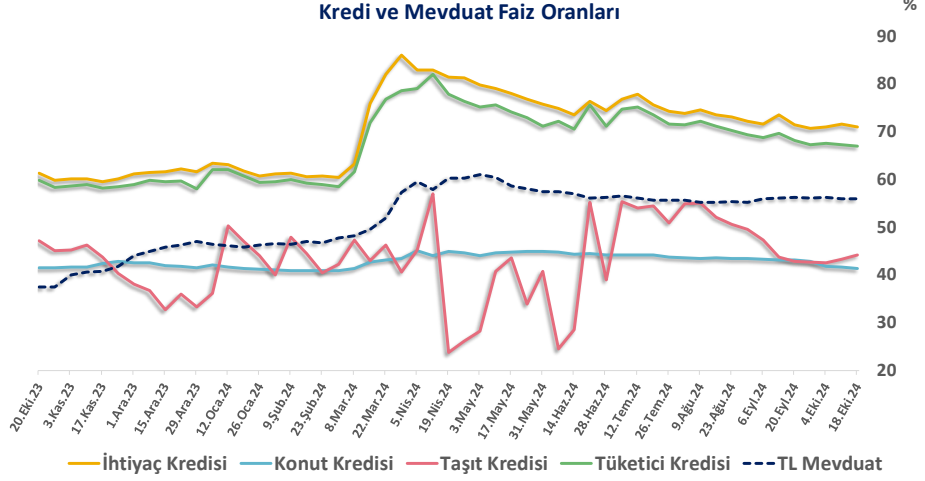
[Haftalık Piyasa Takvimi](#)

[BİST Veri Bankası](#)

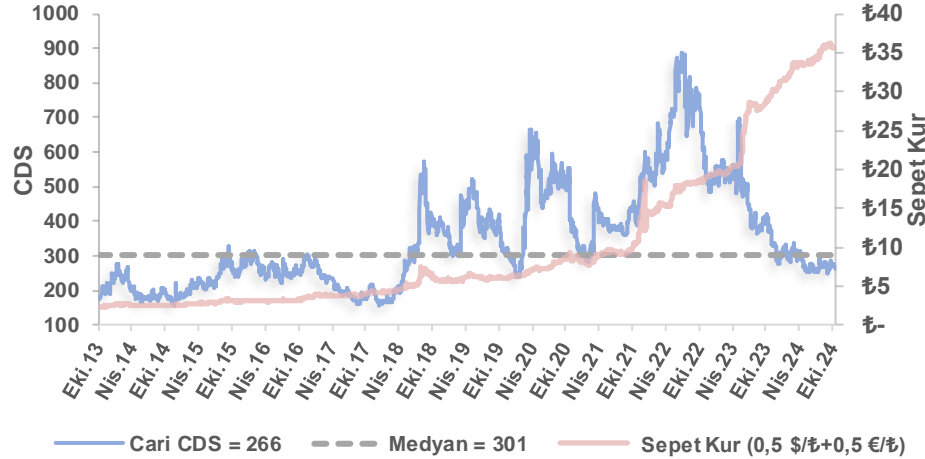
[Şirket Karları](#)

[Strateji Raporu](#)

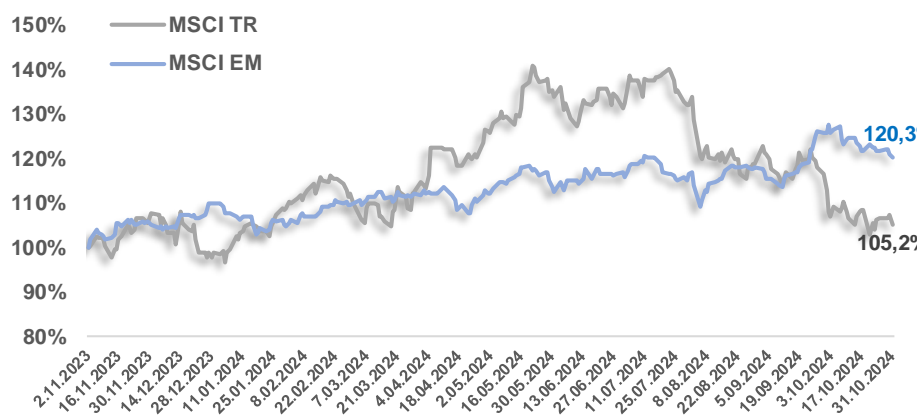
Kredi ve Mevduat Faiz Oranları



Türkiye 5 Yıllık Dolar Bazlı CDS Oranları



MSCI Türkiye & MSCI EM Göreceli Getiri



Bizim Haftalık

Bizim Menkul Değerler A.Ş.

Araştırma Bölümü

E-mail: arastirma@bizimmenkul.com.tr

Telefon: 0216-547-13-00

Önemli Uyarı!

Burada yer alan yatırım bilgi, yorum ve tavsiyeleri yatırım danışmanlığı kapsamında değildir. Yatırım danışmanlığı hizmeti, yetkili kuruluşlar tarafından kişilerin risk ve getiri tercihleri dikkate alınarak kişiye özel sunulmaktadır. Burada yer alan yorum ve tavsiyeler ise genel niteliktedir. Bu tavsiyeler mali durumunuz ile risk ve getiri tercihlerinize uygun olmayabilir. Bu nedenle, sadece burada yer alan bilgilere dayanarak yatırım kararı verilmesi beklentilerinize uygun sonuçlar doğurmayabilir.

Burada yer alan bilgiler Bizim Menkul Değerler A.Ş. (BMD)'nin güvenilir olduğunu düşündüğü yayımlanmış bilgilerden ve veri kaynaklarından derlenerek BMD Araştırma Bölümü tarafından okuyucuyu bilgilendirme amacı ile hazırlanmıştır. Kullanılan bilgilerin hatasızlığı ve/veya eksiksizliği konusunda BMD hiçbir şekilde sorumlu tutulamaz. BMD Araştırma raporları şirket içi ve dışı dağıtım kanalları aracılığıyla tüm BMD müşterilerine eşzamanlı olarak dağıtılmaktadır. Burada yer alan tahmin, yorum ve tavsiyeler dökümanın yayınlandığı tarih itibarıyla geçerlidir. BMD Araştırma Bölümü daha önce hazırladığı ya da daha sonra hazırlayacağı raporlarda bu raporda sunulan görüş ve tavsiyelerden farklı ya da bu raporda sunulan görüş ve tavsiyelerle çelişen başka raporlar yayımlayabilir. Çelişen fikir ve tavsiyeler bu raporu hazırlayan kişilerden farklı zaman dilimlerine işaret ediyor, farklı analiz yöntemlerini içeriyor ya da farklı varsayımlarda bulunuyor olabilir. Böyle durumlarda, BMD'nin bu raporlardaki tavsiye ve görüşlerle çelişen diğer BMD Araştırma Bölümü raporlarını okuyucunun dikkatine sunma zorunluluğu yoktur. BMD ve ilişkili olduğu firmalar bu raporda adı geçen pay senetlerinde pozisyon sahibi olabilir ve/veya raporun yayınlanma tarihinden sonra işlem yapabilir. Ayrıca yatırımcılar bu raporda adı geçen şirketlerle BMD ve/veya diğer ilişkili firmalarının iş ilişkisi içerisinde olabileceğini kabul ederler.

Bu çalışma kesinlikle tekrar çıkarılmak, çoğaltılmak, kopyalanmak ve/veya okuyucudan başkasına dağıtılmak üzere hazırlanmamıştır ve BMD Araştırma Bölümü'nün izni olmadan kopyalanamaz ve çoğaltılıp dağıtılamaz. Okuyucuların bu raporun içeriğini oluşturan yatırım tavsiyeleri, tahmin ve hedef fiyat değerlemeleri de dahil olmak üzere tüm yorum ve çıkarımların, BMD Araştırma Bölümü'nün izni olmadan başkalarıyla paylaşmaması gerekmektedir. BMD bu araştırma raporunu yayınlamaya, müşterilerine ve gerekli yatırım profesyonellerine dağıtmaya yetkilidir. BMD Araştırma Bölümü gerekli olduğunu düşündüğünde düzenli olarak yatırım tavsiyelerini güncellemekte ve temel analize dayalı araştırma raporları hazırlamaktadır. Bununla birlikte, bu çalışma herhangi bir hisse senedinin veya finansal yatırım enstrümanlarının alımı ya da satımı için BMD ve/veya BMD tarafından direk veya dolaylı olarak kontrol edilen herhangi bir şirket tarafından gönderilmiş bir teklif ya da öneri oluşturmamaktadır. Herhangi bir alım-satım ya da herhangi bir enstrümanın halka arzına talepte bulunma kararı bu çalışmaya değil, arz edilen yatırım aracı ile ilgili kamuya duyurulmuş ve yayınlanmış izahname ve sirkülere dayanmalıdır. BMD ya da herhangi bir BMD çalışanı bu raporun içeriğindeki görüş ve tavsiyelere uyulması sebebiyle doğabilecek doğrudan ya da dolaylı herhangi bir zarar ya da kayıpla ilgili olarak sorumlu tutulamaz.