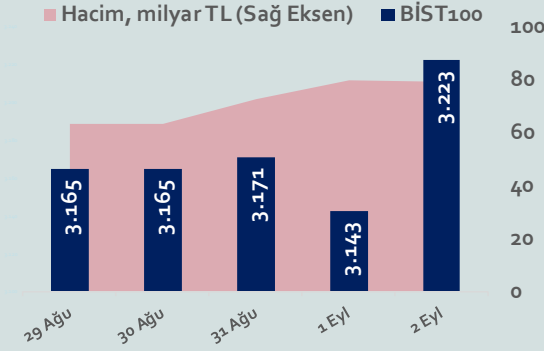


# Bizim Haftalık

## 29 Ağustos- 02 Eylül 2022



BİST Verileri	2.09.2022
BİST-100 Piyasa Değeri (milyar \$)	140,9
BİST-100 Piyasa Değeri (milyar TL)	2.561,3
BİST-100 İşlem Hacmi (milyar \$)	1,7
BİST-100 İşlem Hacmi (milyar TL)	30,5
BİST-100 F/K Cari	6,02
Yabancı Payı %	33,8

Endeksler	Kapanış	Günlük	Haftalık	YBB	Yıllık
BİST30	3.494,2	2,75%	1,89%	72,6%	120,2%
BİST100	3.222,7	2,55%	2,44%	73,5%	118,6%
BİST30 (\$)	191,6	2,40%	1,41%	22,8%	-0,2%
BİST100 (\$)	176,7	2,19%	1,95%	23,5%	-1,0%
BİSTMali	3.358,2	4,37%	5,13%	91,5%	91,5%
BİSTSınai	5.036,6	1,15%	0,75%	48,0%	48,0%
BİSTBanka	3.633,2	8,02%	11,27%	127,7%	127,7%

Borsalar	Kapanış	Günlük	YBB	365Gün
ABD-DJ IND.	31.951	0,9%	-12,1%	-9,9%
ABD-S&P 500	4.003	0,9%	-16,0%	-11,8%
ABD-NASDAQ	11.907	1,0%	-23,9%	-22,3%
Almanya-DAX	13.015	3,0%	-18,1%	-17,8%
İngiltere-FTSE 100	7.276	1,8%	-1,5%	1,6%
Fransa-CAC40	6.162	2,1%	-13,9%	-8,9%
Rusya-RTSI	1.282	0,2%	-19,7%	-25,2%
Brezilya-BOVESPA	110.405	0,8%	5,3%	-5,4%
Japonya-NIKKEI 225	27.651	0,0%	-4,0%	-2,8%
Çin-SHANGHAI	3.186	0,1%	-12,5%	-10,7%
G.Kore KOSPI	2.409	-0,3%	-19,1%	-24,9%
Hindistan-Sensex	58.803	0,1%	0,9%	2,6%
BİST100	3.223	2,6%	73,5%	118,6%
BİST BANKA	3.633	8,0%	127,7%	169,5%
BİST SINAİ	5.037	1,2%	48,0%	96,1%

Kapanış değerleri Cuma günü saat 18:00 itibarı ile alınmıştır.

Döviz-Emtia-Faiz	Kapanış	Günlük	Haftalık	YBB
Dolar/TL	18,2177	0,1%	0,3%	37,5%
Euro/TL	18,2792	1,0%	1,0%	21,0%
Euro/Dolar	1,0028	0,8%	0,6%	-11,9%
Dolar/Yen	140,0	-0,2%	1,7%	21,6%
Altın (\$/ons)	1.716,2	1,1%	-1,3%	-6,2%
Altın (TL/gram)	1.005,3	1,3%	-1,0%	28,9%
Gümüş (\$/ons)	18,2	2,4%	-5,3%	-21,6%
Gümüş (TL/gram)	10,7	2,4%	-5,1%	7,8%
Brent Petrol (\$/varil)	94,1	1,8%	-5,8%	20,8%
VIX	23,4	-8,6%	7,3%	35,7%
Dolar Endeksi	109,0	-0,5%	0,1%	13,9%
Gösterge Tahvil	14,52%	0,5%	-1,0%	-36,0%
Tr 10yıl Tahvil	12,84%	-1,2%	-3,9%	-47,2%
ABD 10y Tahvil Faizi	3,21%	-1,6%	6,1%	112,6%

Kapanış değerleri Cuma günü saat 18:00 itibarı ile alınmıştır.

### Bu Hafta Ne Oldu...

Geride bıraktığımız haftada yurt içinde TCMB'nin zorunlu karşılıklar ile ilgili düzenlemesi ile büyüme verisi ön plana çıkarken, küresel piyasalarda Almanya ve Euro Bölgesi enflasyonu ile ABD'de tarım dışı istihdam verileri piyasaların odağında yer aldı. Almanya'da Temmuz'da %7,5 olan yıllık enflasyon, Rusya-Ukrayna savaşı sonucu artan enerji ve gıda fiyatlarındaki yükselişle Ağustos'ta %7,9'a çıkarak 1974'ten bu yana görülen en yüksek seviyeye ulaştı. Euro Bölgesi'nde Ağustos ayı enflasyonu yıllık %9,1 ile rekor tazeledi. Bu yükseliş, Avrupa Merkez Bankası'ndan yüksek faiz artış beklentisini de güçlendirmiş oldu. ABD'de tarım dışı istihdam Ağustos ayında 315 bin artış gösterdi. Yüksek enflasyon, yüksek faiz ortamı ve ekonomik belirsizliklere rağmen istihdam piyasasının güçlü kaldığını gösteren veri sonrası küresel piyasalarda alıcılı bir seyir izleniyor. Petrol fiyatları, haftaya primli başlamasına rağmen hafta içerisinde agresif faiz artırımlarının ekonomileri yavaşlatacağı ve talebin azalacağı endişeleri ile 91,83 seviyesine kadar geriledi. TCMB, TL mevduatları düşük bankaların yabancı para zorunlu karşılıklarından komisyon alınması kararlaştırıldı. Buna göre tüzel ve gerçek kişilerde TL mevduatları %50'nin üzerinde olan bankalar hariç, yabancı para zorunlu karşılıklardan yıllık %3 komisyon alınacağını açıkladı. Türkiye ekonomisi 2. çeyrekte yıllık bazda %7,6 büyüdü. Haftaya düşüşle başlayan ve hafta içinde 3.110-3.229 aralığında karışık bir seyir izleyen BİST100 Endeksi, %2,44 kazançla 3.222,74 puandan haftayı tamamladı. Haftaya 18,16'lı seviyelerden başlayan Dolar/TL, bugün 18,25 sınırını aştı. Hafta başında 18,00 sınırına kadar gerileyen Euro /TL, sonrasında 18,34 seviyesini gördü. Yurt dışı yerleşik yatırımcılar, 19-26 Ağustos haftasında reel olarak (fiyat ve kur etkisinden arındırılmış) 32,0 milyon dolar hisse senedi, 5,9 milyon dolar Devlet İç Borçlanma Senedi (DİBS-Kesin Alım) ve 1,8 milyon dolar Özel Sektör Tahvil satışı gerçekleştirdi. Aynı haftada yurt içinde yerleşik gerçek döviz mevduatı 647 milyon dolar azalarak 130.195 milyon dolara ve tüzel kişilerin döviz mevduatı 553 milyon dolar azalarak 82.490 milyon dolara geriledi. Türkiye dolar bazlı 5 yıllık CDS oranı 700 sınırının üzerinde kalmaya devam etti.

### Uzun Vadede Ne Bekliyoruz...

5,98x olan BİST100 cari F/K çarpanı 7,9x olan 5 yıllık ortalamasına göre %25,8 iskontolu. Türkiye özelinde 2018 ve 2019 yılında artan piyasa volatilitesinin azalmasıyla Borsa İstanbul son dönemde önemli bir ralli yaparak rekor tazelemesine rağmen koronavirüs ve petrol fiyatlarındaki hareketler nedeniyle uluslararası endekslere paralel şekilde 2017 yılından beri en düşük seviyelerini de gördü. Mevcut çarpandaki iskontoya rağmen önümüzdeki dönem için belirsizliklerin artıyor olması BİST için aşağı yönlü riskleri artırabilir.

2019'da tamamı ikinci yarıda olmak üzere toplam 1.200 baz puan indirimle giderek politika faizini %12,00 seviyesine indiren TCMB, 2020'deki ilk 5 toplantısında 375 baz puan indirimle haftalık repo faizini %8,25'e çekti. 24 Eylül 2020'de son iki yıldaki ilk faiz artırımını gerçekleştirdi ve politika faizini 200 baz puan artışla %10,25'e çekti. 22 Ekim'deki toplantısında ise haftalık repo faizini %10,25 seviyesinde sabit bıraktı. Naci Ağbal göreve geldikten sonra yapılan 19 Kasım toplantısında haftalık repo faizi 475 baz puan artışla %15,00'e yükseltirken 24 Aralık toplantısında ise haftalık repo faizi 200 baz puan artışla %17 seviyesine yükseltildi. 2021 yılı Ocak ve Şubat ayı toplantılarında faizde değişikliğe gitmeyen TCMB, 18 Mart'taki toplantısında haftalık repo faizini 200 baz puan artırarak %19'a yükseltti. 6 Mayıs, 17 Haziran, 14 Temmuz ve 12 Ağustos PPK toplantılarında ise faiz oranında değişiklik yapmayarak %19'da sabit bıraktı. TCMB, politika faizini 23 Eylül'de 100, 21 Ekim'de 200, 18 Kasım 'da 100 ve 16 Aralık toplantısında 100 baz puan indirerek %14 seviyesine çekti. TCMB, 2022 yılının ilk toplantısında ise faizi değiştirmeyerek %14 seviyesinde sabit bıraktı. TCMB, politika faizini 17 Şubat, 17 Mart, 14 Nisan, 26 Mayıs, 23 Haziran ve 21 Temmuz tarihli toplantılarında değişiklik yapmayarak %14 olarak sabit bıraktı. TCMB, 18 Ağustos tarihli toplantısında ise 100 baz puan indirim yaparak politika faizini %13 seviyesine çekti.

Temmuz ayında %2,37 artan TÜFE'nin Ağustos 2022 tarihli TCMB piyasa katılımcıları anketine göre; Ağustos ayında %2,57, Eylül ayında %3,28, 2022 yılı sonunda %70,60 ve 12 ay sonrasında %41,99 artması beklenmektedir. Yine aynı ankette Dolar/TL'nin 2022 sonunda 19,65, 12 ay sonrasında ise 22,03 olması öngörülmektedir. Cari dengenin 2022 sonunda 39,3 milyar dolar, 2023 yılında ise 25,5 milyar dolar açığı vermesi beklenmektedir. GSYH büyümesinin 2022 ve 2023'te sırasıyla %3,7 ve %3,8 olacağı öngörülmektedir. TCMB haftalık repo faizinin cari ay sonunda %14,00, 3 ay sonrasında %14,00 ve 12 ay sonrasında ise %16,50 olması beklenmektedir.

# Bizim Haftalık

	Haf. Hacim (Milyar TL)	Haf. Değişim	YBB
THYAO	20,64	3,0%	258,6%
PETKM	19,04	6,3%	78,6%
YKBANK	13,94	11,6%	136,5%
GARAN	13,77	-2,5%	120,9%
HALKB	13,06	26,0%	99,1%
AKBNK	11,88	8,8%	86,9%
ISCTR	11,16	14,4%	183,1%
EKGYO	7,94	2,3%	96,2%
SISE	7,01	1,9%	90,2%
VAKBN	6,98	37,9%	126,6%

Kaynak: Forex

## Pazartesi

Haftanın ilk işlem gününe düşüşle başlayan ve 3.110,6 seviyesine kadar gerileyen BİST100 Endeksi, bu seviyeden gelen alımlarla yükselişe geçerek %0,60 kazançla 3.164,96 puandan günü tamamladı. Bankacılık Endeksi %0,14 ve Sınai Endeks %1,06 değer kazandı. Türkiye 2 yıllık tahvil faizi %14,66, 10 yıllık tahvil faizi %13,36 ve ABD 10 yıllık tahvil faizi %3,03 seviyelerinden hafta açılışını yaptı. Dolar/TL, 18,16'lı seviyelerden ve Euro/TL, 18,10 sınırında haftaya başladı. Türkiye'nin dolar bazlı 5 yıl vadeli CDS oranı 766 seviyesinden işlem gördü.

TÜİK verilerine göre ekonomik güven endeksi, Ağustos'ta %1,0 artarak 94,3 oldu. Tüketici güven endeksi %6,1 artarak 72,2, inşaat sektörü güven endeksi %1,5 artarak 86,3 oldu.

TÜİK ile Ticaret Bakanlığı iş birliğiyle genel ticaret sistemi kapsamında üretilen geçici dış ticaret verilerine göre; ihracat 2022 yılı Temmuz ayında, yıllık %13,4 artarak 18,55 milyar dolar, ithalat %41,4 artarak 29,24 milyar dolara yükseldi. Böylece dış ticaret açığı yıllık %147 artarak 10,69 milyar dolara yükseldi. İhracatın ithalatı karşılama oranı 2021 Temmuz ayında %79,1 iken, 2022 Temmuz ayında %63,4'e geriledi.

TCMB, Zorunlu Karşılıklar Tebliği'nde yaptığı değişiklikle bankalara yeni yükümlülükler getirdi. Bankalar için gerçek kişilerde dövizden TL'ye dönüşüm için uygulanan zorunlu karşılık sınırı, artık şirketler için de uygulanacak. Yapılan değişiklik ile gerçek ve tüzel kişi dönüşüm oranlarından düşük olan; %10'un altında olan bankalar 5 puan %10 ile 20 arasında olan bankalar 3 puan ilave yabancı para zorunlu karşılık tesis edecek. Gerçek veya tüzel kişi dönüşüm oranı hesaplanamayan bankalar için ise Merkez Bankası'na belirlenen usul ve esaslar dikkate alınacak. Söz konusu düzenleme değişikliği 2 Eylül 2022 hesaplama tarihi itibarıyla geçerli olacak ve mevduat/katılım bankaları düzenleme değişikliği kapsamında tesislerine 16 Eylül 2022 tarihinde başlayacak.

## Salı

ABD'de S&P Case-Shiller Ulusal Konut Fiyat Endeksi, Haziran'da yıllık %18 arttı.

Almanya'da Temmuz'da %7,5 olan yıllık enflasyon, Rusya-Ukrayna savaşı sonucu artan enerji ve gıda fiyatlarındaki yükselişle Ağustos'ta %7,9'a çıkarak 1974'ten bu yana görülen en yüksek seviyeye ulaştı.

## Çarşamba

TÜİK, 2. çeyreğe ilişkin milli gelir istatistiklerini yayımladı. Veriler, ekonominin 2. çeyrekte yıllık bazda %7,6 büyüdüğünü gösterdi. Bu dönemde yıllık sektörel büyüme sanayide %7,8, hizmetlerde %18,1 olurken inşaat %10,9, tarım ise %2,9 azaldı. Ekonomi böylece G20 içinde en yüksek büyüme oranlarından birini kaydetti.

BOTAŞ, doğal gazda Eylül itibarıyla geçerli olacak konut tarifesinde ortalama %20,4, KOBİ'lerde %47,6, sanayi tarifesinde %50,8 ve elektrik üretim amaçlı tarifede %49,5 zam yapıldığını açıkladı.

EPDK, elektrik tarifelerinde mesken ve tarımsal faaliyetler abone grupları için %20, kamu ve özel hizmetler sektörü ile diğer aboneler grubu için %30, sanayi abone grubu için %50 oranında artış yapıldığını açıkladı.

Moody's dün yayımladığı "Global Makro Görünüm 2022-23 Raporu" Ağustos ayı güncellemesinde; Türkiye için 2022 büyüme ve enflasyon beklentisini yükseltti. Moody's %52,1 olarak öngördüğü 2022 yıl sonu enflasyon beklentisini %68,6'ya, %30 olarak öngördüğü 2023 yılı sonu enflasyon beklentisini ise %40'a yükseltti. Raporunda, Türkiye'deki enflasyonist risklerin yukarı yönlü olduğu, enflasyonun enerji ve gıda fiyatlarının düşmemesi halinde yükselmeye devam edeceği belirtildi.

Fed yetkililerinden gelen şahin mesajlar yatırımcı fiyatlamalarına yön vermeye devam ederken, Cleveland Fed Başkanı Loretta Mester, Fed'in faiz oranını %4'ün üzerine çıkarması ve enflasyonun hedefe çekilmesi için bir süre orada tutmasının gerekeceğini ifade etti.

ABD'de özel sektör istihdamı Ağustos'ta yüksek enflasyon ve artan faiz ortamında 132 bin artarak tahminlerin altında kaldı.

Euro Bölgesi'nde Ağustos ayı enflasyonu yıllık %9,1 olarak rekor tazeledi. Bu yükseliş, Avrupa Merkez Bankası'ndan yüksek faiz artış beklentisini de güçlendirdi.

## Perşembe

İSO İmalat PMI Ağustos'ta 47,4 oldu. Faaliyet koşulları üst üste 6. ay zayıflamakla birlikte son anket verileri imalat sektöründeki bozulmanın hafif hız kestiğine işaret etti.

İstanbul'da Ağustos ayında perakende fiyatlar yıllık %99,91 ile 1998'den beri en yüksek hızda arttı. Önceki ay artış %99,1 olmuştu.

Goldman Sachs Türkiye için 2022 yılı GSYH büyüme ve cari işlemler açığı tahminlerini yukarı yönlü revize etti. Yayınladığı araştırma notunda, TCMB'nin döviz rezervlerinin Haziran ayının üçüncü haftasından bu yana yükseldiğine işaret eden Goldman Sachs, bu çerçevede makro tahminlerini ve piyasa görüşlerini güncellediğini vurguladı. Türkiye için 2022 yılı GSYH büyüme tahminini %3,5'ten %5,5'e çıkaran Goldman Sachs, cari işlemler açığı beklentisini de 36 milyar dolardan 45 milyar dolara yükseltti.

HAFTALIK YÜKSELENLER		DÜŞENLER	
DOGUB	43,2%	DAGHL	5,4%
VAKBN	37,9%	KRGYO	5,3%
UTPYA	37,6%	BFREN	4,9%
BRMEN	37,2%	OZGYO	4,8%
ATSYH	36,2%	CMBTN	4,8%
DURDO	29,8%	PEKGY	4,8%
TSKB	28,8%	SILVR	4,7%
EGGUB	27,9%	DAGI	4,7%
HALKB	26,0%	EREGL	4,5%
KONTR	25,9%	ERSU	4,4%
SMRTG	25,4%	SANEL	4,3%
ALKA	25,3%	NIBAS	4,3%
GWIND	25,0%	MMCAS	4,3%
DYOBY	24,3%	CEMAS	4,1%
HUNER	23,0%	ISDMR	4,0%
KONKA	22,4%	DGGYO	4,0%
BJKAS	22,2%	FONET	4,0%
KNFRT	21,5%	BIMAS	3,9%
PRKME	21,4%	BRSAN	3,9%
ORCAY	21,1%	EPLAS	3,9%

YBB YÜKSELENLER		DÜŞENLER	
ATSYH	1822%	YESIL	8%
ASUZU	683%	KENT	7%
IHAAS	574%	CEOEM	6%
CANTE	534%	EUYO	6%
ISGYO	514%	TRILC	5%
SILVR	455%	FONET	5%
ALKA	373%	OTTO	5%
KONKA	336%	PAPIL	4%
AYEN	333%	INTEM	4%
ALARK	331%	TSPOR	3%
SKBNK	321%	ORCAY	3%
TSKB	313%	AYCES	3%
COSMO	309%	PENTA	3%
YUNSA	296%	IHGZT	3%
GESAN	293%	SONME	3%
TMSN	284%	METUR	2%
KONTR	276%	CASA	1%
ODAS	273%	DITAS	1%
THYAO	259%	SANFM	1%
NTGAZ	243%	AVGYO	1%

# Bizim Haftalık

Döviz Pozisyonu	Adet	Milyon TL
Döviz Fazlası Olan Şirket	295	153.246
Döviz Açığı Olan Şirket	177	-284.229
Bütün Şirketler	472	-130.983

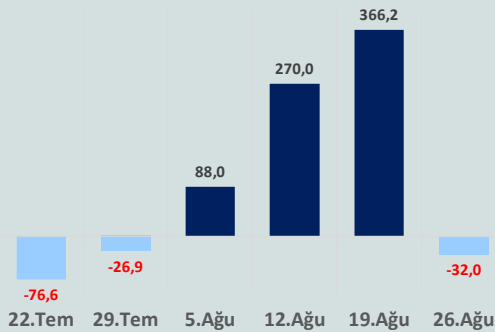
Döviz Açığı Olanlar		Döviz Fazlası Olanlar	
THYAO	-94.155	GARAN	21.378
PGSUS	-17.448	ASELS	11.690
ZOREN	-16.805	ISKUR	11.667
FROTO	-14.997	ISCTR	11.667
SASA	-13.086	ENKAI	8.379
EREGL	-12.686	TTKOM	7.641
ISDMR	-8.759	ENJSA	6.839
AKENR	-6.885	SAHOL	5.799
ULKER	-5.681	KCHOL	4.689
KRDMD	-4.780	SISE	4.275

Araştırma Model Portföy Tablosu			
Hisse	Kapanış	Hedef Fiyat	Pot. Get.
AYGAZ	43,96	12,68	-71,2%
BIMAS	109,30	149,75	37,0%
CIMSA	52,70	16,38	-68,9%
EREGL	27,90	38,59	38,3%
PETKM	13,90	12,86	-7,5%
TCELL	14,52	13,16	-9,4%
FROTO	327,80	505,08	54,1%
TRGYO	8,46	4,01	-52,6%
TUPRS	338,90	125,85	-62,9%

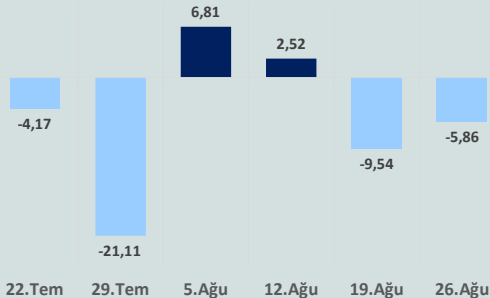
Kaynak: BMD Araştırma

Anahtar Göstergeler	
TÜFE - Temmuz 2022	79,60%
ÜFE - Temmuz 2022	144,61%
GSYH Büyüme Hızı - 2Ç	7,58%

Yurt Dışı Yerleşikler Hisse Net Reel Değ., m\$



Yurt Dışı Yerleşikler DİBS Net Reel Değ., m\$



TCMB TL mevduatları düşük bankaların yabancı para zorunlu karşılıklarından komisyon alınması kararlaştırıldı. Buna göre tüzel ve gerçek kişilerde TL mevduatları %50'nin üzerinde olan bankalar hariç, yabancı para zorunlu karşılıklardan yıllık %3 komisyon alınacak.

ABD'de haftalık işsizlik maaşı başvuruları 27 Ağustos ile biten haftada önceki haftaya göre 5 bin kişi azalarak 232 bine indi. Piyasa beklentilerinin aksine düşüş göstermeye devam eden ve 9 haftanın en düşük seviyesine gerileyen işsizlik maaşı başvurularına ilişkin veriler, güçlü iş gücü talebi ve sıkı iş gücü piyasası koşullarıyla tutarlı bir seyir izledi.

ABD'de ISM imalat endeksi de Ağustos'ta bir önceki aya göre değişim göstermeyerek 52,8 oldu. Beklentilerin aksine yatay bir seyir izleyen veri, Haziran 2020'den bu yana en düşük seviyede kalmaya devam etti.

## Cuma

TCMB tarafından periyodik olarak açıklanan verilere göre 19-26 Ağustos haftasında yurt dışı yerleşik yatırımcılar, reel olarak (fiyat ve kur etkisinden arındırılmış) 32,0 milyon dolar hisse senedi, 5,9 milyon dolar Devlet İç Borçlanma Senedi (DİBS-Kesin Alım) ve 1,8 milyon dolar Özel Sektör Tahvil satışı gerçekleştirdi. Yılbaşından beri toplam 2.886,4 milyon dolarlık hisse senedi, 1.897,5 milyon dolarlık DİBS ve 7,8 milyon dolar ÖST satışı yapan yurt dışı yerleşikler böylelikle 2022 yılında toplam 4.791,7 milyon dolarlık menkul kıymet satışı gerçekleştirmiş oldu.

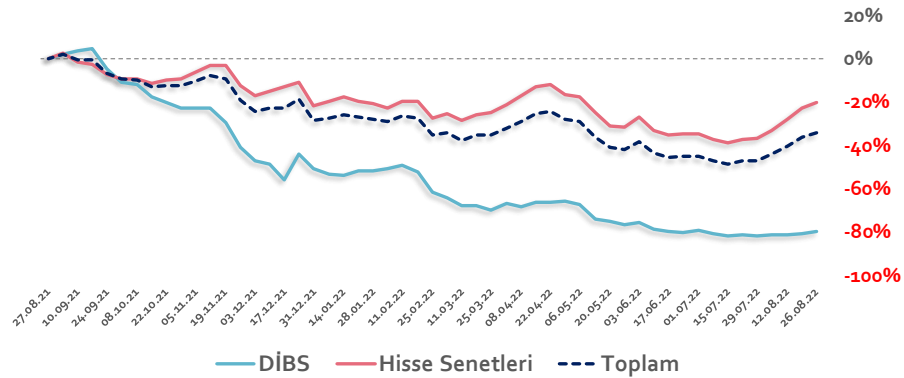
TCMB tarafından haftalık olarak yayınlanan verilere göre 26 Ağustos ile biten haftada yurt içinde yerleşik gerçek kişilerin döviz mevduatı 647 milyon dolar azalarak 130.195 milyon dolara ve tüzel kişilerin döviz mevduatı 553 milyon dolar azalarak 82.490 milyon dolara geriledi. Böylece yurt içi yerleşik gerçek ve tüzel kişilerin toplam döviz mevduatı 1.200 milyon dolar azalarak 212.685 milyon dolar olarak gerçekleşti.

ABD'de tarım dışı istihdam Ağustos'ta 315 bin arttı. İşsizlik oranı %3,7'ye yükseldi. Ortalama saatlik kazançlar aylık %0,3, yıllık %5,2 arttı. Beklenti aylık %0,4, yıllık %5,3 artışı. Açıklanan veriler, yüksek enflasyon, yüksek faiz ortamı ve ekonomik belirsizliklere rağmen istihdam piyasasının güçlü kaldığını gösteriyor.

Euro Bölgesi'nde üretici fiyat endeksi, enerji fiyatlarındaki artışın etkisiyle Temmuz ayında aylık %4 artarken, yıllık %37,9 artış gösterdi.

Haftanın son işlem gününe pozitif başlayan ve bankacılık hisseleri öncülüğünde gelen alımlarla alıcılı seyrini sürdürerek 3.228,88 ile rekor tazeleyen BİST100 Endeksi, %2,55 kazançla 3.222,74 puandan günü tamamladı. Küresel piyasalarda pozitif bir seyir izleniyor. Türkiye 2 yıllık tahvil faizi %14,52, 10 yıllık tahvil faizi %12,84 ve ABD 10 yıllık tahvil faizi %3,203 seviyelerinden işlem görüyor. Brent tipi petrolün varili 94,6 dolardan, altının onsu 1.717,4 dolardan, gramı ise 1.006 liradan alıcı buluyor.

Yurt Dışı Yerleşiklerin Hisse & DİBS Stok Hareketleri (Yıllık % Değişim)

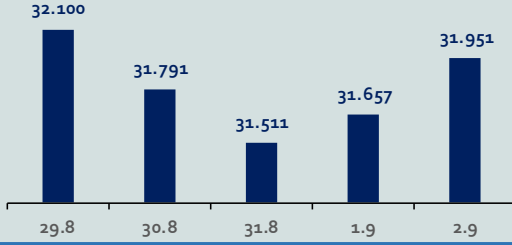


# Bizim Haftalık

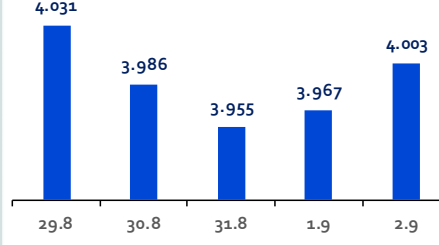
Haftalık Bülten

Periyodik Raporlar

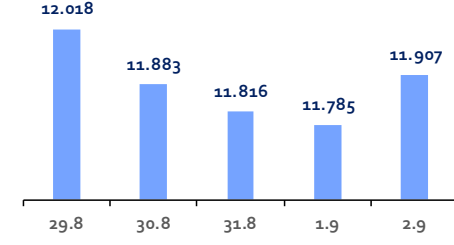
ABD-DOW JONES



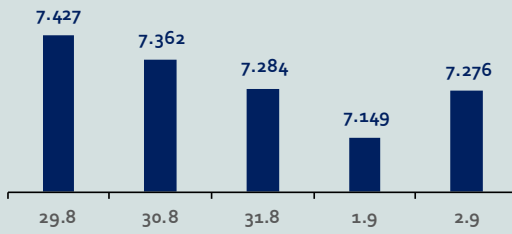
ABD-S&P500



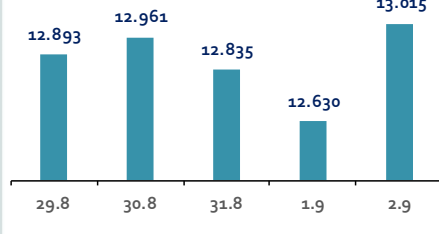
ABD-NASDAQ



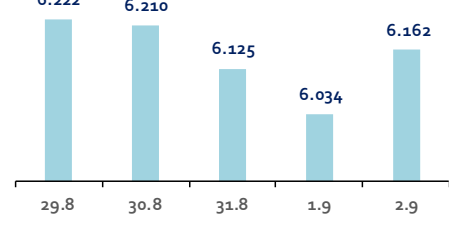
İngiltere-FTSE-100



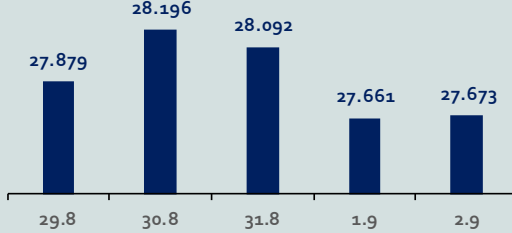
Almanya-DAX



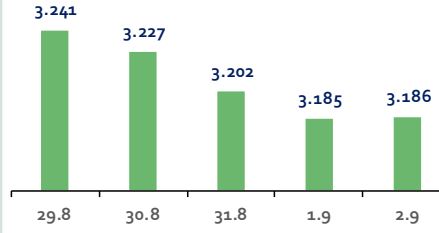
Fransa-CAC40



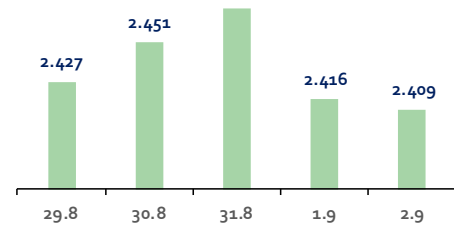
Japonya-NIKKEI



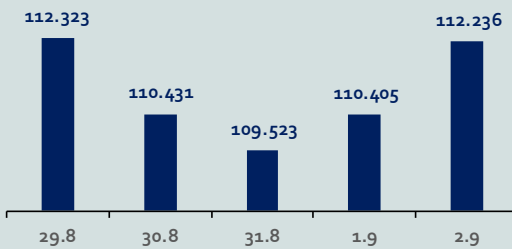
Çin-SSEC



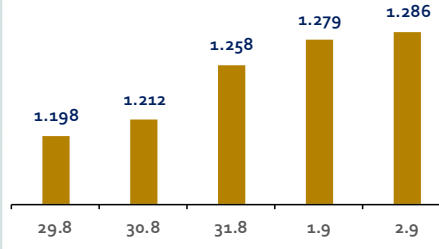
G. Kore-KOSPI



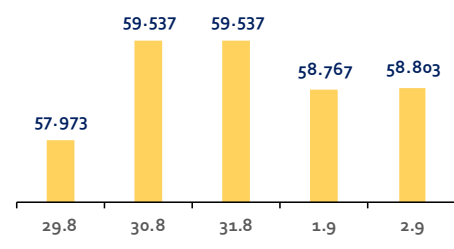
Brezilya-Bovespa



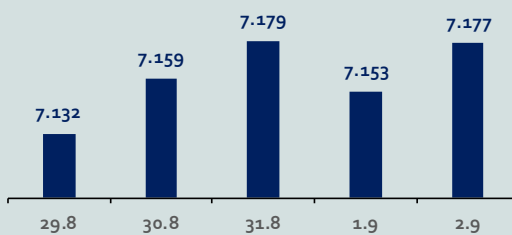
Rusya-RTSI



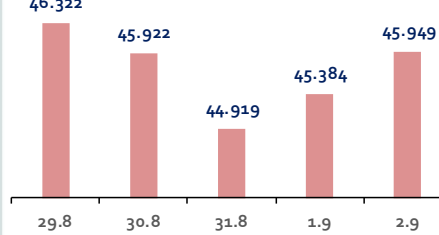
Hindistan-Sensex



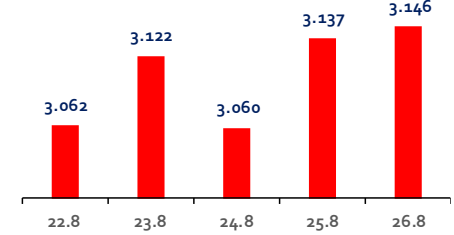
Endonezya-IDX



Meksika-IPC



Türkiye-BİST100



## Bizim Haftalık

### Gelişmiş Ülke Endeksleri Getirileri

#### Haftalık

ABD-Dow Jones	-1,0%
ABD-S&P500	-1,4%
ABD-NASDAQ	-1,9%
İngiltere-FTSE100	-2,0%
Almanya-DAX	0,3%
Fransa-CAC40	-1,8%
Japonya-Nikkei	-3,4%
G.Kore-KOSPI	-2,9%

#### Aylık

ABD-Dow Jones	-1,4%
ABD-S&P500	-2,2%
ABD-NASDAQ	-3,6%
İngiltere-FTSE100	-1,8%
Almanya-DAX	-3,2%
Fransa-CAC40	-3,9%
Japonya-Nikkei	0,3%
G.Kore-KOSPI	-1,2%

#### 3 Aylık

ABD-Dow Jones	-2,9%
ABD-S&P500	-2,6%
ABD-NASDAQ	-0,9%
İngiltere-FTSE100	-3,4%
Almanya-DAX	-10,0%
Fransa-CAC40	-5,0%
Japonya-Nikkei	-0,3%
G.Kore-KOSPI	-9,8%

#### Yıl Başından Bu Yana

ABD-Dow Jones	-12,1%
ABD-S&P500	-16,0%
ABD-NASDAQ	-23,9%
İngiltere-FTSE100	-1,5%
Almanya-DAX	-18,1%
Fransa-CAC40	-13,9%
Japonya-Nikkei	-3,9%
G.Kore-KOSPI	-19,1%

#### Yıllık

ABD-Dow Jones	-9,7%
ABD-S&P500	-11,7%
ABD-NASDAQ	-22,5%
İngiltere-FTSE100	1,9%
Almanya-DAX	-17,5%
Fransa-CAC40	-7,9%
Japonya-Nikkei	-5,0%
G.Kore-KOSPI	-24,7%

### Gelişmekte Olan Ülke Endeksleri Getirileri

#### Haftalık

Çin-SSEC	-1,5%
Brezilya-Bovespa	-0,1%
Rusya-RTSI	8,7%
Hindistan-Sensex	-0,1%
Endonezya-IDX	0,6%
Meksika-IPC	-2,8%
BİST100	2,4%

#### Aylık

Çin-SSEC	0,0%
Brezilya-Bovespa	8,6%
Rusya-RTSI	15,2%
Hindistan-Sensex	1,1%
Endonezya-IDX	2,7%
Meksika-IPC	-2,0%
BİST100	21,7%

#### 3 Aylık

Çin-SSEC	-0,3%
Brezilya-Bovespa	1,0%
Rusya-RTSI	7,2%
Hindistan-Sensex	5,4%
Endonezya-IDX	-0,1%
Meksika-IPC	-9,4%
BİST100	23,9%

#### Yıl Başından Bu Yana

Çin-SSEC	-12,5%
Brezilya-Bovespa	7,1%
Rusya-RTSI	-19,4%
Hindistan-Sensex	0,9%
Endonezya-IDX	9,1%
Meksika-IPC	-13,7%
BİST100	73,5%

#### Yıllık

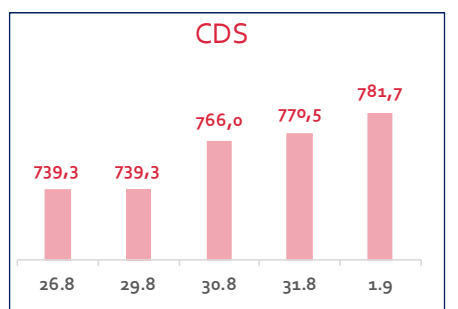
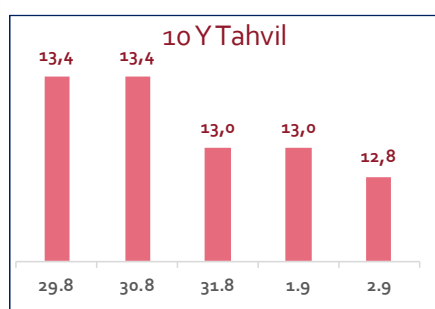
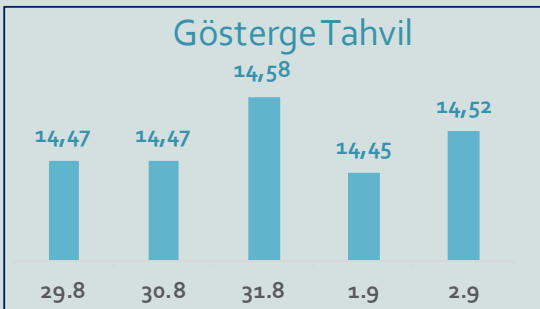
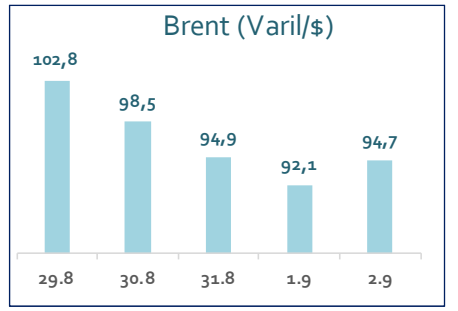
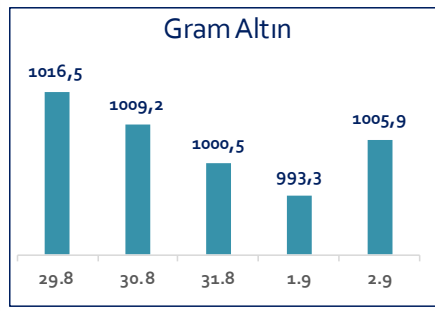
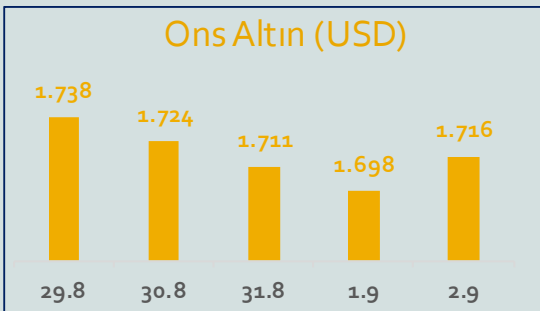
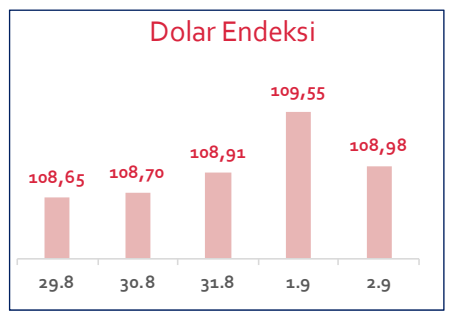
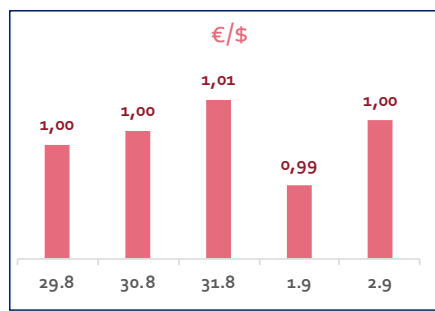

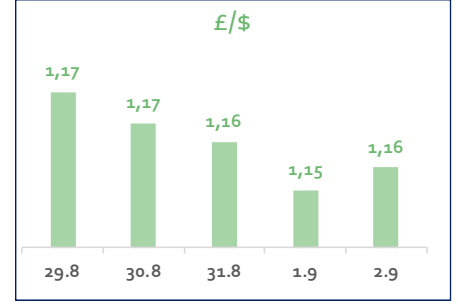
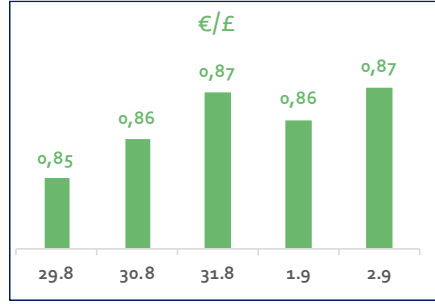
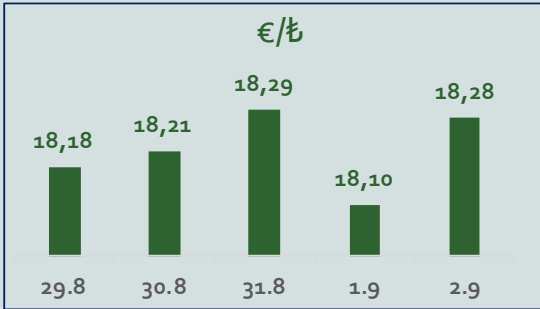
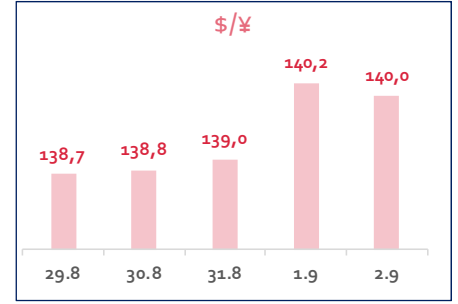
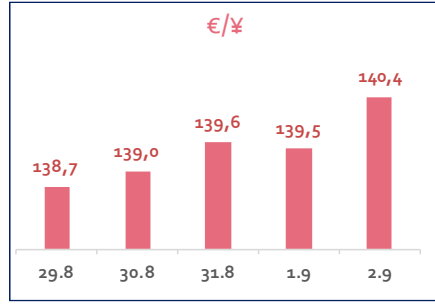
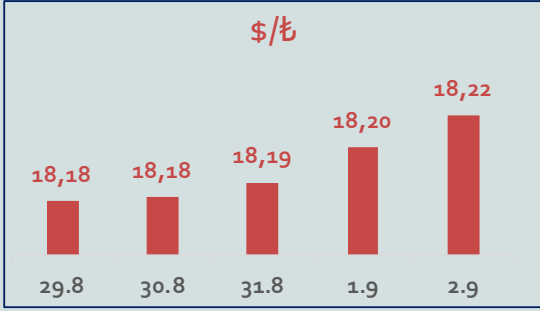
Çin-SSEC	-11,0%
Brezilya-Bovespa	-4,0%
Rusya-RTSI	25,8%
Hindistan-Sensex	1,2%
Endonezya-IDX	17,8%
Meksika-IPC	11,4%
BİST100	119,4%



# Bizim Haftalık

Haftalık Bülten

Periyodik Raporlar



# Bizim Haftalık

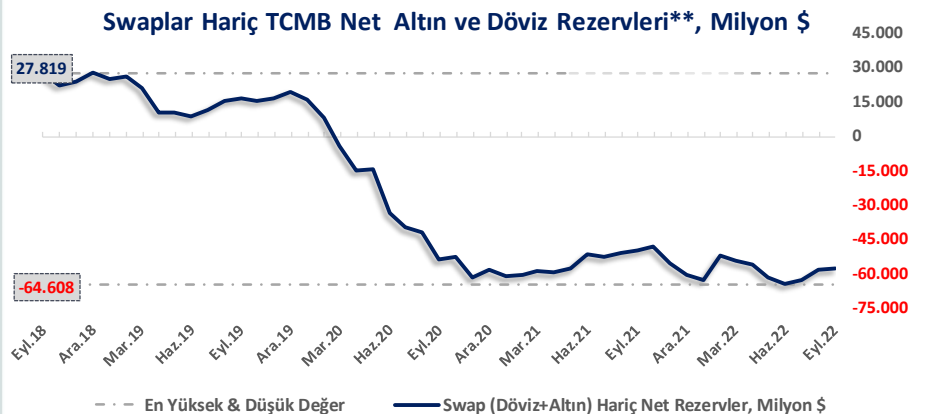
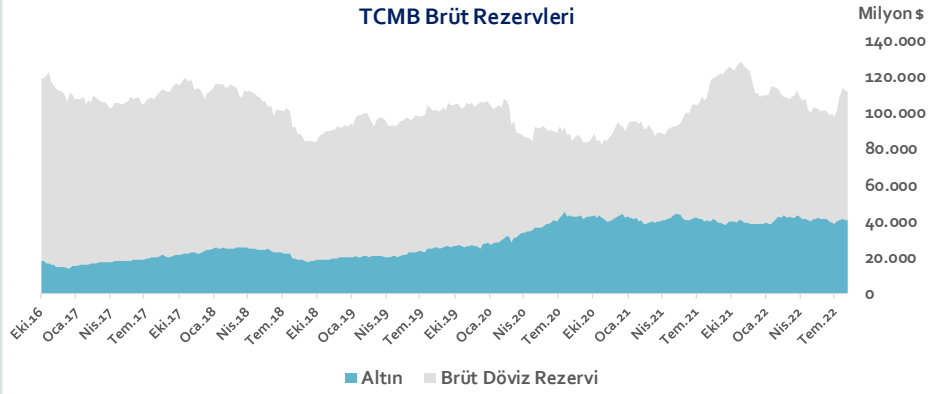
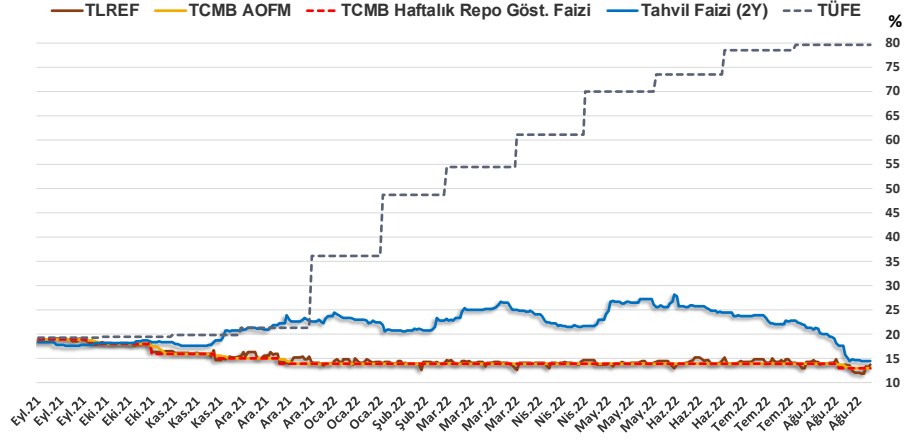
2.09.2022	Kapanış (%)	Değişim (Baz Puan)			
		Haftalık	Aylık	YBB	Yıllık
<b>Gösterge Faiz</b>	<b>13,00</b>	0	-100	-100	-600
TLREF	13,82	176	80	-40	-478
Tahvil Faizi (2Y)	14,52	-14	-749	-818	-387
TCMB AOFM	13,00	0	-100	-100	-600
TÜFE	79,60	0	0	4.352	6.035

TCMB Brüt Rezervleri, Milyon \$	26.08.2022	Pay	% Değişim			
			Haftalık	Aylık	YBB	Yıllık
Altın	40.824	36,6%	0,2%	1,6%	6,1%	1,3%
Brüt Döviz Rez.	70.823	63,4%	-0,9%	15,9%	-2,4%	-9,2%
Toplam	111.647	100%	-0,5%	10,3%	0,5%	-5,6%

$$\text{* TCMB Net Altın ve Döviz Rezervleri} = \frac{\text{TCMB Dış Varlıklar Top.} - \text{TCMB Top. Döviz Yükümlülükleri}}{\text{Dolar/TL Paritesi}}$$

$$\text{** Swaplar Hariç TCMB Net Altın ve Döviz Rezervleri} = \text{Net Altın ve Döviz Rezervleri} - \text{Swap İşlemleri Toplamı}$$

**NOT:** Bu hesaplamada TCMB'de bulunan kamu kesimi döviz mevduatı hesaba katılmamıştır.





# Bizim Haftalık

Haftalık Bülten

Periyodik Raporlar

26.08.2022	Kapanış (%)	Değişim (Baz Puan)			
		Haftalık	Aylık	YBB	Yıllık
İhtiyaç Kredisi	33,92	-33	-40	437	1.062
Konut Kredisi	18,79	38	34	131	89
Taahhüt Kredisi	27,26	-51	33	102	538
Tüketici Kredisi	31,24	-37	28	510	894
TL Mevduat	16,31	-48	-133	-322	-182

Kaynak: TCMB

Diğer Raporlar için TIKLAYINIZ.

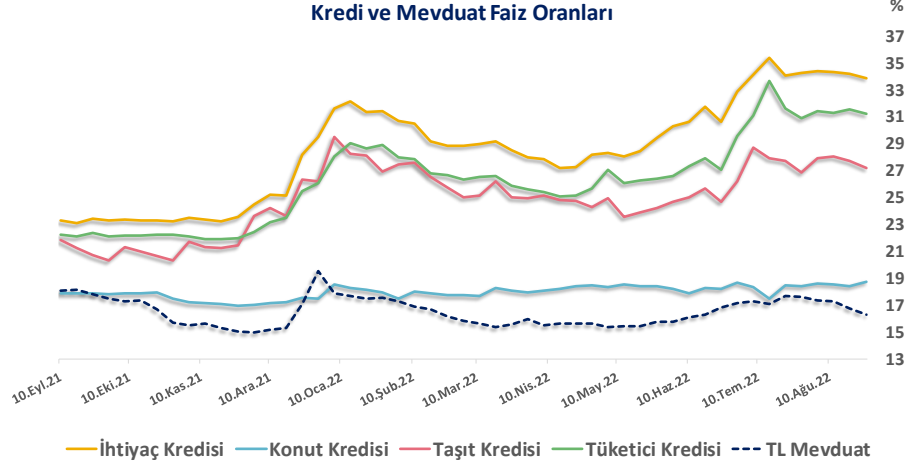
[Haftalık Piyasa Takvimi](#)

[BİST Veri Bankası](#)

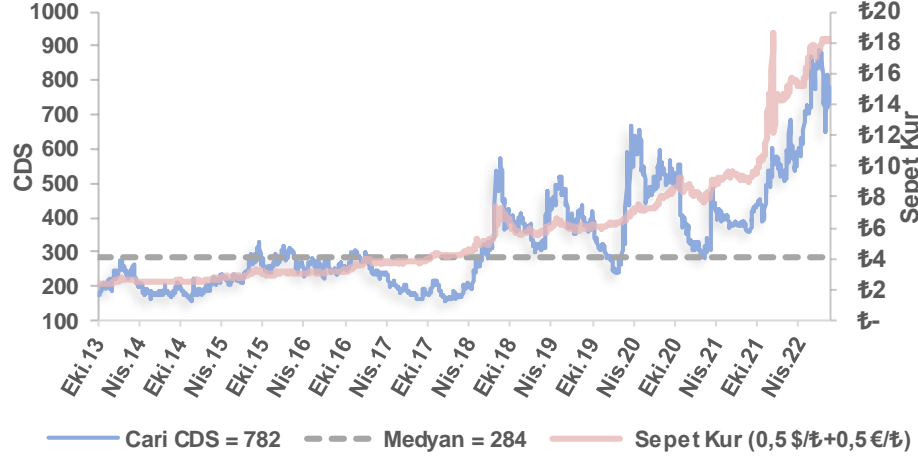
[Şirket Karları](#)

[Strateji Raporu](#)

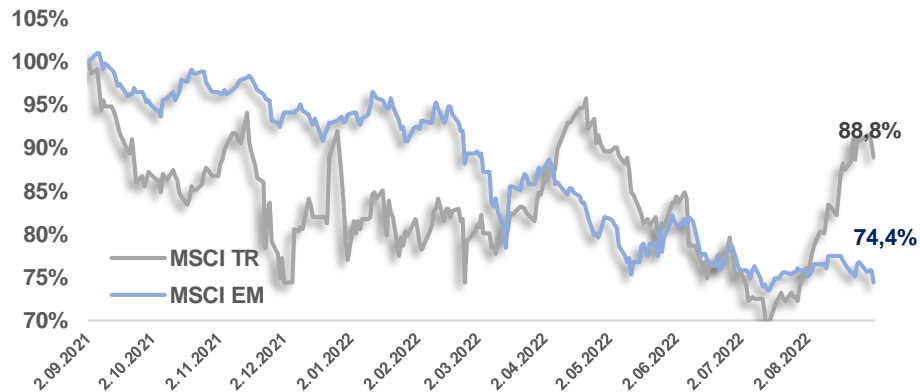
## Kredi ve Mevduat Faiz Oranları



## Türkiye 5 Yıllık Dolar Bazlı CDS Oranları



## MSCI Türkiye & MSCI EM Göreceli Getiri



# Bizim Haftalık

## Bizim Menkul Değerler A.Ş.

### Araştırma Bölümü

E-mail: [arastirma@bizimmenkul.com.tr](mailto:arastirma@bizimmenkul.com.tr)

Telefon: 0216-547-13-00

#### Önemli Uyarı!

Burada yer alan yatırım bilgi, yorum ve tavsiyeleri yatırım danışmanlığı kapsamında değildir. Yatırım danışmanlığı hizmeti, yetkili kuruluşlar tarafından kişilerin risk ve getiri tercihleri dikkate alınarak kişiye özel sunulmaktadır. Burada yer alan yorum ve tavsiyeler ise genel niteliktedir. Bu tavsiyeler mali durumunuz ile risk ve getiri tercihlerinize uygun olmayabilir. Bu nedenle, sadece burada yer alan bilgilere dayanarak yatırım kararı verilmesi beklentilerinize uygun sonuçlar doğurmayabilir.

Burada yer alan bilgiler Bizim Menkul Değerler A.Ş. (BMD)'nin güvenilir olduğunu düşündüğü yayımlanmış bilgilerden ve veri kaynaklarından derlenerek BMD Araştırma Bölümü tarafından okuyucuyu bilgilendirme amacı ile hazırlanmıştır. Kullanılan bilgilerin hatasızlığı ve/veya eksiksizliği konusunda BMD hiçbir şekilde sorumlu tutulamaz. BMD Araştırma raporları şirket içi ve dışı dağıtım kanalları aracılığıyla tüm BMD müşterilerine eşzamanlı olarak dağıtılmaktadır. Burada yer alan tahmin, yorum ve tavsiyeler dökümanın yayınlandığı tarih itibarıyla geçerlidir. BMD Araştırma Bölümü daha önce hazırladığı ya da daha sonra hazırlayacağı raporlarda bu raporda sunulan görüş ve tavsiyelerden farklı ya da bu raporda sunulan görüş ve tavsiyelerle çelişen başka raporlar yayımlayabilir. Çelişen fikir ve tavsiyeler bu raporu hazırlayan kişilerden farklı zaman dilimlerine işaret ediyor, farklı analiz yöntemlerini içeriyor ya da farklı varsayımlarda bulunuyor olabilir. Böyle durumlarda, BMD'nin bu raporlardaki tavsiye ve görüşlerle çelişen diğer BMD Araştırma Bölümü raporlarını okuyucunun dikkatine sunma zorunluluğu yoktur. BMD ve ilişkili olduğu firmalar bu raporda adı geçen pay senetlerinde pozisyon sahibi olabilir ve/veya raporun yayınlanma tarihinden sonra işlem yapabilir. Ayrıca yatırımcılar bu raporda adı geçen şirketlerle BMD ve/veya diğer ilişkili firmalarının iş ilişkisi içerisinde olabileceğini kabul ederler.

Bu çalışma kesinlikle tekrar çıkarılmak, çoğaltılmak, kopyalanmak ve/veya okuyucudan başkasına dağıtılmak üzere hazırlanmamıştır ve BMD Araştırma Bölümü'nün izni olmadan kopyalanamaz ve çoğaltılıp dağıtılamaz. Okuyucuların bu raporun içeriğini oluşturan yatırım tavsiyeleri, tahmin ve hedef fiyat değerlemeleri de dahil olmak üzere tüm yorum ve çıkarımların, BMD Araştırma Bölümü'nün izni olmadan başkalarıyla paylaşmaması gerekmektedir. BMD bu araştırma raporunu yayınlamaya, müşterilerine ve gerekli yatırım profesyonellerine dağıtmaya yetkilidir. BMD Araştırma Bölümü gerekli olduğunu düşündüğünde düzenli olarak yatırım tavsiyelerini güncellemekte ve temel analize dayalı araştırma raporları hazırlamaktadır. Bununla birlikte, bu çalışma herhangi bir hisse senedinin veya finansal yatırım enstrümanlarının alımı ya da satımı için BMD ve/veya BMD tarafından direk veya dolaylı olarak kontrol edilen herhangi bir şirket tarafından gönderilmiş bir teklif ya da öneri oluşturmamaktadır. Herhangi bir alım-satım ya da herhangi bir enstrümanın halka arzına talepte bulunma kararı bu çalışmaya değil, arz edilen yatırım aracı ile ilgili kamuya duyurulmuş ve yayınlanmış izahname ve sirkülere dayanmalıdır. BMD ya da herhangi bir BMD çalışanı bu raporun içeriğindeki görüş ve tavsiyelere uyulması sebebiyle doğabilecek doğrudan ya da dolaylı herhangi bir zarar ya da kayıpla ilgili olarak sorumlu tutulamaz.