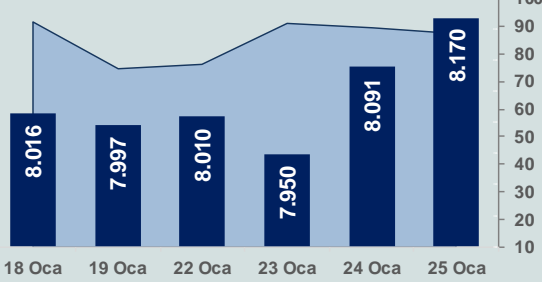


Bizim Günlük

26 Ocak 2024 Cuma

□ Hacim (milyar TL), Sağ Eksen ■ BİST100



BİST Verileri

BİST-100 Piyasa Değeri (milyar \$)	231,9
BİST-100 Piyasa Değeri (milyar TL)	7.008,0
BİST-100 İşlem Hacmi (milyar \$)	2,9
BİST-100 İşlem Hacmi (milyar TL)	87,3
BİST-100 F/K Cari	6,84
Yabancı Payı %	37,4

Endeksler	Kapanış	Günlük	YBB
BİST-30 (TL)	8.786,36	0,63%	9,55%
BİST-100 (TL)	8.169,89	0,98%	9,37%
BİST-30 (\$)	290,80	0,64%	6,58%
BİST-100 (\$)	270,40	0,99%	6,41%
BİST-Banka Endeksi	9.504,84	-0,40%	9,04%
BİST-Mali Endeksi	8.792,24	0,53%	11,47%
BİST-Sınai Endeksi	12.373,83	2,12%	7,30%
En Yüksek Hacim	Hacim (mTL)	Günlük	
THYAO	7.605	0,5%	
YKBNK	4.843	-0,9%	
AKBNK	4.580	-0,1%	
EKGYO	4.463	0,8%	
EREGL	3.665	1,0%	
EKOS	3.419	7,8%	

YÜKSELENLER		DÜŞENLER	
TATEN	10,0%	YAYLA	10,0%
BINHO	10,0%	SAMAT	8,0%
ERSU	10,0%	AVTUR	4,3%
KFEIN	10,0%	IHYAY	4,3%
TETMT	10,0%	EUHOL	4,1%
IDEAS	10,0%	METUR	3,5%
BAYRK	10,0%	GENTS	3,5%
KARYE	10,0%	AKMGY	3,2%
VBTYZ	10,0%	IZINV	3,2%
ULAS	10,0%	ANHYT	3,1%
CATES	10,0%	AKSGY	3,0%
SELGD	10,0%	PAPIL	3,0%
BRKSN	10,0%	ADGYO	2,9%
QUAGR	9,9%	TURGG	2,8%
SMART	9,9%	GRSEL	2,7%
KBORU	9,9%	CELHA	2,3%
PKENT	9,9%	GLBMD	2,2%
ORCAY	9,9%	AZTEK	2,2%
PKART	9,9%	AGYO	2,2%
YATAS	9,8%	TERA	2,0%

Haftalık Piyasa Takvimi

16:30	ABD	Kişisel Gelirler
16:30	ABD	Çekirdek PCE
18:00	ABD	Bekleyen Konut Satışları

BİST Veri Bankası

Şirket Karları

Strateji Raporu

PIYASALARA ANALİTİK BAKIŞ

Dün Ne Oldu...

Dün güne yükselişle başlayan ve gün içinde 8.095-8.213 aralığında hareket eden BİST100 Endeksi, %0,98 artışla 8.169,89 puandan günü tamamladı. Bankacılık Endeksi %0,40 azalırken, Sınai Endeks %2,12 değer kazandı. Türkiye 2 yıllık tahvil faizi bir önceki kapanışa göre 55 baz puan artarak %43,42 ve 10 yıllık tahvil faizi 27 baz puan artarak %26,51 seviyesinden işlem gördü. Dolar/TL 30,17-30,29 ve Euro/TL 32,77-33,12 aralığında hareket etti. Türkiye'nin dolar bazlı 5 yıl vadeli CDS oranı 311,1 oldu.

TCMB, dün gerçekleştirdiği yılın ilk toplantısında politika faizi olan bir hafta vadeli repo ihale faiz oranı beklentilere paralel 250 baz puan artırarak %42,5'ten %45 seviyesine yükseltti. Karar metninde, Aralık ayında manşet enflasyon son Enflasyon Raporu'nda sunulan görünümle uyumlu bir artış kaydettiği, yurt içi talebin mevcut seviyesinin, hizmet fiyatlarındaki katılığın ve jeopolitik risklerin enflasyon baskılarını canlı tuttuğu öte yandan, yakın döneme ilişkin göstergelerin, parasal sıkılaştırmanın finansal koşullara yansımalarıyla yurt içi talepteki dengelenmenin, öngörülen dezenflasyon süreci ile tutarlı seyrettiğine işaret ettiği belirtildi. Metinde, dezenflasyonun tesisi için gerekli parasal sıkılık düzeyine ulaşıldığı ve bu düzeyin gerektiği müddetçe sürdürüleceği ifade edilirken, enflasyon görünümü üzerinde belirgin ve kalıcı riskler oluşması durumunda ise parasal sıkılığın gözden geçirileceği belirtildi.

TÜİK verilerine göre hizmet sektörü güven endeksi, Ocak ayında aylık %4,0 artarak 116,8 ve inşaat sektörü güven endeksi %3,3 artarak 90,9 olurken, perakende ticaret sektörü güven endeksi %1,0 azalarak 115,6 değerini aldı.

TCMB verilerine göre Mevsimsel etkilerden arındırılmamış kapasite kullanım oranı (KKO), Ocak ayında bir önceki aya göre 1,3 puan azalarak %76,2 oldu. Mevsimsellikten arındırılmamış reel kesim güven endeksi (RKGE), Ocak ayında bir önceki aya göre 1,8 puan artarak 100,9 olarak gerçekleşti.

TCMB brüt rezervleri 19 Ocak haftasında 138,1 milyar dolara geriledi. Bir önceki hafta brüt rezervler 139,8 milyar dolar olmuştu. Net rezervler 5,8 milyar dolar azalarak 23,7 milyar dolara gerilerken, swap hariç net rezervler eksi 41,8 milyar dolar oldu.

ABD Borsaları günün artışla tamamladı. Kapanışta Dow Jones Endeksi, %0,64 kazançla 38.049,13 puana, S&P500 Endeksi, %0,53 artarak 4.894,16 puana ve Nasdaq Endeksi, %0,18 artışla 15.510,50 puana yükseldi. Avrupa Borsaları da günü artıda kapattı.

ABD ekonomisi, 2023 yılının son çeyreğinde beklentilerin üzerinde yıllık bazda %3,3 büyüdü. Beklenti %2 büyümesi yönündeydi. ABD ekonomisi 2023 yılında ise %2,5 büyüme gösterdi. Çekirdek PCE beklentilere paralel %2 oldu. ABD'de işsizlik maaşına başvuranları, 20 Ocak ile biten haftada önceki haftaya kıyasla 25 bin kişi artarak 214 bine yükseldi. İşsizlik maaşı başvurularına ilişkin önceki haftanın verisi 187 binden 189 bine revize edildi. ABD'de konut satışları konut kredi faizlerindeki düşüşün etkisiyle Aralık ayında %8 artarak 664 bin adetle tahminleri aştı.

Avrupa Merkez Bankası (AMB), beklentilere paralel faizlerde değişikliğe gitmeyerek refinansman faizini %4,50, mevduat faizini %4 ve marjinal fonlama faizini %4,75 seviyesinde sabit bıraktı. AMB'nin karar metninde, Pandemi Acil Varlık Alım Programı'nın 2024'ün sonuna kadar sürdürüleceği belirtildi. AMB Başkanı Christine Lagarde faiz kararı sonrası yaptığı açıklamada, faiz indirimi tartışmaları için erken olduğunu dile getirdi.

Bugün Ne Bekliyoruz...

Yeni güne başlarken Asya piyasaları karışık seyrizliyor. Dow Jones vadeli endeksi %0,34 eksidede. Dolar/TL 30,30 ve Euro/TL 32,88 seviyelerinden işlem görüyor. Dolar endeksi 103,55 seviyesinde bulunurken Euro/Dolar paritesi 1,0830 sınırında. Brent tipi petrol 82,07 dolardan, altının onsu 2.022,2 dolardan ve gramı ise 1.970,7 liradan alıcı buluyor.

Bugün yurt içinde önemli bir veri akışı bulunmazken, yurt dışında ABD'de kişisel gelirler, çekirdek PCE ve bekleyen konut satışları verileri takip edilecek.

Uzun Vadede Ne Bekliyoruz...

Aralık ayında %2,93 artan TÜFE'nin Ocak 2024 tarihli TCMB piyasa katılımcıları anketine göre; Ocak ayında %5,41, Şubat ayında %3,51, 2024 yılı sonunda %42,04 ve 12 ay sonrasında %39,09 artması beklenmektedir. Yine aynı ankette Dolar/TL'nin 2024 sonunda 40,00 ve 12 ay sonrasında ise 40,64 olması öngörülmektedir. Cari dengenin 2024 sonunda 34,4 milyar dolar, 2025 yılında ise 33,3 milyar dolar açık vermesi beklenmektedir. GSYH büyümesinin 2024 ve 2025'te sırasıyla %3,4 ve %3,9 olacağı öngörülmektedir. TCMB haftalık repo faizinin cari ay sonunda %45,00, 3 ay sonrasında %45,00 ve 12 ay sonrasında ise %36,54 olması beklenmektedir.

Bizim Günlük

Borsalar	Kapanış	Günlük	YBB	365Gün
ABD-DJ IND.	38.049	0,64%	0,95%	12,76%
ABD-S&P 500	4.894	0,53%	2,61%	21,86%
ABD-NASDAQ	15.511	0,18%	3,33%	37,10%
Almanya-DAX	16.907	0,10%	0,93%	12,10%
İngiltere-FTSE100	7.530	0,03%	-2,63%	-2,78%
Fransa-CAC40	7.464	0,11%	-1,05%	23,79%
Rusya-RTSI	1.119	-0,42%	3,31%	13,02%
Brezilya-BOVESPA	128.169	0,28%	-4,48%	12,16%
JPN-NIKKEI225	36.236	0,03%	8,04%	32,74%
Çin-SHANGHAI	2.920	0,48%	-1,85%	-10,56%
G.Kore KOSPI	2.486	0,62%	-6,39%	3,77%
Hindistan-Sensex	70.701	-0,51%	-2,13%	15,94%
BİST100	8.170	0,98%	9,37%	52,24%
BİST100 (\$)	270	0,99%	6,41%	-4,18%
BİST BANKA	9.505	-0,40%	9,04%	106,35%
BİST BANKA (\$)	315	-0,39%	6,09%	32,42%
BİST SİNAI	12.374	2,12%	7,30%	42,44%
BİST SİNAI (\$)	410	2,13%	4,40%	-10,41%

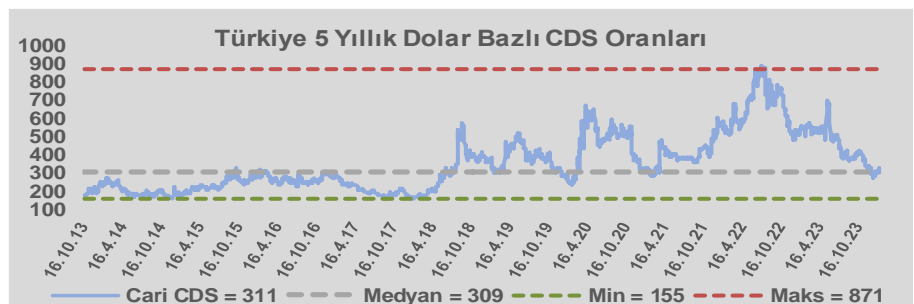
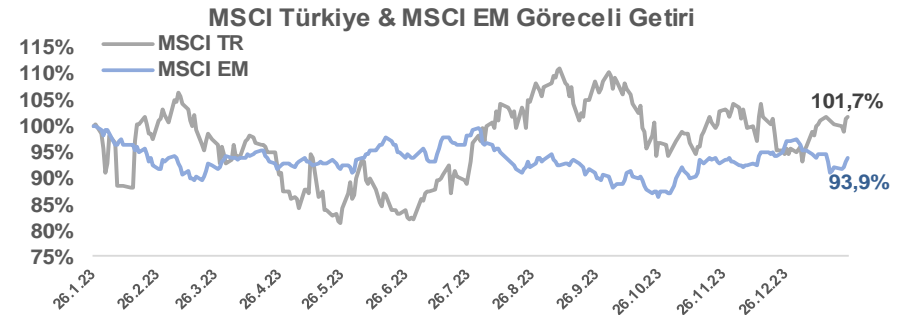
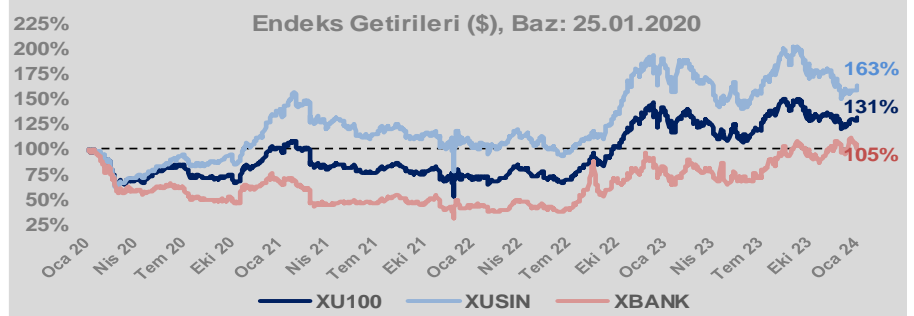
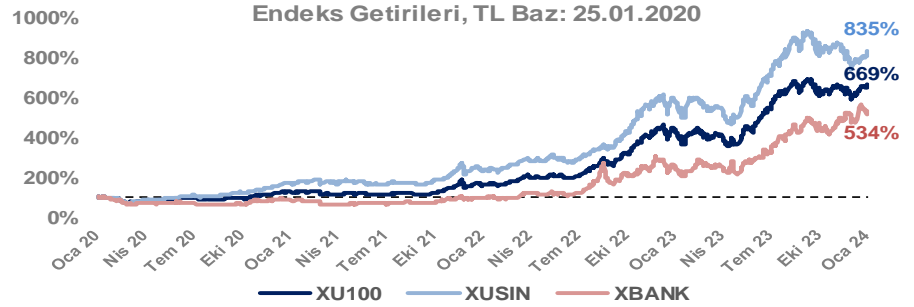
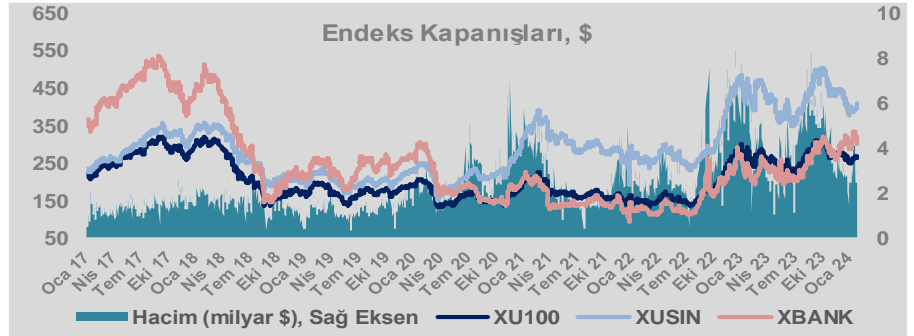
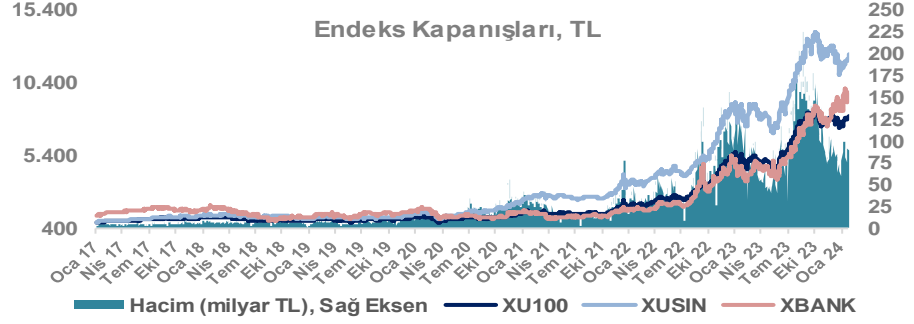
Döviz-Emtia-Faiz	Kapanış	Günlük	YBB
Dolar/TL	30,3187	0,3%	2,5%
Euro/TL	32,9266	0,1%	1,0%
Euro/Dolar	1,0843	0,0%	-1,8%
Dolar/Yen	147,70	0,0%	4,7%
Altın (\$/ons)	2.023	0,2%	-1,9%
Altın (TL/gram)	1.972,5	0,4%	0,6%
Gümüş (\$/ons)	23,0	0,3%	-3,5%
Gümüş (TL/gram)	22,4	0,4%	-1,1%
Brent Petrol (\$/varil)	82,3	-0,2%	6,7%
VIX	13,5	0,0%	8,0%
Dolar Endeksi	103,6	0,3%	2,2%
Gösterge Tahvil	43,42%	1,3%	9,4%
Tr 10yıl Tahvil	26,51%	1,0%	-0,9%
ABD 10y Tahvil Faizi	4,10%	-0,8%	5,5%

Döviz Pozisyonu	Adet	Milyon TL
Döviz Fazlası Olan Şirket	298	338.565
Döviz Açığı Olan Şirket	201	-526.568
Bütün Şirketler	499	-188.003

Döviz Açığı Olanlar	Döviz Fazlası Olanlar
THYAO -246.203	SAHOL 27.324
SASA -41.818	KCHOL 23.204
FROTO -32.504	DOHOL 22.600
PGSUS -22.036	GARAN 21.018
ZOREN -20.971	ENKAI 19.256
AKENR -10.452	ASELS 18.888
IZMDC -9.434	AKBNK 18.356
KRDMD -8.746	TTKOM 15.718
PETKM -7.212	VAKBN 15.016
ARCLK -5.037	YKBNK 9.485

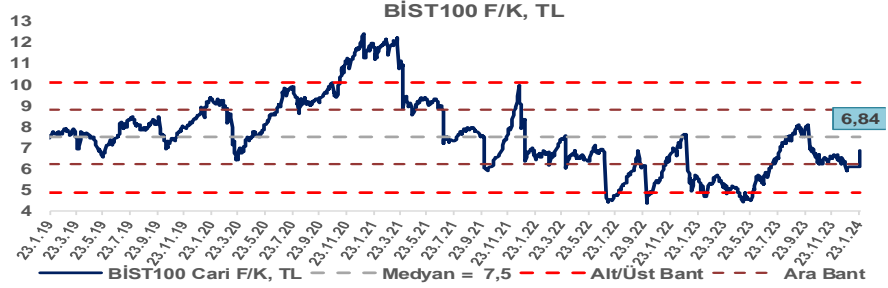
Araştırma Model Portföy Tablosu			
Hisse	Kapanış	Hedef Fiyat	Pot. Get.
AYGAZ	141,20	GG	-
BIMAS	364,25	GG	-
CIMSA	31,82	GG	-
EREGL	42,82	GG	-
THYAO	252,25	GG	-
PETKM	20,40	GG	-
TCELL	66,95	GG	-
FROTO	839,00	GG	-
TRGYO	35,02	GG	-
TUPRS	144,80	GG	-

GG: Gözden Geçiriliyor

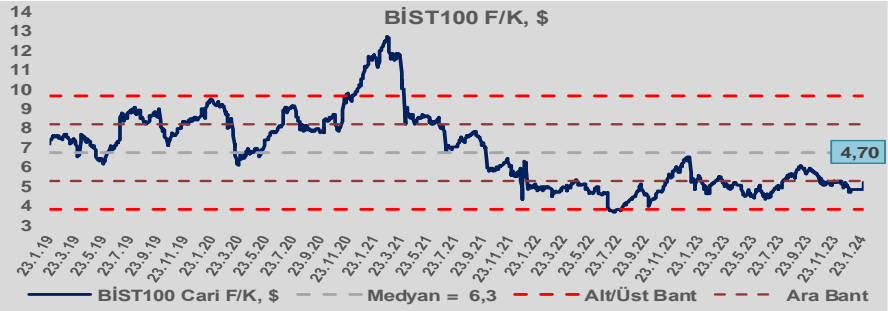


Bizim Günlük

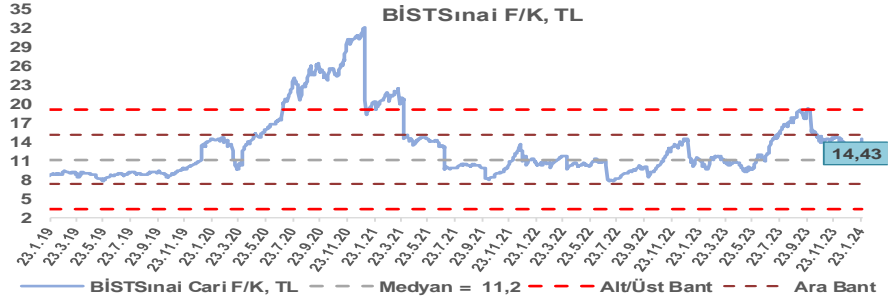
BİST100 Endeksi 7,5x olan 5 yıllık ortalama F/K'sına göre %8,8 iskontolu işlem görmektedir.



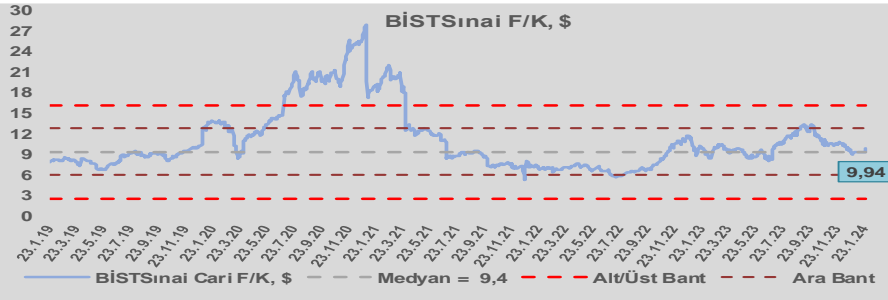
BİST100 Endeksi 6,3x olan dolar bazlı 5 yıllık ortalama F/K'sına göre %24,9 iskontolu işlem görmektedir.



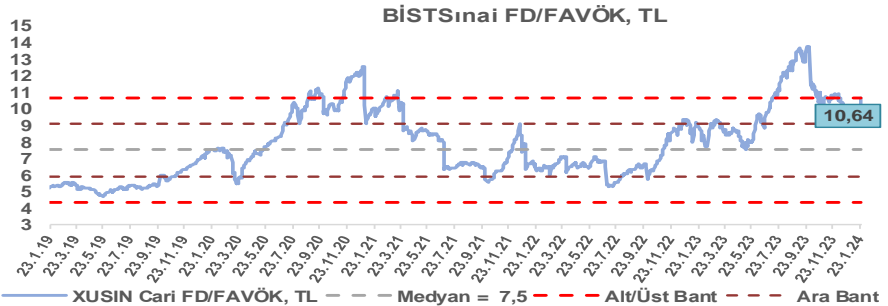
Sınai Endeksi 11,2x olan 5 yıllık ortalama F/K'sına göre %28,5 primli işlem görmektedir.



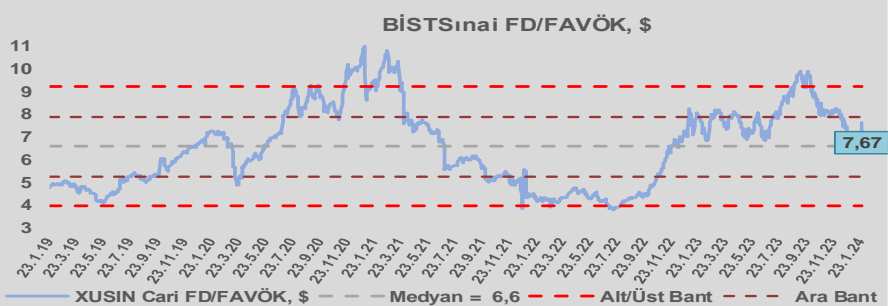
Sınai Endeksi 9,4x olan dolar bazlı 5 yıllık ortalama F/K'sına göre %5,8 primli işlem görmektedir.



Sınai Endeksi 7,5x olan 5 yıllık ortalama FD/FAVÖK çarpanına göre %41,6 primli işlem görmektedir.



Sınai Endeksi 6,6x olan dolar bazlı 5 yıllık ortalama FD/FAVÖK çarpanına göre %16,4 primli işlem görmektedir.

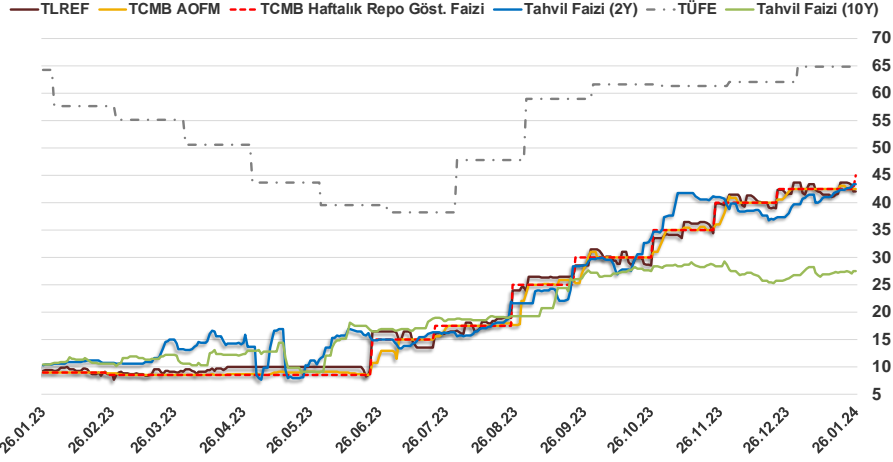


Bizim Günlük

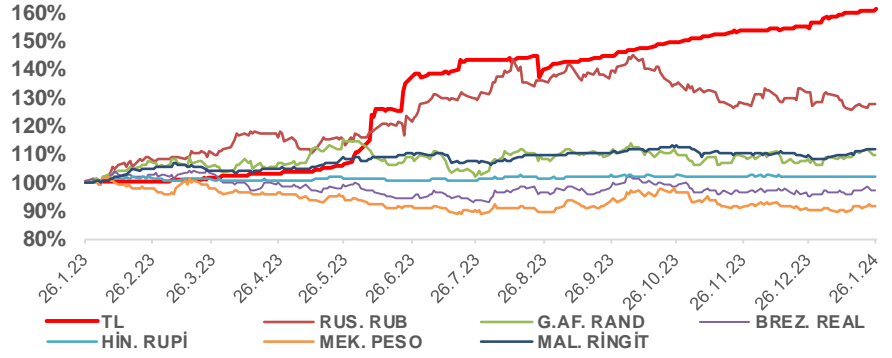
25.01.2024	Kapanış (%)	Değişim (Baz Puan)			
		Haftalık	Aylık	YBB	Yıllık
Gösterge Faiz	42,50	-250	0	0	3.350
TLREF	42,03	-166	50	-160	3.263
Tahvil Faizi (10Y)	27,43	10	1.587	68	1.702
Tahvil Faizi (2Y)	43,42	106	538	374	3.303
TCMB AOFM	42,50	-53	50	0	3.350
TÜFE	64,77	0	279	0	50

Kaynak: Finnet

2019'da tamamı ikinci yarıda olmak üzere toplam 1.200 baz puan indirime giderek politika faizini %12,00 seviyesine indiren TCMB, 2020'deki ilk 5 toplantısında 375 baz puan indirimle haftalık repo faizini %8,25'e çekti. 24 Eylül 2020'de son iki yıldaki ilk faiz artırımını gerçekleştirdi ve politika faizini 200 baz puan artışla %10,25'e çekti. 22 Ekim'deki toplantısında ise haftalık repo faizini %10,25 seviyesinde sabit bıraktı. Naci Ağbal göreve geldikten sonra yapılan 19 Kasım toplantısında haftalık repo faizi 475 baz puan artışla %15,00'e yükseltirken 24 Aralık toplantısında ise haftalık repo faizi 200 baz puan artışla %17 seviyesine yükseltildi. 2021 yılı Ocak ve Şubat ayı toplantılarında faizde değişikliğe gitmeyen TCMB, 18 Mart'taki toplantısında haftalık repo faizini 200 baz puan artırarak %19'a yükseltti. 6 Mayıs, 17 Haziran, 14 Temmuz ve 12 Ağustos PPK toplantılarında ise faiz oranında değişiklik yapılmayarak %19'da sabit bıraktı. TCMB, politika faizini 23 Eylül'de 100, 21 Ekim'de 200, 18 Kasım'da 100 ve 16 Aralık toplantısında 100 baz puan indirerek %14 seviyesine çekti. TCMB, 2022 yılının ilk toplantısında ise faizi değiştirmeyerek %14 seviyesinde sabit bıraktı. TCMB, politika faizini 17 Şubat, 17 Mart, 14 Nisan, 26 Mayıs, 23 Haziran ve 21 Temmuz tarihli toplantılarında değişiklik yapılmayarak %14 olarak sabit bıraktı. TCMB, 18 Ağustos'ta 100, 22 Eylül'de 100, 20 Ekim'de 150 ve 24 Kasım tarihli toplantısında 150 baz puan indirim yaparak politika faizini %9,00 seviyesine çekerken, 22 Aralık'taki 2022 yılının son toplantısında politika faizini değiştirmeyerek %9,00 seviyesinde sabit bıraktı. TCMB, 19 Ocak'taki 2023 yılının ilk toplantısında politika faizini değiştirmeyerek %9 seviyesinde tutarken, 23 Şubat toplantısında 50 baz puan indirerek %8,50 seviyesine çekti. 23 Mart, 27 Nisan ve 25 Mayıs tarihli toplantılarında ise politika faizini değiştirmeyerek %8,50 seviyesinde sabit bıraktı. Merkez Bankası politika faizini, 22 Haziran'da 650 baz puan, 20 Temmuz'da 250 baz puan, 24 Ağustos'ta 750 baz puan, 21 Eylül'de 500 baz puan, 26 Ekim'de 500 baz puan, 23 Kasım'da 500 baz puan ve 21 Aralık tarihli toplantısında 250 baz puan artırarak %42,50 seviyesine çıkardı.



Doların Gelişen Üike Para Birimleri Karşındaki Seyri



Bizim Menkul Değerler A.Ş.

Araştırma Bölümü

<http://www.bmd.com.tr/>
arastirma@bmd.com.tr

Önemli Uyarı

Burada yer alan yatırım bilgi, yorum ve tavsiyeleri yatırım danışmanlığı kapsamında değildir. Yatırım danışmanlığı hizmeti, yetkili kuruluşlar tarafından kişilerin risk ve getiri tercihleri dikkate alınarak kişiye özel sunulmaktadır. Burada yer alan yorum ve tavsiyeler ise genel niteliktedir. Bu tavsiyeler mali durumunuz ile risk ve getiri tercihlerinize uygun olmayabilir. Bu nedenle, sadece burada yer alan bilgilere dayanarak yatırım kararı verilmesi beklentilerinize uygun sonuçlar doğurmayabilir.

Burada yer alan bilgiler Bizim Menkul Değerler A.Ş. (BMD) tarafından okuyucuyu bilgilendirme amacı ile BMD'nin güvenilir olduğunu düşündüğü yayımlanmış bilgilerden ve veri kaynaklarından derlenerek hazırlanmıştır. Kullanılan bilgilerin hatasızlığı ve/veya eksiksizliği konusunda BMD hiçbir şekilde sorumlu tutulamaz. BMD Araştırma raporları şirket içi ve dışı dağıtım kanalları aracılığıyla tüm BMD müşterilerine eşzamanlı olarak dağıtılmaktadır. Ayrıca, Burada yer alan tahmin, yorum ve tavsiyeler dökümanın yayımlandığı tarih itibarıyla geçerlidir. BMD Araştırma Bölümü daha önce hazırladığı ya da daha sonra hazırlayacağı raporlarda bu raporda sunulan görüş ve tavsiyelerden farklı ya da bu raporda sunulan görüş ve tavsiyelerle çelişen başka raporlar yayımlayabilir. Çelişen fikir ve tavsiyeler bu raporu hazırlayan kişilerden farklı zaman dilimlerine işaret ediyor, farklı analiz yöntemlerini içeriyor ya da farklı varsayımlarda bulunuyor olabilir. Böyle durumlarda, BMD'nin bu raporlardaki tavsiye ve görüşlerle çelişen diğer BMD Araştırma Bölümü raporlarını okuyucunun dikkatine sunma zorunluluğu yoktur. BMD ve ilişkili olduğu firmalar bu raporda adı geçen pay senetlerinde pozisyon sahibi olabilir ve/veya raporun yayımlanma tarihinden sonra işlem yapabilir. Ayrıca yatırımcılar bu raporda adı geçen şirketlerle BMD ve/veya diğer ilişkili firmalarının ilişki içerisinde olabileceğini kabul ederler.

Bu çalışma kesinlikle tekrar çıkarılmak, çoğaltılmak, kopyalanmak ve/veya okuyucudan başkasına dağıtılmak üzere hazırlanmamıştır ve BMD Araştırma Bölümü'nün izni olmadan kopyalanamaz ve çoğaltılıp dağıtılamaz. Okuyucuların bu raporun içeriğini oluşturan yatırım tavsiyeleri, tahmin ve hedef fiyat değerlemeleri de dahil olmak üzere tüm yorum ve çıkarımları, BMD Araştırma Bölümü'nün izni olmadan başkalarıyla paylaşmamaları gerekmektedir. BMD bu araştırma raporunu yayımlamaya, müşterilerine ve gerekli yatırım profesyonellerine dağıtmaya yetkilidir. BMD Araştırma Bölümü gerekli olduğunu düşündüğünde düzenli olarak yatırım tavsiyelerini güncellemekte ve temel analize dayalı araştırma raporları hazırlamaktadır. Bununla birlikte, bu çalışma herhangi bir hisse senedinin veya finansal yatırım enstrümanlarının alımı ya da satımı için BMD ve/veya BMD tarafından direkt veya dolaylı olarak kontrol edilen herhangi bir şirket tarafından gönderilmiş bir teklif ya da öneri oluşturmamaktadır. Herhangi bir alım-satım ya da herhangi bir enstrümanın halka arzına talepte bulunma kararı bu çalışmaya değil, arz edilen yatırım aracı ile ilgili kamuya duyurulmuş ve yayımlanmış izahname ve sirkülere dayanmalıdır. BMD ya da herhangi bir BMD çalışanı bu raporun içeriğindeki görüş ve tavsiyelere uyulması sebebiyle doğabilecek doğrudan ya da dolaylı herhangi bir zarar ya da kayıpla ilgili olarak sorumlu tutulamaz.