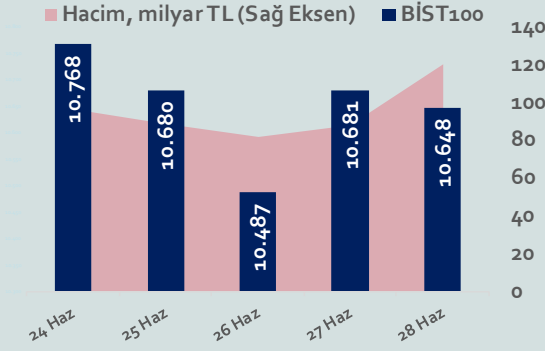


# Bizim Haftalık

24 - 28 Haziran 2024



## Bu Hafta Ne Oldu...

Geride bıraktığımız haftada yurt içinde TCMB'nin faiz kararı ön plana çıkarken, yurt dışında ise İngiltere ve ABD'deki büyüme verisi takip edildi.

İngiltere ekonomisi, yılın ilk çeyreğinde çeyreklik bazda %0,7 büyürken yıllık %0,3 büyüme gösterdi. ABD ekonomisi birinci çeyrekte %1,4 büyüdü. Küresel piyasalarda hafta genelinde karışık bir seyir izlendi.

TCMB, politika faizi olan bir hafta vadeli repo ihale faiz oranını beklentilere paralel değiştirmeyerek %50'de sabit tuttu. Merkez Bankası karar metninde, parasal sıkılaştırmanın gecikmeli etkilerini de göz önünde bulundurarak politika faizinin sabit tutulmasına karar vermekle birlikte, enflasyon üzerindeki yukarı yönlü risklere karşı ihtiyatlı duruşunu yinelediğini belirtti. Metinde, kredi ve mevduat piyasalarında öngörülenin dışında gelişmeler olması durumunda parasal aktarım mekanizması ilave makroihtiyati adımlarla destekleneceği belirtilirken likidite gelişmelerinin yakından izlendiğini sterilizasyon araçları, gerektiğinde çeşitlendirilerek etkin şekilde kullanılacağını vurguladı. Haftaya pozitif başlamasına rağmen hafta içinde 10.486-1.824 aralığında dalgalı bir seyir izleyen BİST100 Endeksi, %1,15 kayıpla 10.647,91 puandan haftayı tamamladı.32,80'li seviyelerden haftaya başlayan Dolar/TL, hafta içinde 33,1355 ile rekor kırdı. 35,15'li seviyelerden haftaya başlayan Euro/TL, hafta içinde 35,60 sınırının üzerine çıktı.

Yurt dışı yerleşik yatırımcılar, 14-21 Haziran haftasında reel olarak (fiyat ve kur etkisinden arındırılmış) 158,3 milyon dolar hisse senedi satışı, 34,5 milyon dolar Devlet İç Borçlanma Senedi (DİBS-Kesin Alım) alımı ve 7,1 milyon dolar Özel Sektör Tahvil alımı gerçekleştirdi. Aynı haftada yurt içinde yerleşik gerçek kişilerin döviz mevduatı 688 milyon dolar artarak 100.921 milyon dolara ve tüzel kişilerin döviz mevduatı 1.635 milyon dolar artarak 64.241 milyon dolara yükseldi. Kur korumalı mevduat (KKM) hesapları 1.583 milyon dolar azalarak 62.541 milyon dolar (2.033 milyar TL) olarak gerçekleşti. Türkiye'nin dolar bazlı 5 yıl vadeli CDS oranı 300 sınırının altında kalmaya devam etti.

## Uzun Vadede Ne Bekliyoruz...

TCMB, 19 Ocak'taki 2023 yılının ilk toplantısında politika faizini değiştirmeyerek %9 seviyesinde tutarken, 23 Şubat toplantısında 50 baz puan indirerek %8,50 seviyesine çekti. 23 Mart, 27 Nisan ve 25 Mayıs tarihli toplantılarda ise politika faizini değiştirmeyerek %8,50 seviyesinde sabit bıraktı. Merkez Bankası, 22 Haziran'da 650 baz puan, 20 Temmuz'da 250 baz puan, 24 Ağustos'ta 750 baz puan, 21 Eylül'de 500, 26 Ekim'de 500, 23 Kasım'da 500 baz puan ve 21 Aralık tarihli toplantısında 250 baz puan artırarak politika faizini %42,50 seviyesine çıkardı. TCMB, 2024 yılının ilk toplantısında politika faizini 250 baz puan artırarak %45,00 seviyesine yükseltirken, 22 Şubat tarihli toplantısında politika faizini değiştirmeyerek %45,00 seviyesinde sabit bıraktı. Merkez Bankası, 21 Mart tarihli toplantısında politika faizini 500 baz puan artırarak %50 seviyesine yükseltti. TCMB, 25 Nisan, 23 Mayıs ve 27 Haziran tarihli toplantılarında ise politika faizini değiştirmeyerek %50 seviyesinde sabit bıraktı.

Mayıs ayında %3,37 artan TÜFE'nin Haziran 2024 tarihli TCMB piyasa katılımcıları anketine göre; Haziran ayında %2,52, Temmuz ayında %2,41, 2024 yılı sonunda %43,52 ve 12 ay sonrasında %31,79 artması beklenmektedir. Yine aynı ankette Dolar/TL'nin 2024 sonunda 37,75 ve 12 ay sonrasında ise 41,41 olması öngörülmektedir. Cari dengenin 2024 sonunda 29,0 milyar dolar, 2025 yılında ise 28,4 milyar dolar açık vermesi beklenmektedir. GSYH büyümesinin 2024 ve 2025'te sırasıyla %3,3 ve %3,7 olacağı öngörülmektedir. TCMB haftalık repo faizinin 3 ay sonrasında %50,00 ve 12 ay sonrasında ise %35,90 olması beklenmektedir.

BİST Verileri	28.06.2024
BİST-100 Piyasa Değeri (milyar \$)	278,9
BİST-100 Piyasa Değeri (milyar TL)	9.161,1
BİST-100 İşlem Hacmi (milyar \$)	1,6
BİST-100 İşlem Hacmi (milyar TL)	50,9
BİST-100 F/K Cari	8,29
Yabancı Payı %	38,2

Endeksler	Kapanış	Günlük	Haftalık	YBB	Yıllık
BİST30	11.559,7	-0,77%	-1,62%	44,1%	80,7%
BİST100	10.647,9	-0,31%	-1,15%	42,5%	84,9%
BİST30 (\$)	351,5	-0,71%	-2,56%	28,8%	41,9%
BİST100 (\$)	323,8	-0,25%	-2,09%	27,4%	45,2%
BİSTMali	12.089,0	-0,50%	-0,71%	53,3%	53,3%
BİSTSınai	14.361,6	-0,02%	-0,80%	24,5%	24,5%
BİSTBanka	15.129,6	-3,25%	-2,71%	73,6%	73,6%

Borsalar	Kapanış	Günlük	YBB	365Gün
ABD-DJ IND.	39.311	0,4%	4,3%	15,2%
ABD-S&P 500	5.501	0,3%	15,3%	25,1%
ABD-NASDAQ	17.910	0,3%	71,1%	31,8%
Almanya-DAX	18.239	0,2%	8,9%	14,4%
İngiltere-FTSE 100	8.165	-0,2%	5,6%	9,3%
Fransa-CAC40	7.469	-0,8%	-1,0%	2,1%
Rusya-RTSI	1.158	-0,9%	6,8%	12,6%
Brezilya-BOVESPA	124.308	1,4%	-7,4%	5,0%
Japonya-NIKKEI 225	39.342	-0,8%	17,3%	20,9%
Çin-SHANGHAI	2.967	0,7%	-0,3%	-7,0%
G.Kore KOSPI	2.798	0,5%	5,4%	8,4%
Hindistan-Sensex	79.033	-0,3%	9,4%	24,6%
BİST100	10.648	-0,3%	42,5%	84,9%
BİST BANKA	15.130	-3,3%	73,6%	188,1%
BİST SINAİ	14.362	0,0%	24,5%	56,4%

Kapanış değerleri Cuma günü saat 18:00 itibari ile alınmıştır.

Döviz-Emtia-Faiz	Kapanış	Günlük	Haftalık	YBB
Dolar/TL	32,7787	-0,2%	-0,1%	10,9%
Euro/TL	35,1569	-0,3%	0,1%	7,9%
Euro/Dolar	1,0714	0,1%	0,2%	-3,0%
Dolar/Yen	160,9	0,1%	0,8%	14,1%
Altın (\$/ons)	2.325,4	-0,1%	0,2%	12,7%
Altın (TL/gram)	2.450,8	-0,3%	0,0%	24,9%
Gümüş (\$/ons)	29,3	0,9%	-4,8%	23,0%
Gümüş (TL/gram)	30,8	0,8%	-4,9%	36,3%
Brent Petrol (\$/varil)	84,9	-0,4%	-0,8%	10,2%
VIX	12,3	0,1%	-7,8%	-1,6%
Dolar Endeksi	105,9	0,0%	0,0%	4,5%
Gösterge Tahvil	41,59%	-0,6%	-3,1%	4,8%
Tr 10yıl Tahvil	28,28%	-1,1%	-1,7%	12,9%
ABD 10y Tahvil Faizi	4,34%	1,2%	1,8%	11,6%

Kapanış değerleri Cuma günü saat 18:00 itibari ile alınmıştır.

# Bizim Haftalık

	Haf. Hacim (Milyar TL)	Haf. Değişim	YBB
THYAO	31,76	-2,3%	35,1%
EREGL	25,36	1,3%	31,5%
ISCTR	20,12	-5,3%	74,0%
YKBANK	16,03	-0,8%	80,5%
AKBANK	15,36	-3,0%	83,0%
TUPRS	13,54	-3,1%	23,0%
KCHOL	12,64	2,2%	66,1%
ASTOR	11,64	-7,5%	1,0%
MIATK	9,23	5,2%	80,6%
EKGYO	9,08	5,2%	41,1%

Kaynak: Forex

## Pazartesi

Haftanın ilk işlem gününe %0,19 artışla başlayan ve 10.668-10.824 aralığında karışık bir seyir izleyen BİST100 Endeksi, %0,03 kayıpla 10.767,85 puandan günü tamamladı. Bankacılık Endeksi %1,00 artarken Sınai Endeks %0,05 değer kaybetti. Türkiye 2 yıllık tahvil faizi %42,28, 10 yıllık tahvil faizi %28,61 ve ABD 10 yıllık tahvil faizi %4,255 seviyelerinden hafta açılışını yaptı. Dolar/TL 32,82'li ve Euro/TL 35,15'li seviyelerden haftaya başladı. Türkiye'nin dolar bazlı 5 yıl vadeli CDS oranı 273,1 oldu.

TÜİK'in açıkladığı verilere göre mevsim etkilerinden arındırılmış güven endeksi Haziran ayında aylık hizmet sektöründe %1,5 azalarak 115,4, perakende ticaret sektöründe %2,6 azalarak 108,8 ve inşaat sektöründe %0,5 azalarak 87,9 değerini aldı.

TCMB'nin açıkladığı verilere göre, mevsimsellikten arındırılmamış reel kesim güven endeksi Haziran ayında aylık 2,6 puan azalarak 102,8 değerini aldı. Mevsimsellikten arındırılmamış reel kesim güven endeksi ise 1,9 puan azalarak 100,5 seviyesinde gerçekleşti. Mevsimsel etkilerden arındırılmamış kapasite kullanım oranı (KKO), Haziran ayında bir önceki aya göre değişmeyerek %76,3 seviyesinde kaydedildi.

Chicago Fed Başkanı Austan Goolsbee, faiz indirimine kapıyı açacak sürecin bir parçası olarak hâlâ enflasyonun daha da soğumasını beklediklerini söyledi. Goolsbee, Fed'in enflasyonun %2 hedefine geri döndüğü konusunda biraz daha güven kazanacağından umutlu olduğunu belirtti. San Francisco Fed Başkanı Mary Daly, ekonomide hasara neden olmadan fiyat istikrarını sağlamak için çalışmaya devam edeceklerini, enflasyonu düşürmek konusunda daha gidecek yolları olduğunu söyledi. Ancak enflasyonun tek risk olmadığını savunan Daly işsizlik oranındaki artışa dikkat çekti, istihdam piyasasındaki daha fazla soğumanın işsizlikte yükselişe neden olabileceğini belirtti.

## Salı

TCMB'nin açıkladığı verilere göre konut fiyat endeksi (KFE), Nisan ayında aylık %2,2 artarken, yıllık %48,4 artış göstererek 1.257,7 seviyesine yükseldi. Türkiye genelinde birim konut fiyatları yıllık %42,1 artışla m2 başına 32.444 TL oldu.

Kültür ve Turizm Bakanlığı'nın verilerine göre, Mayıs ayında yabancı ziyaretçi sayısı, yıllık %14 artış göstererek 5.130.119 olarak gerçekleşti. Böylece Ocak-Mayıs döneminde yabancı ziyaretçi sayısı, bir önceki yılın aynı dönemine göre %12,47 artış sağladı.

Uluslararası kredi derecelendirme kuruluşu Fitch Ratings, daha önce "nötr" olan Türk bankacılık sektörü değerlendirmesini "iyileşiyor" olarak güncellediğini açıkladı. Kurum, karara gerekçe olarak geçen yılki cumhurbaşkanlığı seçimlerinin ardından daha geleneksel makroekonomik politikaların benimsenmesinin ardından dış finansman baskıları ile makro ve finansal istikrar risklerin azalmasını gösterdi. Yayımlanan raporda, "Türkiye'nin politika çerçevesine yönelik artan yatırımcı güveni, Türkiye Cumhuriyet Merkez Bankası'nın (TCMB) Döviz rezervleri pozisyonunda iyileşme, daha düşük dolarizasyon ve bankaların dış finansmana daha fazla erişimini sağladı. Sonuç olarak, sektörün yabancı para (YP) likit varlıklarının önemli bir bölümünü oluşturan bankaların TCMB ile yaptıkları döviz swapları önemli ölçüde azaldı. Tüm bu faktörlerin finansal istikrarını desteklemeye devam etmesi bekleniyor" ifadeleri yer aldı.

ABD'de S&P Case-Shiller ulusal konut fiyat endeksi, Nisan ayında aylık %1,2 azalırken yıllık %6,3 artarak 320,42 ile tüm zamanların en yüksek değerine ulaştı. ABD'de Conference Board tüketici güven endeksi, Haziran ayında aylık 0,9 puan azalışla 100,4'e geriledi.

Fed Yönetim Kurulu Üyesi Lisa Cook, "Şu anki politikamız, ekonomide herhangi bir değişime karşı uygun biçimde ayarlandı. Enflasyonda kayda değer ilerleme ve istihdam piyasasında soğuma olursa ekonominin sağlıklı biçimde dengelenmesi açısından faiz indirimi bir noktada uygun olacaktır." dedi.

## Çarşamba

TCMB döviz brüt rezervleri, 14 Haziran haftasında 2,77 milyar dolar artışla 88,43 milyar dolara yükseldi. Merkez Bankasının toplam rezervleri, bir önceki haftaya kıyasla 149 milyon dolar artarak 146,15 milyar dolardan, 146,3 milyar dolara çıktı.

TBMM Genel Kurulunda kripto varlıklara ilişkin düzenlemeler içeren Sermaye Piyasası Kanununda Değişiklik Yapılmasına Dair Kanun Teklifi, kabul edilerek yasalaştı. Düzenlemeyle kripto paraların ihracı, satışı ve dağıtımı için SPK'ya yetki verildi. İzin almadan kripto varlık hizmet sağlayıcısı olarak faaliyet yürüttüğü tespit edilen kişilere 3 yıldan 5 yıla kadar hapis ve 5 bin günden 10 bin güne kadar adli para cezası verilecek. Platform gelirlerinin %1'i SPK'ya, %1'i TUBİTAK bütçesine ödenecek.

Cumhurbaşkanı Recep Tayyip Erdoğan, "Hayat pahalılığı ve enflasyon kaynaklı sorunların toplumda, bilhassa sabit ücretle çalışanlarda oluşturduğu yükün farkındayız. Bu sorunu ülkeye ve millete hiçbir faydası olmayan, hatta zararı dokunan popülist politikalarla değil, kalıcı refah artışını sağlayarak çözeceğiz" dedi. Erdoğan, önümüzdeki aylardan itibaren enflasyonun ateşinin düşeceğini ifade etti.

ABD'de yeni konut satışları, Mayıs ayında aylık %11,3 azalarak 619 bine düştü. Yeni konut satışları, yıllık bazda ise %16,5 azaldı. ABD'de mevsimsel faktörlerden arındırılmış, yeniden finansman ve alım kredilerini içeren mortgage başvuru faaliyetinden oluşan piyasa endeksi, 21 Haziran haftasında %0,8 artışla 212,0 puana yükseldi. 30 yıllık mortgage faiz oranı %6,93 oldu.

HAFTALIK YÜKSELENLER		DÜŞENLER	
KERVN	38,0%	BAYRK	36,2%
TETMT	24,0%	RAYSG	34,4%
MERIT	19,7%	DMSAS	25,0%
FENER	16,4%	SKYMD	24,2%
GOKNR	16,4%	MNDRS	23,6%
SKBNK	16,2%	CEMAS	20,8%
BSOKE	14,6%	GZNMİ	18,5%
CASA	14,6%	PKART	17,8%
KARSN	14,1%	BLCYT	17,3%
IHGZT	14,0%	KFEIN	17,3%
LIDER	13,9%	KGYO	16,7%
IHEVA	13,9%	DGATE	16,6%
FADE	13,5%	AGROT	15,9%
MNDTR	13,1%	MTRKS	14,5%
IHAAS	12,4%	USAK	14,0%
VAKKO	12,2%	SKYLP	13,6%
AEFES	11,7%	ULAS	13,5%
RYGYO	11,2%	DEVA	13,4%
DOGUB	10,2%	UFUK	12,8%
KUTPO	10,0%	HRKET	12,8%

YBB YÜKSELENLER		DÜŞENLER	
UZERB	452%	PEKGY	76%
UFUK	415%	ELITE	48%
EMNIS	308%	POLTK	45%
TETMT	293%	QUAGR	41%
BANVT	285%	AZTEK	40%
KSTUR	279%	SNPAM	37%
AKENR	271%	EUPWR	37%
MERIT	266%	HEKTS	36%
ANHYT	249%	KRSTL	36%
IZFAS	244%	KTLEV	35%
DOBUR	216%	EBEBK	35%
CLEBI	203%	ENSRI	32%
PKART	200%	BAGFS	32%
MAGEN	189%	KLSEK	32%
BSOKE	189%	FLAP	28%
LINK	182%	SELEC	27%
RALYH	182%	RNPOL	27%
YGYO	182%	SEGYO	27%
PAPIL	176%	NTGAZ	26%
FONET	174%	KONTR	24%

# Bizim Haftalık

Döviz Pozisyonu	Adet	Milyon TL
Döviz Fazlası Olan Şirket	337	399.692
Döviz Açığı Olan Şirket	222	-779.173
Bütün Şirketler	559	-379.481

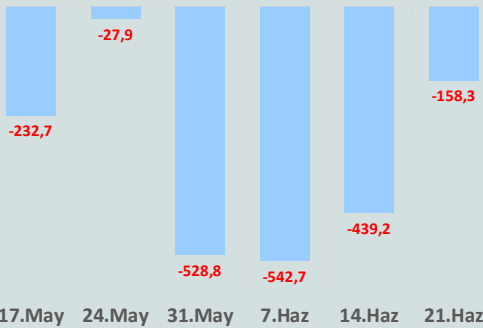
Döviz Açığı Olanlar		Döviz Fazlası Olanlar	
THYAO	-276.838	SAHOL	36.781
SASA	-78.833	GARAN	25.976
FROTO	-48.161	AKBNK	22.982
PETKM	-33.871	KCHOL	22.312
MOGAN	-32.938	ASELS	21.016
PGSUS	-22.683	AGHOL	19.280
ZOREN	-20.414	AEFES	17.437
RGYAS	-18.692	ENKAI	16.726
AYDEM	-17.334	DOHOL	16.074
AKENR	-12.277	SISE	15.645

Araştırma Model Portföy Tablosu			
Hisse	Kapanış	Hedef Fiyat	Pot. Get.
AYGAZ	180,00	GG	-
BIMAS	545,00	GG	-
CIMSA	31,14	GG	-
EREGL	53,25	GG	-
PETKM	21,74	GG	-
TCELL	100,60	GG	-
FROTO	1.124,00	GG	-
TRGYO	53,65	GG	-
TUPRS	165,50	GG	-
THYAO	308,75	GG	-

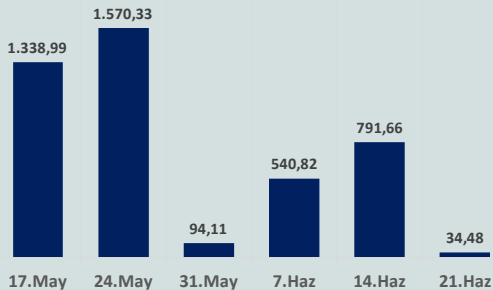
GG: Gözden Geçiriliyor

Anahtar Göstergeler	
TÜFE - Mayıs 2024	75,45%
ÜFE - Mayıs 2024	57,68%
GSYH Büyüme Hızı - 1Ç	5,72%

Yurt Dışı Yerleşikler Hisse Net Reel Değ., m\$



Yurt Dışı Yerleşikler DİBS Net Reel Değ., m\$



## Perşembe

TCMB, politika faizi olan bir hafta vadeli repo ihale faiz oranını beklentilere paralel değiştirmeyerek %50'de sabit tuttu. Karar metninde, aylık enflasyonun ana eğilimindeki zayıflamanın Mayıs ayında geçici bir kesintiye uğradığını belirtti. Yakın döneme ilişkin göstergelerin yurt içi talebin, halen enflasyonist düzeyde olmakla birlikte, yavaşladığını teyit ettiğini söyleyen TCMB, hizmet enflasyonundaki yüksek seyir ve katılığın, enflasyon beklentilerinin, jeopolitik risklerin ve gıda fiyatlarının enflasyonist baskıları canlı tuttuğunu ifade etti. Merkez Bankası, parasal sıkılaştırmanın gecikmeli etkilerini de göz önünde bulundurarak politika faizinin sabit tutulmasına karar vermekle birlikte, enflasyon üzerindeki yukarı yönlü risklere karşı ihtiyatlı duruşunu yinelediğini belirtti. Metinde, kredi ve mevduat piyasalarında öngörülenin dışında gelişmeler olması durumunda parasal aktarım mekanizması ilave makroihtiyati adımlarla destekleneceği belirtilirken likidite gelişmelerinin yakından izlendiğini sterilizasyon araçları, gerektiğinde çeşitlendirilerek etkin şekilde kullanılacağını vurguladı.

TCMB verilerine göre, brüt rezervler 21 Haziran haftasında 147,6 milyar dolara yeni zirve seviyesini gördü. Bir önceki hafta brüt rezervler 146,3 milyar dolar düzeyindeydi. Net rezervler 47 milyar dolardan 44,9 milyar dolara gerilerken swap hariç net rezervler 12,7 milyar dolara yükseldi.

TÜİK verilerine göre, ekonomik güven endeksi Mayıs ayında 98,2 iken, Haziran ayında %2,5 azalarak 95,8 değerini aldı.

TCMB'nin Zorunlu Karşılıklar Hakkında Tebliğ'de Değişiklik Yapılmasına Dair Tebliği, Resmi Gazete'de yayımlandı. TCMB, Zorunlu Karşılıklar Hakkında Tebliğ'in bankalarca hesaplanacak kaldıraç oranı bulunan bankalara, ilave olarak zorunlu karşılık tesis edilmesine yönelik "Zorunlu Karşılıklarda Farklılaşma" başlıklı bölümünü yürürlükten kaldırdı.

ABD ekonomisi birinci çeyrekte %1,4 büyüdü. ABD'de kişisel harcamalar da %1,5 arttı. ABD'de işsizlik maaşı başvuru sayısı, 15 Haziran ile biten haftada 11 bin kişi artarak 1 milyon 839 bine çıktı. ABD'de dayanıklı mal siparişleri, Mayıs ayında aylık azalış beklentilerinin aksine %0,1'lik artışla 283,1 milyar dolara yükseldi. ABD'de beklenen konut satışları Mayıs ayında aylık %2,1 ve yıllık %6,6 azaldı.

## Cuma

TÜİK verilerine göre dış ticaret açığı Mayıs ayında yıllık %48 azalarak 6,5 milyar dolara geriledi. İhracat, Mayıs ayında, yıllık %11,3 artarak 24,7 milyar dolar, ithalat %10,4 azalarak 30,6 milyar dolar oldu. İhracatın ithalatı karşılama oranı 2024 Mayıs ayında %78,7'ye yükseldi. Ocak-Mayıs döneminde dış ticaret açığı %34,3 azalarak 36,8 milyar dolara geriledi.

EPDK'dan yapılan açıklamaya göre, elektrik perakende satış fiyatlarında mesken abone grubu için %38, tarımsal faaliyetler abone grubu için %30, kamu ve özel hizmetler sektörü abone grubunun düşük kademesi için 538 ve yüksek kademesi için %20 oranında artış yapıldı.

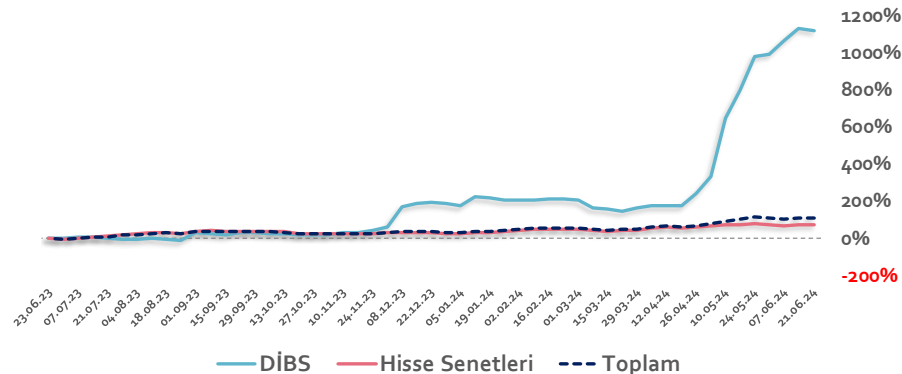
ABD'de çekirdek PCE, Mayıs'ta beklentilere paralel aylık %0,1, yıllık ise %2,6 artış gösterdi. ABD'de kişisel gelirler Mayıs ayında aylık %0,5 artarken kişisel tüketim %0,2 artış gösterdi.

İngiltere ekonomisi, yılın ilk çeyreğinde çeyreklik bazda %0,7 büyürken yıllık %0,3 büyüme gösterdi.

Almanya'da mevsimsellikten arındırılmış işsizlik oranı, Haziran ayında %6'ya yükselerek, Mayıs 2021'den beri en yüksek seviyeye ulaştı.

Haftanın son işlem gününe %0,54 artışla başlamasına rağmen seans içinde 10.607-10.808 aralığında hareket eden BİST100 Endeksi, %0,31 kayıpla 10.647,91 puandan günü tamamladı. Küresel piyasalarda karışık bir seyir izleniyor. Türkiye 2 yıllık tahvil faizi %41,59, 10 yıllık tahvil faizi %28,28 ve ABD 10 yıllık tahvil faizi %4,345 seviyelerinden işlem görüyor. Brent tipi petrolün varil 84,85 dolardan, altının onsu 2.325,04 dolardan, gramı ise 2.450,46 liradan alıcı buluyor.

Yurt Dışı Yerleşiklerin Hisse & DİBS Stok Hareketleri (Yıllık % Değişim)

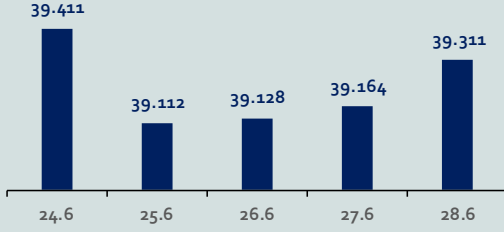


# Bizim Haftalık

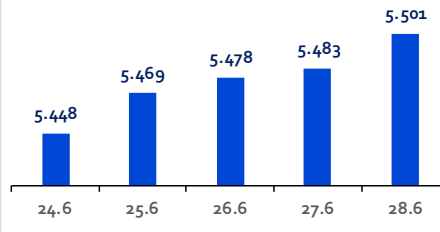
Haftalık Bülten

Periyodik Raporlar

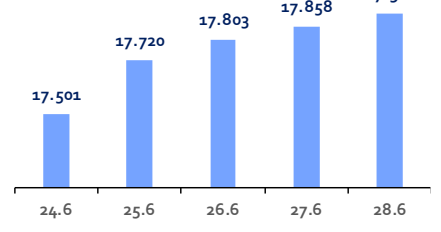
ABD-DOW JONES



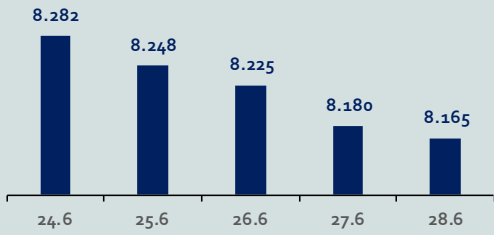
ABD-S&P500



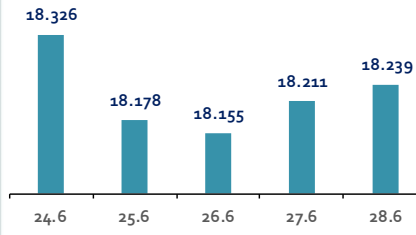
ABD-NASDAQ



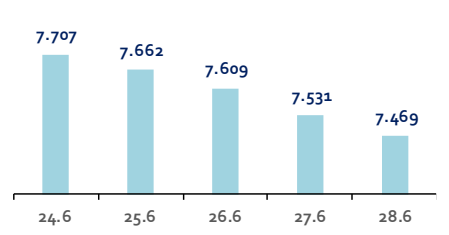
İngiltere-FTSE-100



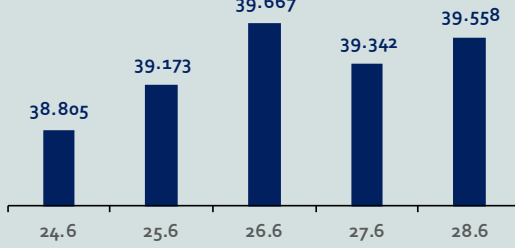
Almanya-DAX



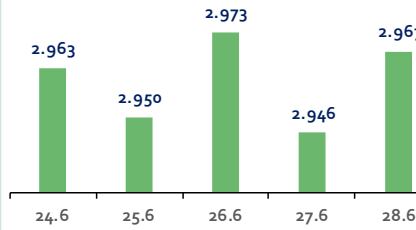
Fransa-CAC40



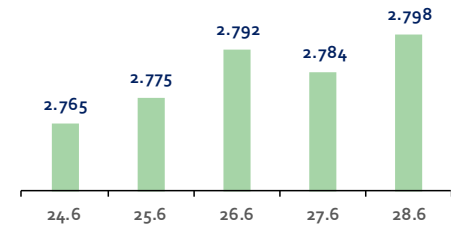
Japonya-NIKKEI



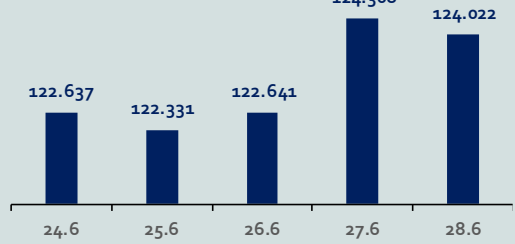
Çin-SSEC



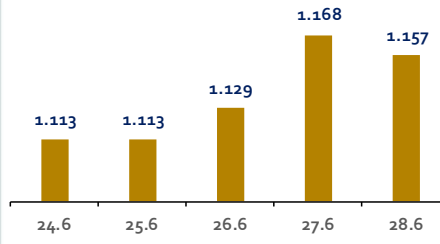
G. Kore-KOSPI



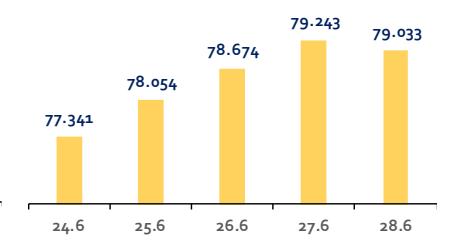
Brezilya-Bovespa



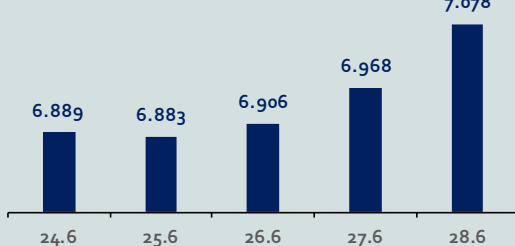
Rusya-RTSI



Hindistan-Sensex



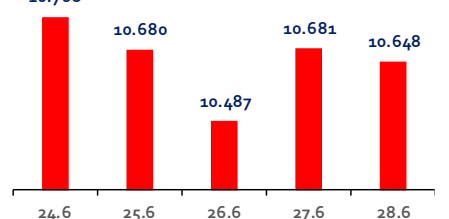
Endonezya-IDX



Meksika-IPC



Türkiye-BİST100



# Bizim Haftalık

## Gelişmiş Ülke Endeksleri Getirileri

### Haftalık

ABD-Dow Jones	0,4%
ABD-S&P500	0,7%
ABD-NASDAQ	1,2%
İngiltere-FTSE100	-0,9%
Almanya-DAX	0,4%
Fransa-CAC40	-2,1%
Japonya-Nikkei	2,5%
G.Kore-KOSPI	0,5%

### Aylık

ABD-Dow Jones	1,2%
ABD-S&P500	3,7%
ABD-NASDAQ	5,2%
İngiltere-FTSE100	-1,1%
Almanya-DAX	-2,3%
Fransa-CAC40	-7,3%
Japonya-Nikkei	1,8%
G.Kore-KOSPI	2,8%

### 3 Aylık

ABD-Dow Jones	-1,2%
ABD-S&P500	4,7%
ABD-NASDAQ	9,3%
İngiltere-FTSE100	2,7%
Almanya-DAX	-1,4%
Fransa-CAC40	-9,0%
Japonya-Nikkei	-2,0%
G.Kore-KOSPI	1,9%

### Yıl Başından Bu Yana

ABD-Dow Jones	4,3%
ABD-S&P500	15,3%
ABD-NASDAQ	19,3%
İngiltere-FTSE100	5,6%
Almanya-DAX	8,9%
Fransa-CAC40	-1,0%
Japonya-Nikkei	18,2%
G.Kore-KOSPI	5,4%

### Yıllık

ABD-Dow Jones	14,3%
ABD-S&P500	23,6%
ABD-NASDAQ	29,9%
İngiltere-FTSE100	8,4%
Almanya-DAX	13,0%
Fransa-CAC40	0,9%
Japonya-Nikkei	19,2%
G.Kore-KOSPI	9,1%

## Gelişmekte Olan Ülke Endeksleri Getirileri

### Haftalık

Çin-SSEC	-1,0%
Brezilya-Bovespa	2,2%
Rusya-RTSI	1,8%
Hindistan-Sensex	2,4%
Endonezya-IDX	2,9%
Meksika-IPC	-0,9%
BİST100	-1,1%

### Aylık

Çin-SSEC	-4,6%
Brezilya-Bovespa	0,2%
Rusya-RTSI	-1,8%
Hindistan-Sensex	5,1%
Endonezya-IDX	-2,4%
Meksika-IPC	-5,2%
BİST100	-0,3%

### 3 Aylık

Çin-SSEC	-2,4%
Brezilya-Bovespa	-3,2%
Rusya-RTSI	1,9%
Hindistan-Sensex	7,3%
Endonezya-IDX	-2,5%
Meksika-IPC	-8,8%
BİST100	16,5%

### Yıl Başından Bu Yana

Çin-SSEC	-0,3%
Brezilya-Bovespa	-7,6%
Rusya-RTSI	6,8%
Hindistan-Sensex	9,4%
Endonezya-IDX	-2,7%
Meksika-IPC	-8,9%
BİST100	42,5%

### Yıllık

Çin-SSEC	-7,3%
Brezilya-Bovespa	5,0%
Rusya-RTSI	17,8%
Hindistan-Sensex	22,1%
Endonezya-IDX	6,3%
Meksika-IPC	-2,3%
BİST100	84,9%

## Bizim Haftalık

### Doların GOÜ Para Birimleri Karşısındaki Değişimi

#### Haftalık

USD/TRY	-0,1%
USD/RUB	-2,7%
USD/ZAR	1,5%
USD/BRL	2,4%
USD/INR	-0,3%
USD/MXN	0,9%
USD/MYR	0,1%
USD/CNY	0,1%

#### Aylık

USD/TRY	1,7%
USD/RUB	-4,3%
USD/ZAR	-1,2%
USD/BRL	6,8%
USD/INR	-0,0%
USD/MXN	7,5%
USD/MYR	0,3%
USD/CNY	0,2%

#### 3 Aylık

USD/TRY	1,7%
USD/RUB	-7,2%
USD/ZAR	-2,5%
USD/BRL	10,9%
USD/INR	0,0%
USD/MXN	10,2%
USD/MYR	-0,1%
USD/CNY	0,6%

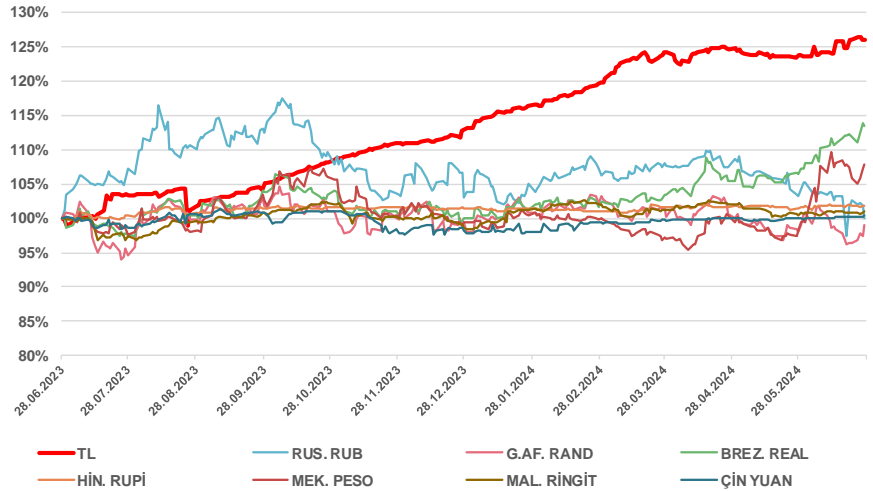
#### Yıl Başından Bu Yana

USD/TRY	11,3%
USD/RUB	-3,9%
USD/ZAR	-0,3%
USD/BRL	14,6%
USD/INR	0,1%
USD/MXN	7,5%
USD/MYR	2,7%
USD/CNY	2,6%

#### Yıllık

USD/TRY	25,9%
USD/RUB	-1,3%
USD/ZAR	-2,8%
USD/BRL	14,5%
USD/INR	1,6%
USD/MXN	6,6%
USD/MYR	1,0%
USD/CNY	0,2%

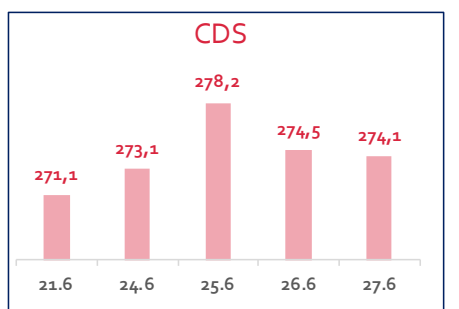
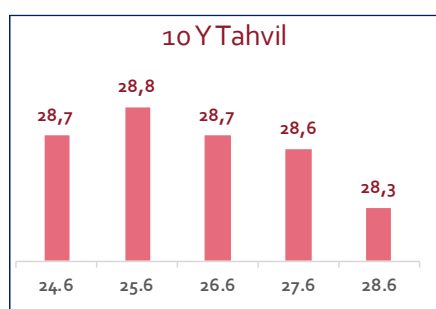
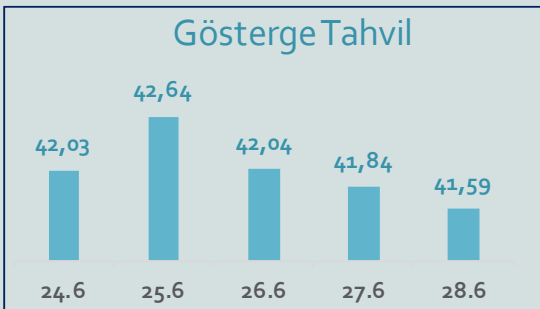
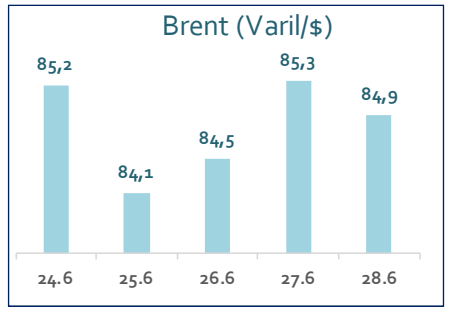
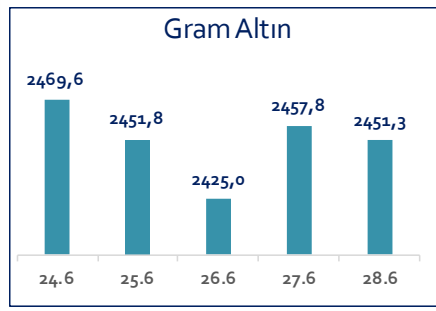
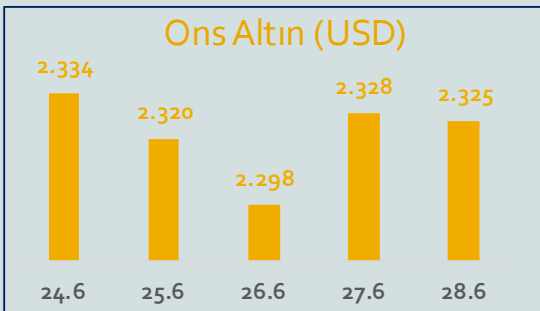
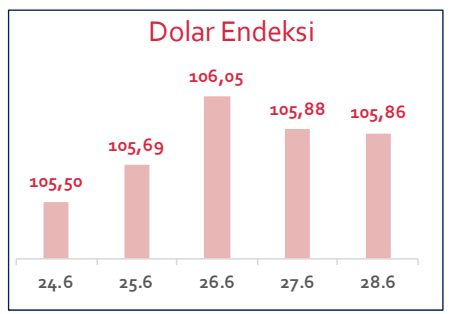
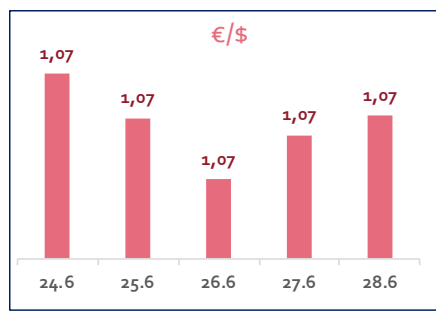
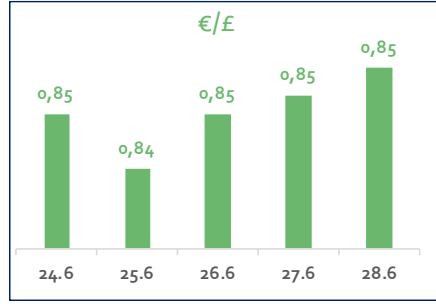
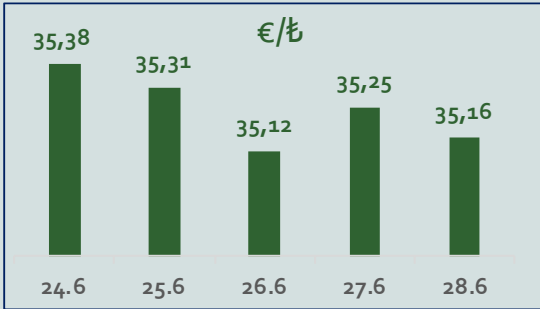
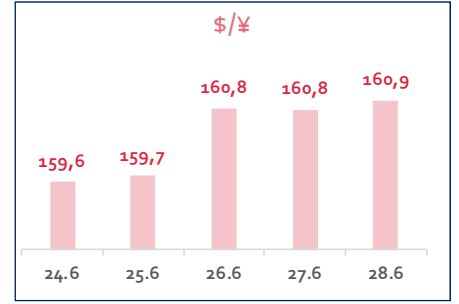
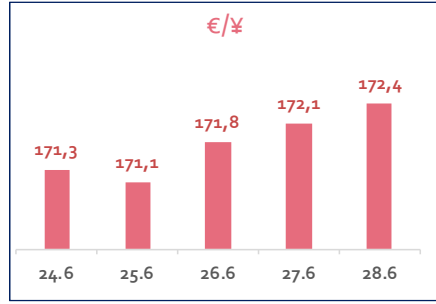
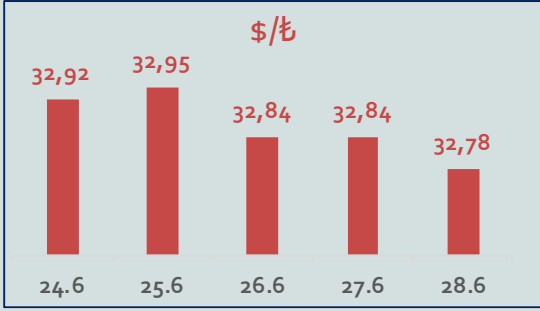
### Doların EM Para Birimleri Karşısında Seyri



# Bizim Haftalık

Haftalık Bülten

Periyodik Raporlar



# Bizim Haftalık

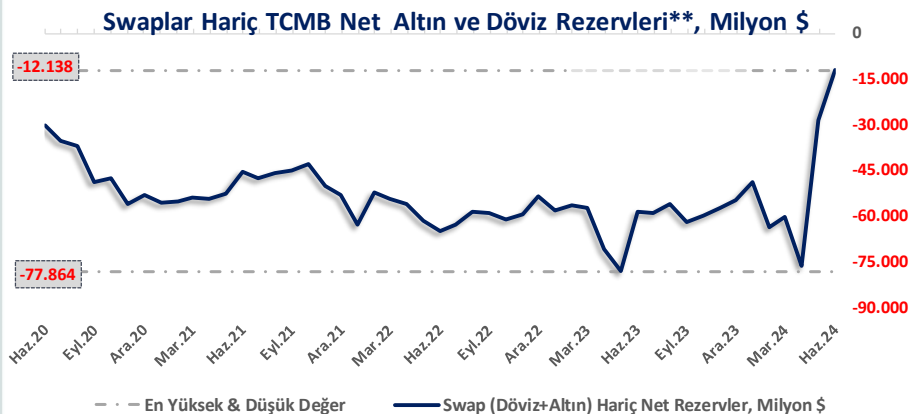
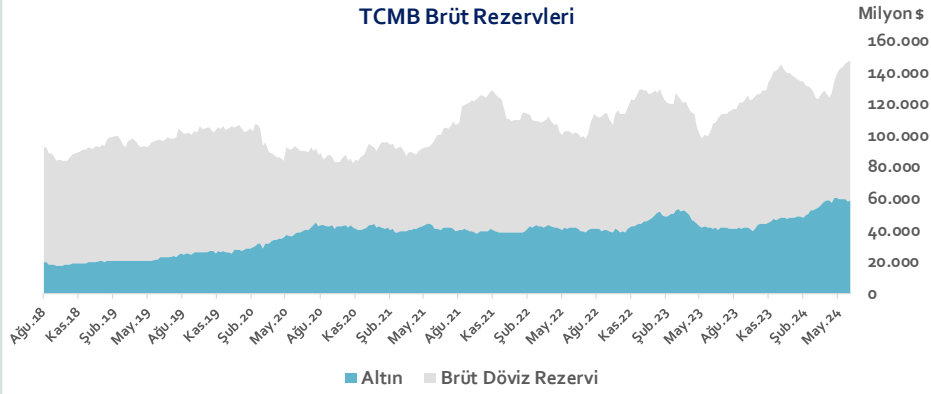
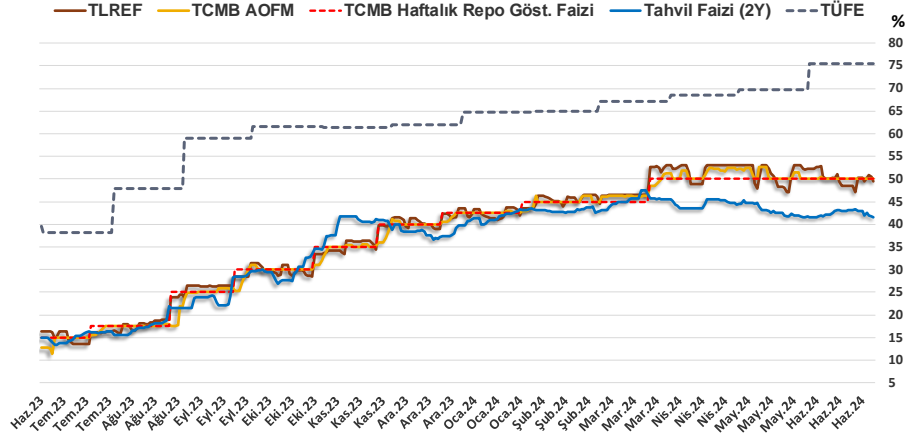
28.06.2024	Kapanış (%)	Değişim (Baz Puan)			
		Haftalık	Aylık	YBB	Yıllık
Gösterge Faiz	50,00	0	0	750	3.500
TLREF	49,40	-94	-273	578	3.295
Tahvil Faizi (2Y)	41,59	-132	2	191	2.668
TCMB AOFM	50,00	0	0	750	3.716
TÜFE	75,45	0	564	1.347	3.586

TCMB Brüt Rezervleri, Milyon \$	21.06.2024	Pay	% Değişim			
			Haftalık	Aylık	YBB	Yıllık
Altın	59.127	40,1%	2,2%	-0,6%	22,6%	43,1%
Brüt Döviz Rez.	88.495	59,9%	0,1%	6,9%	-4,7%	33,6%
Toplam	147.622	100%	0,9%	3,8%	4,7%	37,2%

$$\text{* TCMB Net Altın ve Döviz Rezervleri} = \frac{\text{TCMB Dış Varlıklar Top.} - \text{TCMB Top. Döviz Yükümlülükleri}}{\text{Dolar/TL Paritesi}}$$

$$\text{** Swaplar Hariç TCMB Net Altın ve Döviz Rezervi} = \text{Net Altın ve Döviz Rezervi} - \text{Swap İşlemleri Toplamı}$$

**NOT:** Bu hesaplamada TCMB'de bulunan kamu kesimi döviz mevduatı hesaba katılmamıştır.





# Bizim Haftalık

Haftalık Bülten

Periyodik Raporlar

21.06.2024	Kapanış (%)	Değişim (Baz Puan)			
		Haftalık	Aylık	YBB	Yıllık
İhtiyaç Kredisi	76,50	294	-44	1.475	3.498
Konut Kredisi	44,58	23	-35	308	2.060
Taahhüt Kredisi	55,31	2.677	2.141	2.200	2.129
Tüketici Kredisi	75,75	506	276	1.759	3.697
TL Mevduat	56,15	-95	-191	909	2.325

Kaynak: TCMB

Diğer Raporlar için TIKLAYINIZ.

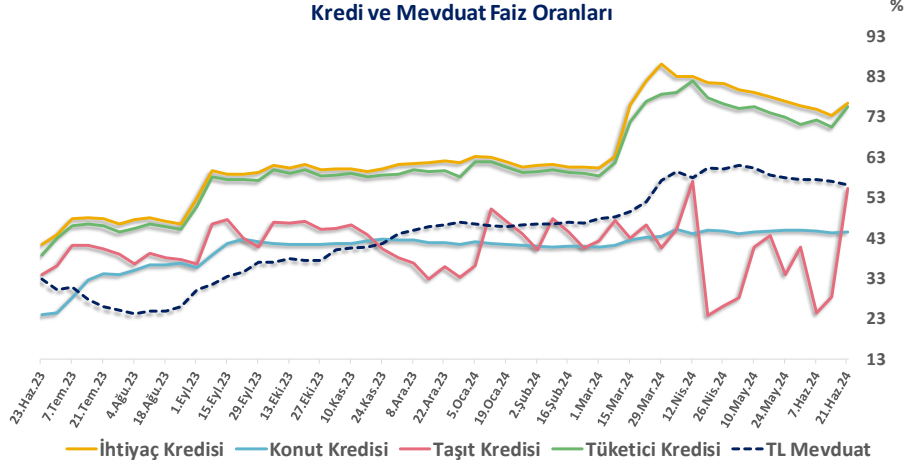
[Haftalık Piyasa Takvimi](#)

[BİST Veri Bankası](#)

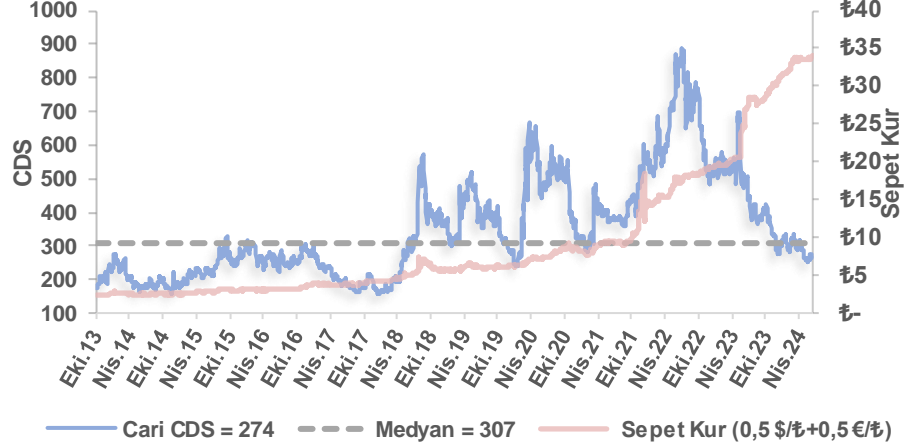
[Şirket Karları](#)

[Strateji Raporu](#)

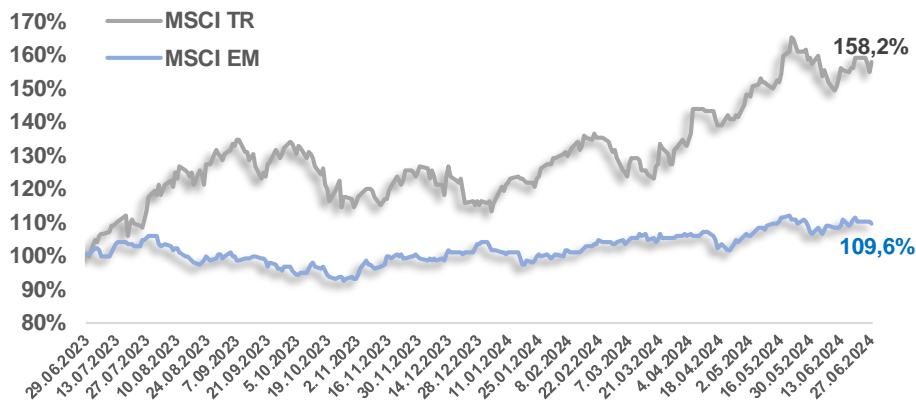
## Kredi ve Mevduat Faiz Oranları



## Türkiye 5 Yıllık Dolar Bazlı CDS Oranları



## MSCI Türkiye & MSCI EM Göreceli Getiri



# Bizim Haftalık

## Bizim Menkul Değerler A.Ş.

### Araştırma Bölümü

E-mail: [arastirma@bizimmenkul.com.tr](mailto:arastirma@bizimmenkul.com.tr)

Telefon: 0216-547-13-00

#### Önemli Uyarı!

Burada yer alan yatırım bilgi, yorum ve tavsiyeleri yatırım danışmanlığı kapsamında değildir. Yatırım danışmanlığı hizmeti, yetkili kuruluşlar tarafından kişilerin risk ve getiri tercihleri dikkate alınarak kişiye özel sunulmaktadır. Burada yer alan yorum ve tavsiyeler ise genel niteliktedir. Bu tavsiyeler mali durumunuz ile risk ve getiri tercihlerinize uygun olmayabilir. Bu nedenle, sadece burada yer alan bilgilere dayanarak yatırım kararı verilmesi beklentilerinize uygun sonuçlar doğurmayabilir.

Burada yer alan bilgiler Bizim Menkul Değerler A.Ş. (BMD)'nin güvenilir olduğunu düşündüğü yayımlanmış bilgilerden ve veri kaynaklarından derlenerek BMD Araştırma Bölümü tarafından okuyucuyu bilgilendirme amacı ile hazırlanmıştır. Kullanılan bilgilerin hatasızlığı ve/veya eksiksizliği konusunda BMD hiçbir şekilde sorumlu tutulamaz. BMD Araştırma raporları şirket içi ve dışı dağıtım kanalları aracılığıyla tüm BMD müşterilerine eşzamanlı olarak dağıtılmaktadır. Burada yer alan tahmin, yorum ve tavsiyeler dökümanın yayınlandığı tarih itibarıyla geçerlidir. BMD Araştırma Bölümü daha önce hazırladığı ya da daha sonra hazırlayacağı raporlarda bu raporda sunulan görüş ve tavsiyelerden farklı ya da bu raporda sunulan görüş ve tavsiyelerle çelişen başka raporlar yayımlayabilir. Çelişen fikir ve tavsiyeler bu raporu hazırlayan kişilerden farklı zaman dilimlerine işaret ediyor, farklı analiz yöntemlerini içeriyor ya da farklı varsayımlarda bulunuyor olabilir. Böyle durumlarda, BMD'nin bu raporlardaki tavsiye ve görüşlerle çelişen diğer BMD Araştırma Bölümü raporlarını okuyucunun dikkatine sunma zorunluluğu yoktur. BMD ve ilişkili olduğu firmalar bu raporda adı geçen pay senetlerinde pozisyon sahibi olabilir ve/veya raporun yayınlanma tarihinden sonra işlem yapabilir. Ayrıca yatırımcılar bu raporda adı geçen şirketlerle BMD ve/veya diğer ilişkili firmalarının iş ilişkisi içerisinde olabileceğini kabul ederler.

Bu çalışma kesinlikle tekrar çıkarılmak, çoğaltılmak, kopyalanmak ve/veya okuyucudan başkasına dağıtılmak üzere hazırlanmamıştır ve BMD Araştırma Bölümü'nün izni olmadan kopyalanamaz ve çoğaltılıp dağıtılamaz. Okuyucuların bu raporun içeriğini oluşturan yatırım tavsiyeleri, tahmin ve hedef fiyat değerlemeleri de dahil olmak üzere tüm yorum ve çıkarımların, BMD Araştırma Bölümü'nün izni olmadan başkalarıyla paylaşmaması gerekmektedir. BMD bu araştırma raporunu yayınlamaya, müşterilerine ve gerekli yatırım profesyonellerine dağıtmaya yetkilidir. BMD Araştırma Bölümü gerekli olduğunu düşündüğünde düzenli olarak yatırım tavsiyelerini güncellemekte ve temel analize dayalı araştırma raporları hazırlamaktadır. Bununla birlikte, bu çalışma herhangi bir hisse senedinin veya finansal yatırım enstrümanlarının alımı ya da satımı için BMD ve/veya BMD tarafından direk veya dolaylı olarak kontrol edilen herhangi bir şirket tarafından gönderilmiş bir teklif ya da öneri oluşturmamaktadır. Herhangi bir alım-satım ya da herhangi bir enstrümanın halka arzına talepte bulunma kararı bu çalışmaya değil, arz edilen yatırım aracı ile ilgili kamuya duyurulmuş ve yayınlanmış izahname ve sirkülere dayanmalıdır. BMD ya da herhangi bir BMD çalışanı bu raporun içeriğindeki görüş ve tavsiyelere uyulması sebebiyle doğabilecek doğrudan ya da dolaylı herhangi bir zarar ya da kayıpla ilgili olarak sorumlu tutulamaz.