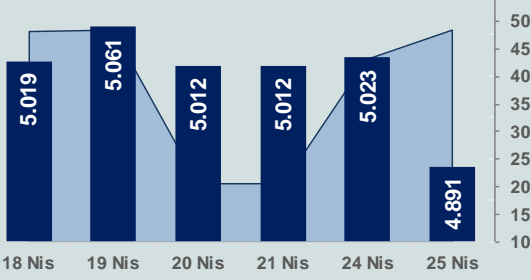


Bizim Günlük

26 Nisan 2023 Çarşamba

□ Hacim (milyar TL), Sağ Eksen ■ BİST100



BİST Verileri

BİST-100 Piyasa Değeri (milyar \$)	209,4
BİST-100 Piyasa Değeri (milyar TL)	4.060,0
BİST-100 İşlem Hacmi (milyar \$)	2,5
BİST-100 İşlem Hacmi (milyar TL)	48,5
BİST-100 F/K Cari	5,43
Yabancı Payı %	28,7

Endeksler	Kapanış	Günlük	YBB
BİST-30 (TL)	5.373,34	-2,52%	-9,61%
BİST-100 (TL)	4.891,01	-2,62%	-11,22%
BİST-30 (\$)	277,19	-2,54%	-12,82%
BİST-100 (\$)	252,31	-2,65%	-14,37%
BİST-Banka Endeksi	4.379,28	-2,78%	-12,90%
BİST-Mali Endeksi	4.671,60	-2,24%	-13,31%
BİST-Sınai Endeksi	7.951,77	-2,27%	-10,70%
En Yüksek Hacim	Hacim (mTL)	Günlük	
EREGL	5.377	0,1%	
THYAO	3.278	-1,9%	
KRDMD	2.544	-1,6%	
KOPOL	2.514	7,5%	
KOZAL	2.410	-4,9%	
CVKMD	2.267	0,8%	

YÜKSELENLER		DÜŞENLER	
BURCE	10,0%	IMASM	10,0%
OSMEN	10,0%	SARKY	10,0%
CMBTN	10,0%	BRSAN	10,0%
IHAAS	10,0%	FENER	9,9%
UFUK	10,0%	LIDER	9,8%
KRGYO	10,0%	KAREL	9,7%
ISDMR	10,0%	EMKEL	9,7%
CANTE	10,0%	ONCSM	7,9%
YAYLA	9,9%	QUAGR	7,9%
BURVA	9,9%	BRYAT	7,4%
EUPWR	9,9%	BVSAN	7,4%
MEPET	9,9%	EPLAS	7,1%
BAYRK	8,1%	TETMT	6,8%
KOPOL	7,5%	IPEKE	6,8%
PSDTC	7,1%	TKFEN	6,6%
RALYH	6,6%	AKSEN	6,4%
MAKIM	6,1%	RODRG	6,2%
ISMEN	5,6%	KOZAA	6,0%
RYSAS	5,5%	MEPET	5,9%
INFO	5,0%	ZOREN	5,8%

Haftalık Piyasa Takvimi

15:30	ABD	Dayanıklı Mal Siparişleri
15:30	ABD	Öncü Mal Ticaret Dengesi(\$)
17:30	ABD	DoE Petrol Stokları(Varil)

PIYASALARA ANALİTİK BAKIŞ

Dün Ne Oldu...

Güne pozitif başlamasına rağmen seans içinde satıcı bir seyir izleyen BİST100 Endeksi, %2,62 kayıpla 4.891,01 puandan günü tamamladı. Bankacılık Endeksi %2,78 ve Sınai Endeks %2,27 değer kaybetti. Türkiye 2 yıllık tahvil faizi bir önceki kapanışa göre 23 baz puan azalarak %14,12 seviyesine gerilerken, 10 yıllık tahvil faizi 5 baz puan artarak %12,12 seviyesinden günü tamamladı. Dolar/TL, 19,36-19,46 ve Euro/TL 21-29-21,50 aralığında hareket etti. Türkiye'nin dolar bazlı 5 yıl vadeli CDS oranı 561,6 seviyesinden işlem gördü.

ABD Borsaları, açıklanan bilançoların bankacılık krizine ilişkin endişeleri yeniden artırmasıyla satıcı seyretti. Kapanışta Dow Jones Endeksi, %1,02 azalarak 33.531 puana, S&P500 Endeksi, %1,58 azalışla 4.072 puana ve Nasdaq Endeksi %1,98 kayıpla 11.799 puana geriledi. Avrupa Borsaları da Almanya hariç günü düşüşle tamamladı.

ABD'de yeni konut satışları Mart ayında %9,6 artarak yıllıklandırılmış bazda 683 bin adet oldu. Beklenti %1,3 düşüş olması yönündeydi. Ortalama konut fiyatları yıllık %3,2 artarak 449.800 dolara yükseldi. ABD'de S&P Case-Shiller ulusal konut fiyat endeksi, Şubat ayında yıllık %2 artarak Temmuz 2012'den bu yana en düşük yıllık artışı kaydetti.

ABD'de Conference Board tüketici güven endeksi, Nisan'da aylık bazda 2,7 puan azalışla 101,3'e geriledi.

ABD Hazine Bakanı Yellen, ABD borcunun temerrüde düşmesinin ekonomik felakete yol açacağını belirterek, bunun iş kayıplarını ve kredi ödemelerini artıracığını söyledi.

Bugün Ne Bekliyoruz...

Yeni güne başlarken Asya Borsalarında karışık bir seyir izleniyor. Dow Jones vadeli endeksi %0,15 artıda. Dolar/TL 19,42, Euro/TL 21,36 seviyelerinden işlem görüyor. Dolar endeksi 101,7 seviyesinde bulunurken, Euro/Dolar paritesi 1,10 sınırında. Brent tipi petrol 81,2 dolardan, altının onsu 1.997,8 dolardan ve gramı ise 1.247,7 liradan alıcı buluyor.

Bugün yurt içinde önemli bir veri akışı bulunmazken yurt dışında ABD'de dayanıklı mal siparişleri ve öncü mal ticaret dengesi verileri takip edilecek.

Uzun Vadede Ne Bekliyoruz...

5,43x olan BİST100 cari F/K çarpanı **7,6x** olan **5 yıllık ortalamasına** göre **%28,6 iskontolu**. Türkiye özelinde 2018 ve 2019 yılında artan piyasa volatilitesinin azalmasıyla Borsa İstanbul son dönemde önemli bir ralli yaparak rekor tazelemesine rağmen koronavirüs ve petrol fiyatlarındaki hareketler nedeniyle uluslararası endekslere paralel şekilde 2017 yılından beri en düşük seviyelerini de gördü. Mevcut çarpandaki iskontoya rağmen önümüzdeki dönem için belirsizliklerin artıyor olması BİST için aşağı yönlü riskleri artırabilir.

Mart ayında **%2,29 artan TÜFE'nin** Nisan 2023 tarihi TCMB piyasa katılımcıları anketine göre; Nisan ayında %2,65, Mayıs ayında %2,46, 2023 yılı sonunda **%37,77** ve 12 ay sonrasında **%31,02 artması** beklenmektedir. Yine aynı ankette Dolar/TL'nin 2023 sonunda **23,15**, 12 ay sonrasında ise **24,08** olması öngörülmektedir. Cari dengenin 2023 sonunda **37,8** milyar dolar, 2024 yılında ise **25,8** milyar dolar **açık** olması beklenmektedir. GSYH büyümesinin 2023 ve 2024'te sırasıyla **%3,5** ve **%4,4** olacağı öngörülmektedir. TCMB haftalık repo faizinin cari ay sonunda **%8,50**, 3 ay sonrasında **%8,50** ve 12 ay sonrasında ise **%13,75** olması beklenmektedir.

Şirket Haberleri

Penta Teknoloji Ürünleri Dağıtım Ticaret A.Ş. (PENTA; Haberin etkisi: Nötr)

Şirket, dünyanın önemli sunucu üreticilerinden xFusion Digital Technologies Co., Ltd. firmasına ait xFusion markasının yetkili dağıtıcısı oldu. Bu adımla Intel sunucu pazarındaki payını büyüten Penta Teknoloji, xFusion aracılığıyla iş ortaklarına ve kullanıcılara enerji tasarruflı bilgi işlem ağ çözümleri ve yüksek seviyede güvenli veri depolama imkanı sağlayacak.

Qua Granite (QUAGR; Haberin Etkisi: Sınırlı Pozitif)

Aşan Mühendislik Mek. Yapı İnş. Taah. San. Tic. Ltd. Şti. tarafından yapılan Kahramanmaraş Afşin TOKİ Deprem Konutları kapsamında 501 adet konut, 18 adet dükkan ve 1 adet cami inşaatı için 25/04/2023 tarihinde KDV dahil 3.612.674,80 TL tutarında satış sözleşmesi imzalanmıştır.

Europower Enerji (EUPWR; Haberin etkisi: Pozitif)

Şirket, Toroslar Elektrik Dağıtım A.Ş. ile 25/04/2023 tarihinde "Hava Hücre&Trafo Merkezi Çerçeve Alt Alımı İşleri" için 2 (iki) sözleşme imzalayacaktır. Sözleşmelerin toplam bedeli vergiler hariç 3.455.000 USD'dir. (Güncel baz USD/TL kuru ile 2 sözleşmenin bedelleri toplamı vergiler hariç 67.130.650 TL'dir.)

BİST Veri Bankası

Şirket Karları

Strateji Raporu

Bizim Günlük

Borsalar	Kapanış	Günlük	YBB	365Gün
ABD-DJ IND.	33.531	-1,0%	1,2%	-1,5%
ABD-S&P 500	4.072	-1,6%	6,0%	-5,2%
ABD-NASDAQ	11.799	-2,0%	12,7%	-9,3%
Almanya-DAX	15.872	0,1%	14,0%	14,0%
İngiltere-FTSE 100	7.891	-0,3%	5,9%	6,9%
Fransa-CAC40	7.532	-0,6%	16,3%	24,9%
Rusya-RTSI	1.014	-0,7%	4,5%	9,2%
Brezilya-BOVESPA	103.220	-0,7%	-5,9%	-6,7%
Japonya-NIKKEI 225	28.437	-0,6%	9,0%	4,9%
Çin-SHANGHAI	3.269	0,1%	5,8%	5,9%
G.Kore KOSPI	2.484	-0,2%	11,1%	-8,2%
Hindistan-Sensex	60.170	0,1%	-1,1%	5,2%
BİST100	4.891	-2,6%	-11,2%	97,8%
BİST100 (\$)	252	-2,6%	-14,4%	49,5%
BİST BANKA	4.379	-2,8%	-12,9%	107,7%
BİST BANKA (\$)	226	-2,8%	-16,0%	53,2%
BİST SİNAİ	7.952	-2,3%	-10,7%	86,9%
BİST SİNAİ (\$)	410	-2,3%	-13,9%	42,2%

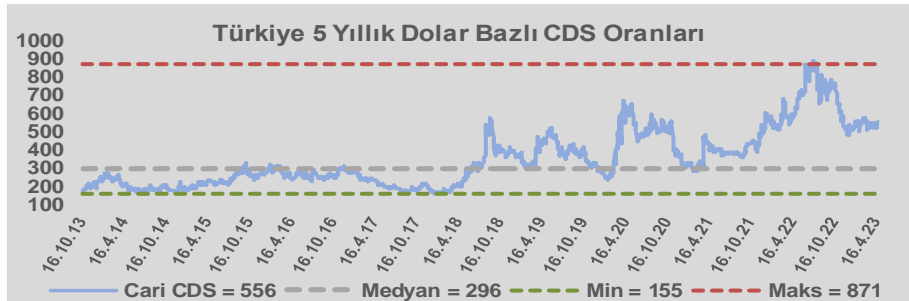
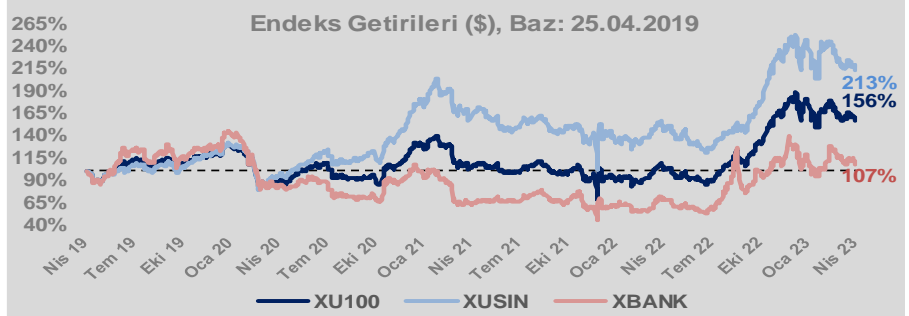
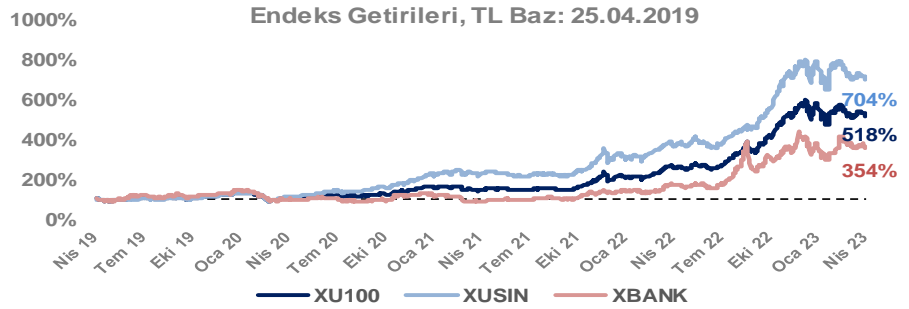
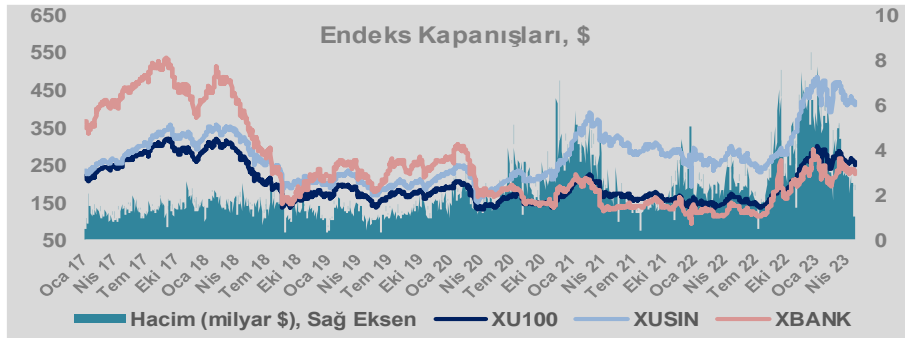
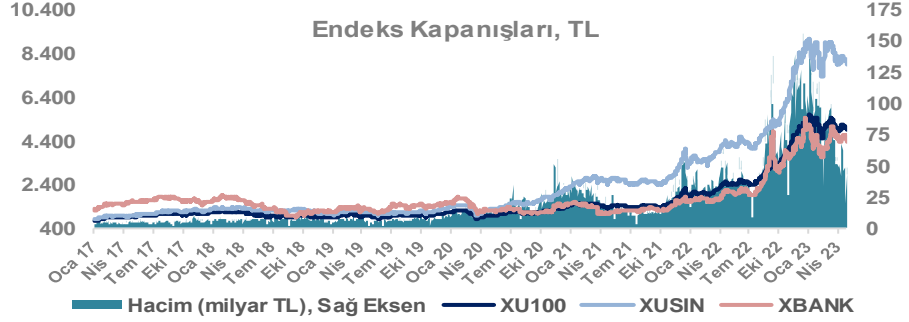
Döviz-Emtia-Faiz	Kapanış	Günlük	YBB
Dolar/TL	19,4249	0,0%	3,9%
Euro/TL	21,3603	0,2%	6,7%
Euro/Dolar	1,0990	0,1%	2,7%
Dolar/Yen	133,70	0,0%	1,8%
Altın (\$/ons)	1.996	-0,1%	9,5%
Altın (TL/gram)	1.246,8	0,0%	13,7%
Gümüş (\$/ons)	25,0	0,0%	4,5%
Gümüş (TL/gram)	15,6	-0,1%	8,5%
Brent Petrol (\$/varil)	81,1	0,6%	-5,7%
VIX	18,8	0,0%	-13,4%
Dolar Endeksi	101,8	0,6%	-1,6%
Gösterge Tahvil	14,12%	-1,6%	41,6%
Tr 10yıl Tahvil	12,12%	0,4%	23,3%
ABD 10y Tahvil Faizi	3,41%	0,3%	-12,1%

Döviz Pozisyonu	Adet	Milyon TL
Döviz Fazlası Olan Şirket	263	155.220
Döviz Açığı Olan Şirket	194	-338.775
Bütün Şirketler	457	-183.555

Döviz Açığı Olanlar		Döviz Fazlası Olanlar	
THYAO	-112.510	ISCTR	13.514
SASA	-18.968	ASELS	12.470
FROTO	-18.081	SAHOL	10.759
PGSUS	-17.663	ENKAI	9.713
ZOREN	-17.655	DOHOL	8.718
AKENR	-7.872	GARAN	7.955
KRDMD	-6.948	TTKOM	7.871
ULKER	-6.654	AKBNK	5.226
YKBANK	-6.087	GSDHO	4.148
KCHOL	-5.972	AGHOL	4.095

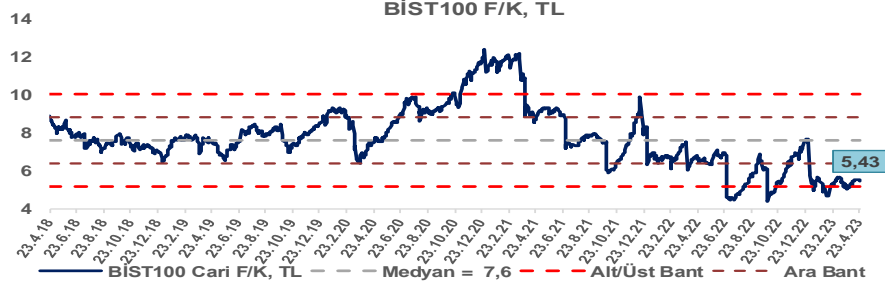
Araştırma Model Portföy Tablosu			
Hisse	Kapanış	Hedef Fiyat	Pot. Get.
AYGAZ	70,50	GG	-
BIMAS	152,30	GG	-
CIMSA	91,00	GG	-
EREGL	34,16	GG	-
THYAO	133,70	203,07	51,9%
PETKM	14,00	GG	-
TCELL	35,44	GG	-
FROTO	566,60	809,74	42,9%
TRGYO	13,95	GG	-
TUPRS	72,00	GG	-

GG: Gözden Geçiriliyor

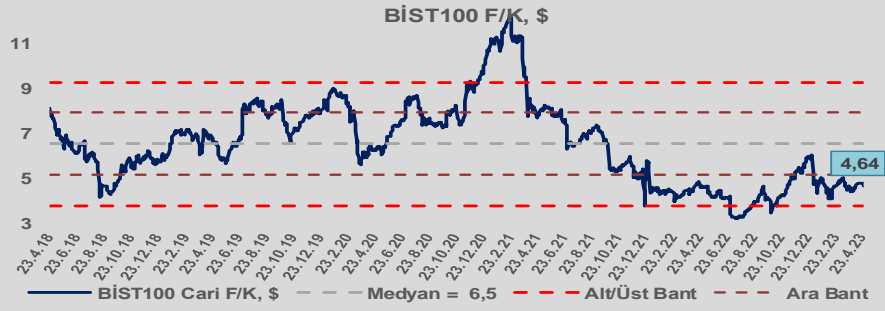


Bizim Günlük

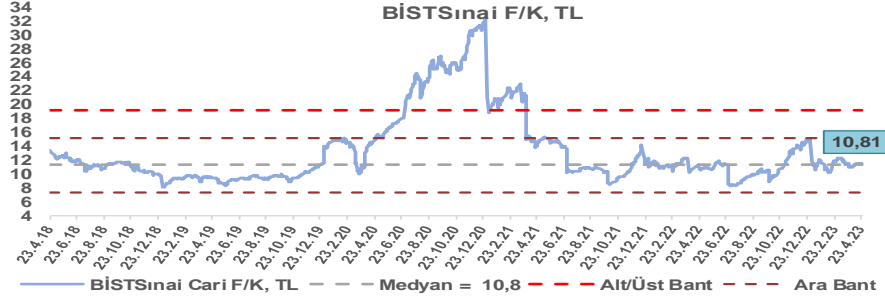
BİST100 Endeksi 7,6x olan 5 yıllık ortalama F/K'sına göre %28,6 iskontolu işlem görmektedir.



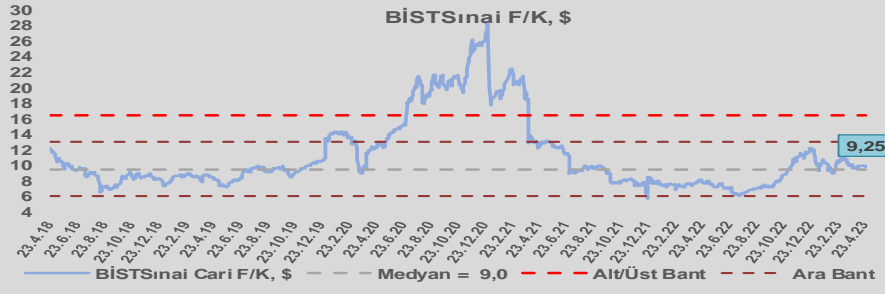
BİST100 Endeksi 6,5x olan dolar bazlı 5 yıllık ortalama F/K'sına göre %28,9 iskontolu işlem görmektedir.



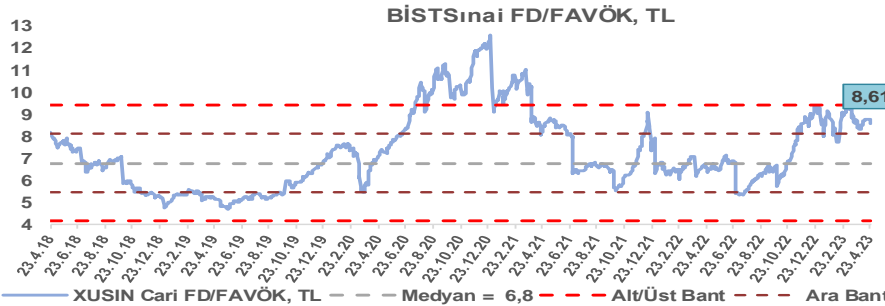
Sınai Endeksi 10,8x olan 5 yıllık ortalama F/K'sına göre %0,2 iskontolu işlem görmektedir.



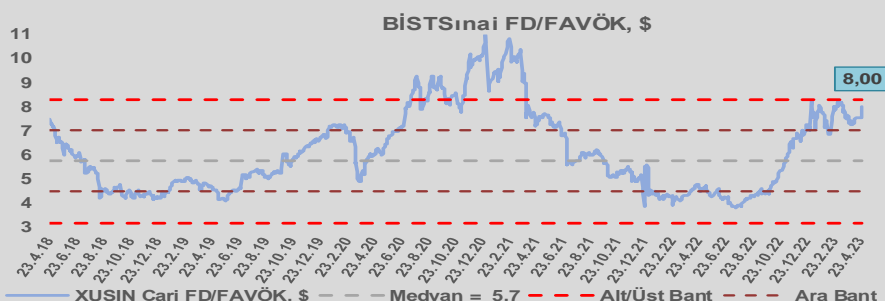
Sınai Endeksi 9,0x olan dolar bazlı 5 yıllık ortalama F/K'sına göre %2,3 primli işlem görmektedir.



Sınai Endeksi 6,8x olan 5 yıllık ortalama FD/FAVÖK çarpanına göre %26,5 primli işlem görmektedir.



Sınai Endeksi 5,7x olan dolar bazlı 5 yıllık ortalama FD/FAVÖK çarpanına göre %39,6 primli işlem görmektedir.

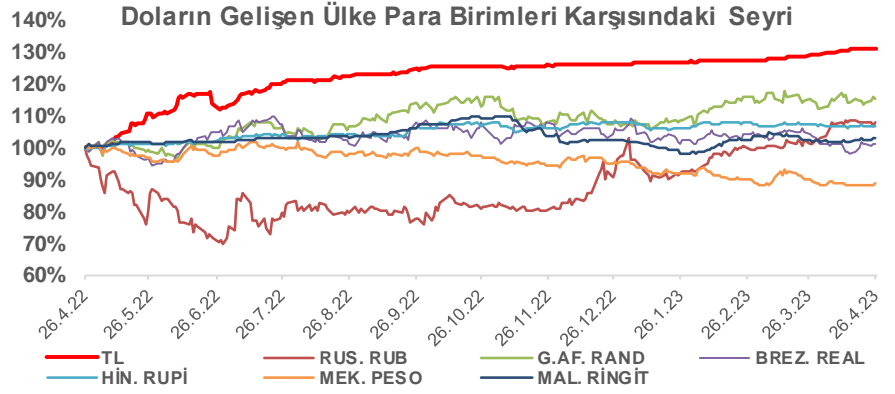
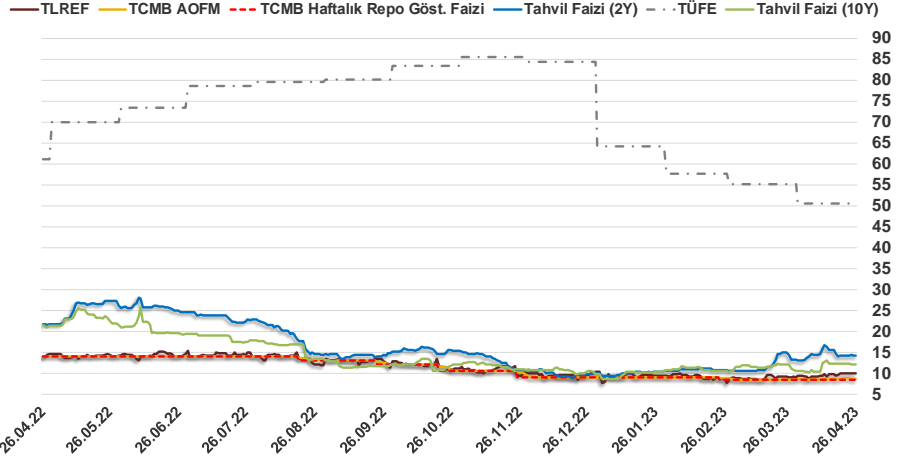


Bizim Günlük

25.04.2023	Kapanış (%)	Değişim (Baz Puan)			
		Haftalık	Aylık	YBB	Yıllık
Gösterge Faiz	8,50	0	0	-50	-550
TLREF	9,99	0	100	-27	-381
Tahvil Faizi (10Y)	12,12	-5	-207	229	-901
Tahvil Faizi (2Y)	14,12	-7	-17	415	-751
TCMB AOFM	8,67	5	17	-37	-533
TÜFE	50,51	0	-467	-1.376	-1.064

Kaynak: Finnet

2019'da tamamı ikinci yarıda olmak üzere toplam 1.200 baz puan indirime giderek politika faizini %12,00 seviyesine indiren TCMB, 2020'deki ilk 5 toplantısında 375 baz puan indirimle haftalık repo faizini %8,25'e çekti. 24 Eylül 2020'de son iki yıldaki ilk faiz artırımını gerçekleştirdi ve politika faizini 200 baz puan artışla %10,25'e çekti. 22 Ekim'deki toplantısında ise haftalık repo faizini %10,25 seviyesinde sabit bıraktı. Naci Ağbal göreve geldikten sonra yapılan 19 Kasım toplantısında haftalık repo faizi 475 baz puan artışla %15,00'e yükseltirken 24 Aralık toplantısında ise haftalık repo faizi 200 baz puan artışla %17 seviyesine yükseltildi. 2021 yılı Ocak ve Şubat ayı toplantılarında faizde değişikliğe gitmeyen TCMB, 18 Mart'taki toplantısında haftalık repo faizini 200 baz puan artırarak %19'a yükseltti. 6 Mayıs, 17 Haziran, 14 Temmuz ve 12 Ağustos PPK toplantılarında ise faiz oranında değişiklik yapılmayarak %19'da sabit bıraktı. TCMB, politika faizini 23 Eylül'de 100, 21 Ekim'de 200, 18 Kasım'da 100 ve 16 Aralık toplantısında 100 baz puan indirerek %14 seviyesine çekti. TCMB, 2022 yılının ilk toplantısında ise faizi değiştirmeyerek %14 seviyesinde sabit bıraktı. TCMB, politika faizini 17 Şubat, 17 Mart, 14 Nisan, 26 Mayıs, 23 Haziran ve 21 Temmuz tarihli toplantılarında değişiklik yapılmayarak %14 olarak sabit bıraktı. TCMB, 18 Ağustos'ta 100, 22 Eylül'de 100, 20 Ekim'de 150 ve 24 Kasım tarihli toplantısında 150 baz puan indirim yaparak politika faizini %9,00 seviyesine çekerken, 22 Aralık'taki 2022 yılının son toplantısında politika faizini değiştirmeyerek %9,00 seviyesinde sabit bıraktı. TCMB, 19 Ocak'taki 2023 yılının ilk toplantısında politika faizini değiştirmeyerek %9 seviyesinde tutarken, 23 Şubat toplantısında 50 baz puan indirerek %8,50 seviyesine çekti. 23 Mart toplantısında ise politika faizini değiştirmeyerek %8,50 seviyesinde sabit bıraktı.



Bizim Menkul Değerler A.Ş.
Araştırma Bölümü
<http://www.bmd.com.tr/>
arastirma@bmd.com.tr

Önemli Uyarı

Burada yer alan yatırım bilgi, yorum ve tavsiyeleri yatırım danışmanlığı kapsamında değildir. Yatırım danışmanlığı hizmeti, yetkili kuruluşlar tarafından kişilerin risk ve getiri tercihleri dikkate alınarak kişiye özel sunulmaktadır. Burada yer alan yorum ve tavsiyeler ise genel niteliktedir. Bu tavsiyeler mali durumunuz ile risk ve getiri tercihlerinize uygun olmayabilir. Bu nedenle, sadece burada yer alan bilgilere dayanarak yatırım kararı verilmesi beklentilerinize uygun sonuçlar doğurmayabilir.

Burada yer alan bilgiler Bizim Menkul Değerler A.Ş. (BMD) tarafından okuyucuyu bilgilendirme amacı ile BMD'nin güvenilir olduğunu düşündüğü yayımlanmış bilgilerden ve veri kaynaklarından derlenerek hazırlanmıştır. Kullanılan bilgilerin hatasızlığı ve/veya eksiksizliği konusunda BMD hiçbir şekilde sorumlu tutulamaz. BMD Araştırma raporları şirket içi ve dışı dağıtım kanalları aracılığıyla tüm BMD müşterilerine eşzamanlı olarak dağıtılmaktadır. Ayrıca, Burada yer alan tahmin, yorum ve tavsiyeler dökümanın yayımlandığı tarih itibarıyla geçerlidir. BMD Araştırma Bölümü daha önce hazırladığı ya da daha sonra hazırlayacağı raporlarda bu raporda sunulan görüş ve tavsiyelerden farklı ya da bu raporda sunulan görüş ve tavsiyelerle çelişen başka raporlar yayımlayabilir. Çelişen fikir ve tavsiyeler bu raporu hazırlayan kişilerden farklı zaman dilimlerine işaret ediyor, farklı analiz yöntemlerini içeriyor ya da farklı varsayımlarda bulunuyor olabilir. Böyle durumlarda, BMD'nin bu raporlardaki tavsiye ve görüşlerle çelişen diğer BMD Araştırma Bölümü raporlarını okuyucunun dikkatine sunma zorunluluğu yoktur. BMD ve ilişkili olduğu firmalar bu raporda adı geçen pay senetlerinde pozisyon sahibi olabilir ve/veya raporun yayınlanma tarihinden sonra işlem yapabilir. Ayrıca yatırımcılar bu raporda adı geçen şirketlerle BMD ve/veya diğer ilişkili firmalarının ilişki içerisinde olabileceğini kabul ederler.

Bu çalışma kesinlikle tekrar çıkarılmak, çoğaltılmak, kopyalanmak ve/veya okuyucudan başkasına dağıtılmak üzere hazırlanmamıştır ve BMD Araştırma Bölümü'nün izni olmadan kopyalanamaz ve çoğaltılıp dağıtılamaz. Okuyucuların bu raporun içeriğini oluşturan yatırım tavsiyeleri, tahmin ve hedef fiyat değerlendirmeleri de dahil olmak üzere tüm yorum ve çıkarımların, BMD Araştırma Bölümü'nün izni olmadan başkalarıyla paylaşmalarını gerekmektedir. BMD bu araştırma raporunu yayımlamaya, müşterilerine ve gerekli yatırım profesyonellerine dağıtmaya yetkilidir. BMD Araştırma Bölümü gerekli olduğunu düşündüğünde düzenli olarak yatırım tavsiyelerini güncellemekte ve temel analize dayalı araştırma raporları hazırlamaktadır. Bununla birlikte, bu çalışma herhangi bir hisse senedinin veya finansal yatırım enstrümanlarının alımı ya da satımı için BMD ve/veya BMD tarafından direkt veya dolaylı olarak kontrol edilen herhangi bir şirket tarafından gönderilmiş bir teklif ya da öneri oluşturmamaktadır. Herhangi bir alım-satım ya da herhangi bir enstrümanın halka arzına talepte bulunma kararı bu çalışmaya değil, arz edilen yatırım aracı ile ilgili kamuya duyurulmuş ve yayımlanmış izahname ve sirkülere dayanmalıdır. BMD ya da herhangi bir BMD çalışanı bu raporun içeriğindeki görüş ve tavsiyelere uyulması sebebiyle doğabilecek doğrudan ya da dolaylı herhangi bir zarar ya da kayıpla ilgili olarak sorumlu tutulamaz.