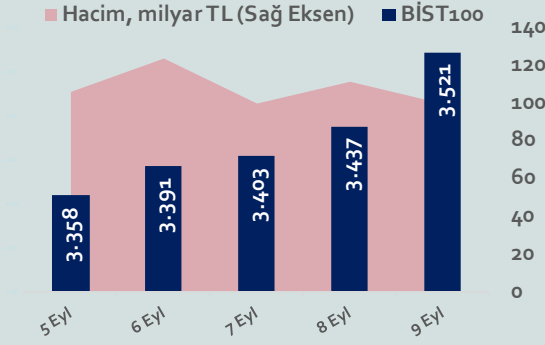


Bizim Haftalık

05 - 09 Eylül 2022

Haftalık Bülten

Periyodik Raporlar



BİST Verileri	9.09.2022
BİST-100 Piyasa Değeri (milyar \$)	155,5
BİST-100 Piyasa Değeri (milyar TL)	2.832,4
BİST-100 İşlem Hacmi (milyar \$)	2,9
BİST-100 İşlem Hacmi (milyar TL)	52,4
BİST-100 F/K Cari	6,66
Yabancı Payı %	33,6

Endeksler	Kapanış	Günlük	Haftalık	YBB	Yıllık
BİST30	3.866,1	2,66%	10,64%	90,9%	151,6%
BİST100	3.521,4	2,44%	9,27%	89,6%	145,6%
BİST30 (\$)	211,8	2,44%	10,21%	35,7%	14,6%
BİST100 (\$)	192,9	2,23%	8,84%	34,8%	11,6%
BİSTMali	3.823,1	3,98%	13,84%	118,0%	118,0%
BİSTSınai	5.288,5	1,33%	5,00%	55,4%	55,4%
BİSTBanka	4.570,9	7,49%	25,81%	186,4%	186,4%

Borsalar	Kapanış	Günlük	YBB	365Gün
ABD-DJ IND.	32.140	1,2%	-11,6%	-7,9%
ABD-S&P 500	4.059	1,3%	-14,8%	-9,7%
ABD-NASDAQ	12.071	1,8%	-22,8%	-21,0%
Almanya-DAX	13.089	1,4%	-17,6%	-16,2%
İngiltere-FTSE 100	7.373	1,5%	-0,2%	5,0%
Fransa-CAC40	6.224	1,6%	-13,0%	-6,9%
Rusya-RTSI	1.263	2,0%	-20,9%	-26,9%
Brezilya-BOVESPA	109.916	0,1%	4,9%	-4,7%
Japonya-NIKKEI 225	28.215	0,5%	-2,0%	-6,5%
Çin-SHANGHAI	3.262	0,8%	-10,4%	-11,2%
G.Kore KOSPI	2.384	0,3%	-19,9%	-24,6%
Hindistan-Sensex	59.793	0,2%	2,6%	2,7%
BİST100	3.521	2,4%	89,6%	145,6%
BİST BANKA	4.571	7,5%	186,4%	252,4%
BİST SINAİ	5.289	1,3%	55,4%	110,0%

Kapanış değerleri Cuma günü saat 18:00 itibarı ile alınmıştır.

Döviz-Emtia-Faiz	Kapanış	Günlük	Haftalık	YBB
Dolar/TL	18,2366	0,1%	0,2%	37,6%
Euro/TL	18,3157	0,5%	1,0%	21,3%
Euro/Dolar	1,0040	0,4%	0,9%	-11,8%
Dolar/Yen	142,5	-1,1%	1,6%	23,8%
Altın (\$/ons)	1.714,5	0,4%	0,1%	-6,3%
Altın (TL/gram)	1.005,3	0,4%	0,3%	29,0%
Gümüş (\$/ons)	18,7	1,1%	5,2%	-19,5%
Gümüş (TL/gram)	11,0	1,1%	5,2%	10,8%
Brent Petrol (\$/varil)	91,6	2,8%	-0,5%	17,7%
VIX	23,0	-2,5%	-9,9%	33,7%
Dolar Endeksi	109,0	-0,4%	-0,5%	14,0%
Gösterge Tahvil	13,81%	2,4%	-4,9%	-39,2%
Tr 10yıl Tahvil	11,37%	-0,5%	-11,4%	-53,3%
ABD 10y Tahvil Faizi	3,28%	-0,4%	0,7%	116,9%

Kapanış değerleri Cuma günü saat 18:00 itibarı ile alınmıştır.

Bu Hafta Ne Oldu...

Yurt içinde enflasyon verisi ön plana çıkarken küresel piyasalarda Avrupa Merkez Bankası (AMB) faiz kararı ile ABD Merkez Bankası (Fed) Powell'in konuşması odakta yer aldı. Avrupa Merkez Bankası (AMB), dün gerçekleştirdiği toplantısında tarihinde ilk kez 75 baz puanlık faiz artışı kararı alarak, ana refinansman oranını %1,25, marjinal borç verme imkanını %1,50 ve mevduat faizini %0,75 yükseltti. AMB Başkanı Lagarde, kararın ardından gerçekleştirdiği basın toplantısında, büyük ihtimale ikiden fazla toplantıda faizleri artırabileceklerini dile getirirken, temel enflasyon girdilerinin yükselişte olduğunu, fiyat baskılarının giderek daha fazla sektöre yayıldığını ifade etti. Fed Başkanı Powell, izledikleri stratejiyi sürdürceklerini ve enflasyonu kontrol altına almak için tereddüt etmeden aynı şekilde devam edeceklerini söyledi. Petrol fiyatları, artan resesyon endişelerinin talep görünümünü olumsuz etkilemesiyle düşüşe geçerken Brent petrolün varili, Şubat ayından beri ilk kez 90 doların altına düşerek 87,24 dolara kadar geriledi. Hafta başında Rus gaz şirketi Gazprom'un Avrupa'ya doğalgaz akışını durdurması sonrası artan endişeler ve Powell'in şahin açıklamaları risk iştahını olumsuz etkilerken küresel piyasalarda hafta genelinde karışık bir seyir izlendi. Türkiye'de tüketici fiyatları ağustos ayında aylık %1,46 artarken, Temmuz ayında %79,60 olan yıllık enflasyon, Ağustos ayında serinin yeni rekoru olan %80,21'e yükseldi. Üretici fiyatları ise aylık %2,41, yıllık %143,75 arttı. Bu gelişmeler ışığında haftaya pozitif başlayan ve hafta içinde bankacılık hisseleri öncülüğünde gelen alımlarla rekor üstüne rekor kırarak zirvesini 3.545,86 seviyesine taşıyan BİST100 Endeksi, %9,27 kazançla 3.521,38 puandan haftayı tamamladı. Bankacılık Endeksi %25,8 yükseldi. Haftaya 18,20'li seviyelerden başlayan Dolar/TL, hafta içinde 18,25 sınırının üzerine çıktı. Hafta başında 18,00 sınırının altına kadar gevşeyen Euro/TL ise bugün 18,45 sınırını aştı. Yurt dışı yerleşik yatırımcılar, reel olarak (fiyat ve kur etkisinden arındırılmış) 98,0 milyon dolar hisse senedi alımı, 63,5 milyon dolar Devlet İç Borçlanma Senedi (DİBS-Kesin Alım) satışı ve 9,4 milyon dolar Özel Sektör Tahvil satışı gerçekleştirdi. Aynı haftada yurt içinde yerleşik gerçek kişilerin döviz mevduatı 677 milyon dolar azalarak 129.518 milyon dolara ve tüzel kişilerin döviz mevduatı 352 milyon dolar azalarak 82.138 milyon dolara geriledi. Türkiye dolar bazlı 5 yıllık CDS oranı 700 sınırının üzerinde kalmaya devam etti.

Uzun Vadede Ne Bekliyoruz...

6,48x olan BİST100 cari F/K çarpanı 7,9x olan 5 yıllık ortalamasına göre %18,5 iskontolu. Türkiye özelinde 2018 ve 2019 yılında artan piyasa volatilitésinin azalmasıyla Borsa İstanbul son dönemde önemli bir ralli yaparak rekor tazelemesine rağmen koronavirüs ve petrol fiyatlarındaki hareketler nedeniyle uluslararası endekslere paralel şekilde 2017 yılından beri en düşük seviyelerini de gördü. Mevcut çarpandaki iskontoya rağmen önümüzdeki dönem için belirsizliklerin artıyor olması BİST için aşağı yönlü riskleri artırabilir.

2019'da tamamı ikinci yarıda olmak üzere toplam 1.200 baz puan indirimle giderek politika faizini %12,00 seviyesine indiren TCMB, 2020'deki ilk 5 toplantısında 375 baz puan indirimle haftalık repo faizini %8,25'e çekti. 24 Eylül 2020'de son iki yıldaki ilk faiz artırımını gerçekleştirdi ve politika faizini 200 baz puan artışla %10,25'e çekti. 22 Ekim'deki toplantısında ise haftalık repo faizini %10,25 seviyesinde sabit bıraktı. Naci Ağbal göreve geldikten sonra yapılan 19 Kasım toplantısında haftalık repo faizi 475 baz puan artışla %15,00'e yükseltirken 24 Aralık toplantısında ise haftalık repo faizi 200 baz puan artışla %17 seviyesine yükseltildi. 2021 yılı Ocak ve Şubat ayı toplantılarında faizde değişikliğe gitmeyen TCMB, 18 Mart'taki toplantısında haftalık repo faizini 200 baz puan artırarak %19'a yükseltti. 6 Mayıs, 17 Haziran, 14 Temmuz ve 12 Ağustos PPK toplantılarında ise faiz oranında değişiklik yapılmayarak %19'da sabit bıraktı. TCMB, politika faizini 23 Eylül'de 100, 21 Ekim'de 200, 18 Kasım 'da 100 ve 16 Aralık toplantısında 100 baz puan indirerek %14 seviyesine çekti. TCMB, 2022 yılının ilk toplantısında ise faizi değiştirmeyerek %14 seviyesinde sabit bıraktı. TCMB, politika faizini 17 Şubat, 17 Mart, 14 Nisan, 26 Mayıs, 23 Haziran ve 21 Temmuz tarihli toplantılarında değişiklik yapılmayarak %14 olarak sabit bıraktı. TCMB, 18 Ağustos tarihli toplantısında ise 100 baz puan indirim yaparak politika faizini %13 seviyesine çekti.

Ağustos ayında %1,46 artan TÜFE'nin Ağustos 2022 tarihli TCMB piyasa katılımcıları anketine göre; Eylül ayında %3,28, 2022 yılı sonunda %70,60 ve 12 ay sonrasında %41,99 artması beklenmektedir. Yine aynı ankette Dolar/TL'nin 2022 sonunda 19,65, 12 ay sonrasında ise 22,03 olması öngörülmektedir. Cari dengecinin 2022 sonunda 39,3 milyar dolar, 2023 yılında ise 25,5 milyar dolar açık vermesi beklenmektedir. GSYH büyümesinin 2022 ve 2023'te sırasıyla %3,7 ve %3,8 olacağı öngörülmektedir. TCMB haftalık repo faizinin cari ay sonunda %14,00, 3 ay sonrasında %14,00 ve 12 ay sonrasında ise %16,50 olması beklenmektedir.

Bizim Haftalık

	Haf. Hacim (Milyar TL)	Haf. Değişim	YBB
YKBNK	50,13	16,9%	176,4%
AKBNK	37,10	22,2%	128,4%
THYAO	34,29	2,2%	266,6%
GARAN	24,50	7,4%	137,2%
EREGL	24,15	15,2%	31,4%
EKGYO	24,10	26,2%	147,5%
ISCTR	20,41	40,7%	298,4%
SISE	19,83	5,0%	99,7%
ASELS	14,94	7,6%	40,4%
KRDMD	14,10	21,8%	60,2%

Kaynak: Forex

Pazartesi

Haftanın ilk işlem gününe pozitif başlayan ve seans içinde alıcılı seyrini sürdürerek 3.367,31 ile rekor tazeleyen BİST100 Endeksi, %4,21 kazançla 3.358,37 puandan günü tamamladı. Bankacılık Endeksi %7,58 ve Sınai Endeks %2,70 değer kazandı. Türkiye 2 yıllık tahvil faizi %14,52 ve 10 yıllık tahvil faizi %12,84 seviyelerinden haftaya başladı. Dolar/TL, 18,20 ve Euro/TL, 18,10 sınırının üzerinden hafta açılışını yaptı. Türkiye'nin dolar bazlı 5 yıl vadeli CDS oranı 744,2 seviyesinden işlem gördü.

TÜİK verileri göre tüketici fiyatları ağustos ayında aylık %1,46 artarken, Temmuz ayında %79,60 olan yıllık enflasyon, Ağustos ayında serinin yeni rekoru olan %80,21'e yükseldi. Üretici fiyatları ise aylık %2,41, yıllık %143,75 arttı.

Cumhurbaşkanı Erdoğan, Kabine Toplantısı'nın ardından yaptığı açıklamada, vatandaşlarımızın bir kısmının icra takibine uğramasına yol açan 2 bin lira ve altındaki borçlarının tasfiye edileceğini açıkladı. 15 Ağustos 2022 tarihinden önce icra takibi başlatılmış 2 bin lira ve altındaki alacakların gider gösterilerek vergiden düşürülebilmesi ve böylece tasfiyesinin sağlanacağını belirtti.

İngiltere'de Boris Johnson'dan boşalacak başbakanlık koltuğuna Dışişleri Bakanı Liz Truss oturacak. 11 adayla iki ay önce başlayan liderlik yarışını kazanan Truss, İngiltere'nin üçüncü kadın başbakanı olacak.

OPEC+, Pazartesi günü gerçekleştirdiği Ekim ayı üretim seviyelerinin görüşüldüğü toplantısında günlük 100 bin varil üretim kesintisi kararı aldı.

Salı

Hazine ve Maliye Bakanı Nebati, KOBİ'lerin finansman ihtiyaçlarını en uygun şekilde desteklemek amacıyla üretim, ihracat ve istihdamı önceleyen, Türkiye Ekonomi Modeli'ne uyumlu yeni bir Hazine Destekli Kefalet Paketi çalışması yürüttüklerini bildirdi.

Rus gaz şirketi Gazprom'un Türkiye'den gaz ödemelerinin %25'ini rubleye geçirmeyi planladığı belirtildi. Gazprom, Çinli CNPC şirketiyle doğalgaz sevkiyatı ödemelerinde yuan ve rubleye geçilmesi konusunda anlaşma sağlandığını da açıkladı.

ABD'de ISM Hizmet Endeksi ticari faaliyetlerdeki ve yeni siparişlerdeki artışla ağustos ayında 56,9 seviyesine yükseldi.

Almanya'da fabrika siparişleri enflasyonun seyri ve enerji tedarikindeki belirsizliklerin etkisiyle gerilemeye devam etti. Temmuz ayında fabrika siparişleri aylık %1,1, yıllık %13,6 düştü.

Avrupa Birliği (AB), Rusya vatandaşları için vize kolaylığı anlaşmasını askıya alarak daha yüksek ücretli ve sıkı kurallara tabi bir rejim getirecek. AB Komisyonunun işlerinden sorumlu üyesi Ylva Johansson, Komisyonun Ukrayna'nın işgal altındaki bölgelerinde verilen Rus pasaportlarının tanınmamasına ilişkin öneriyi de kabul ettiğini, kararın daha hızlı ve üye ülkeler arasında koordineli uygulanmasını sağlamak için kılavuz hazırlayacaklarını aktardı.

Çarşamba

Hazine ve Maliye Bakanlığı verilerine göre temmuz ayında 93 milyar lira nakit açık veren Hazine, ağustos ayında 28,73 milyar lira nakit fazlası verdi.

Almanya'da sanayi üretimi, malzeme sıkıntısı ve yüksek enerji fiyatlarının etkisiyle temmuz ayında aylık %0,3, yıllık %1,1 azaldı.

ABD Merkez Bankası (Fed), "Bej Kitap" raporunda, gelecekteki ekonomik büyüme için görünümün genel olarak zayıf kaldığını belirtti. Raporunda, tedarik zinciri aksamaları ve iş gücü kıtlığı nedeniyle üretimin düştüğüne dair bazı bildirimler olmasına rağmen imalat faaliyetinin birkaç bölgede arttığına dikkat çekildi. Enerji ürünlerine olan talebin güçlü olduğuna işaret edilen raporda, üretimin ise kritik bileşenler için tedarik zinciri darboğazlarıyla nedeniyle sınırlı kaldığı vurgulandı.

Fed Başkan Yardımcısı Brainard, Fed'in enflasyon kontrol altına alınana kadar mücadeleye devam edeceğini ve sıkı para politikasını sürdüreceğini söyledi. Brainard, "Enflasyonun hedefe indiğine dair güven sağlamak için para politikasının bir süre kısıtlayıcı olması gerekecek. Ekonomik ortam oldukça belirsiz ve politikanın seyri verilere bağlı olacak." dedi. Cleveland Fed Başkanı Mester, Fed'in enflasyonu kontrol altına almak için 2023 başına dek faizleri %4'ün üzerine çıkarması ve bir süreliğine o seviyede tutması gerektiği görüşünü yinelerken, politika yapıcıların enflasyon beklentilerinin istikrarsızlaşmasına engel olması gerektiğine vurgu yaptı.

HAFTALIK YÜKSELENLER		DÜŞENLER	
ROYAL	60,5%	ARDYZ	5,7%
ZRGO	59,2%	MANAS	5,6%
VAKBN	55,3%	GRSEL	5,5%
HALKB	53,2%	KONTR	5,4%
SNPAM	43,8%	BASGZ	5,4%
ISCTR	40,7%	BIZIM	5,3%
DESA	35,8%	ALKA	5,1%
SEKUR	34,6%	EDATA	5,0%
KLKIM	33,2%	ATEKS	4,9%
GRNYO	26,9%	DOBUR	4,8%
EUKYO	26,5%	IDEAS	4,8%
EKGYO	26,2%	TURGG	4,7%
VKGYO	25,9%	HTTBT	4,5%
INVEO	24,2%	POLHO	4,4%
BURCE	23,7%	QUAGR	4,4%
PAGYO	23,0%	SAYAS	4,4%
AKBNK	22,2%	ETILR	4,3%
KRDMB	21,9%	EGEPO	4,3%
KRDMA	21,9%	GESAN	4,2%
KRDMD	21,8%	AYDEM	4,2%

YBB YÜKSELENLER		DÜŞENLER	
ATSYH	1948%	CEOEM	8%
ASUZU	850%	KENT	8%
IHAAS	590%	OTTO	7%
CANTE	529%	SODSN	7%
ISGYO	507%	PENTA	6%
SILVR	423%	FONET	6%
SKBNK	394%	METUR	5%
TSKB	393%	PAPIL	5%
ALARK	352%	SANFM	4%
ALKA	349%	BURVA	4%
YUNSA	305%	ATATP	3%
KONKA	301%	DITAS	3%
ISCTR	298%	SEYKM	3%
ODAS	280%	ATEKS	2%
GESAN	276%	IHGZT	1%
TMSN	273%	CASA	1%
THYAO	267%	MRSHL	1%
COSMO	265%	MERIT	1%
KONTR	256%	METRO	1%
ESCOM	253%	TGSAS	1%

Bizim Haftalık

Döviz Pozisyonu	Adet	Milyon TL
Döviz Fazlası Olan Şirket	295	153.253
Döviz Açığı Olan Şirket	177	-284.350
Bütün Şirketler	472	-131.096

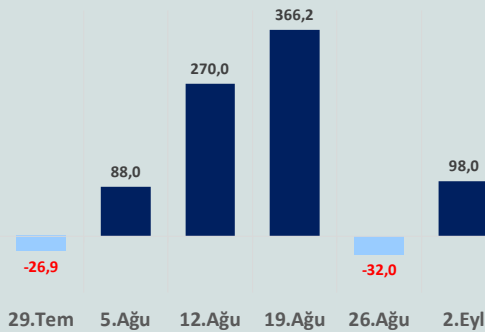
Döviz Açığı Olanlar		Döviz Fazlası Olanlar	
THYAO	-94.155	GARAN	21.378
PGSUS	-17.448	ASELS	11.690
ZOREN	-16.805	ISKUR	11.667
FROTO	-14.997	ISCTR	11.667
SASA	-13.086	ENKAI	8.379
EREGL	-12.686	TTKOM	7.641
ISDMR	-8.759	ENJSA	6.839
AKENR	-6.885	SAHOL	5.799
ULKER	-5.681	KCHOL	4.689
KRDMD	-4.780	SISE	4.275

Araştırma Model Portföy Tablosu			
Hisse	Kapanış	Hedef Fiyat	Pot. Get.
AYGAZ	48,46	12,68	-73,8%
BIMAS	120,00	149,75	24,8%
CIMSA	56,55	16,38	-71,0%
EREGL	30,90	38,59	24,9%
PETKM	15,15	12,86	-15,1%
TCELL	14,52	13,16	-9,4%
FROTO	351,00	505,08	43,9%
TRGYO	9,77	4,01	-59,0%
TUPRS	335,50	125,85	-62,5%

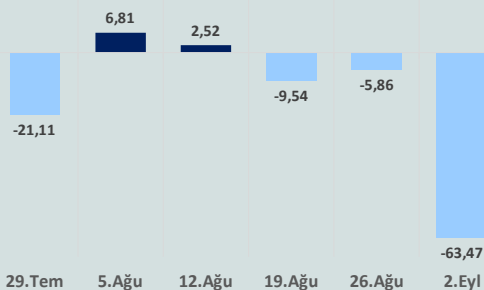
Kaynak: BMD Araştırma

Anahtar Göstergeler	
TÜFE - Temmuz 2022	79,60%
ÜFE - Temmuz 2022	144,61%
GSYH Büyüme Hızı - 2Ç	7,58%

Yurt Dışı Yerleşikler Hisse Net Reel Değ., m\$



Yurt Dışı Yerleşikler DİBS Net Reel Değ., m\$



Perşembe

TCMB tarafından periyodik olarak açıklanan verilere göre 26 Ağustos-2 Eylül haftasında yurt dışı yerleşik yatırımcılar, reel olarak (fiyat ve kur etkisinden arındırılmış) 98,0 milyon dolar hisse senedi alımı, 63,5 milyon dolar Devlet İç Borçlanma Senedi (DİBS-Kesin Alım1) satışı ve 9,4 milyon dolar Özel Sektör Tahvil satışı gerçekleştirdi. Yılbaşından beri toplam 2.788,4 milyon dolarlık hisse senedi, 1.961,0 milyon dolarlık DİBS ve 17,2 milyon dolar ÖST satışı yapan yurt dışı yerleşikler böylelikle 2022 yılında toplam 4.766,6 milyon dolarlık menkul kıymet satışı gerçekleştirmiş oldu.

TCMB tarafından haftalık olarak yayınlanan verilere göre 2 Eylül ile biten haftada yurt içinde yerleşik gerçek kişilerin döviz mevduatı 677 milyon dolar azalarak 129.518 milyon dolara ve tüzel kişilerin döviz mevduatı 352 milyon dolar azalarak 82.138 milyon dolara geriledi. Böylelikle yurt içi yerleşik gerçek ve tüzel kişilerin toplam döviz mevduatı 1.029 milyon dolar azalarak 211.657 milyon dolar olarak gerçekleşti.

Hazine ve Maliye Bakanı Nebati, dar gelirli emeklileri, memurları, işçileri rahatlatacak tedbirleri aldıklarını, yeni tedbirlerin de yolda olduğunu açıkladı.

ABD'de, işsizlik maaşı başvuruları, 3 Eylül ile biten haftada önceki haftaya kıyasla 6 bin kişi azalarak 222 bine geriledi.

Fed Başkanı Powell, izledikleri stratejiyi sürdüreceklerini ve enflasyonu kontrol altına almak için tereddüt etmeden aynı şekilde devam edeceklerini söyledi.

Avrupa Merkez Bankası (AMB), dün gerçekleştirdiği toplantısında tarihinde ilk kez 75 baz puanlık faiz artışı kararı alarak, ana refinansman oranını %1,25, marjinal borç verme imkanını %1,50 ve mevduat faizini %0,75 yükseltti. Bankanın karar metninde faizlerin daha da yükselmesinin beklendiği belirtilirken, enflasyon çok yüksek olmaya devam ettiği ve uzun bir dönem için hedefin üzerinde kalmaya devam etmesinin büyük olasılık olduğu değerlendirilmelerine yer verildi. Ayrıca açıklamada, faizlerde enflasyonun orta vadede %2 hedefine geri dönmesini sağlayacak seviyelere doğru önden yüklemeli adımlar atıldığı belirtildi. AMB'nin 2022 yılı için büyüme beklentisi %2,8'den %3,1'e çıkartılırken, daha önce %6,8 olan 2022 enflasyon tahmini %8,1'e yükseltildi.

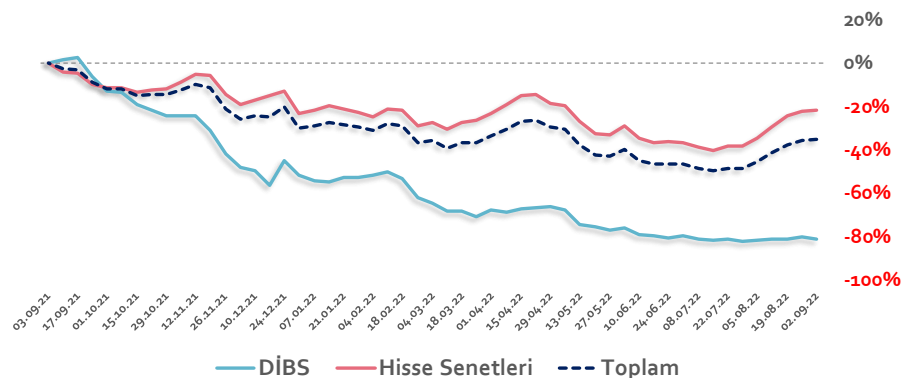
AMB Başkanı Lagarde, kararın ardından gerçekleştirdiği basın toplantısında faiz artışının devam edeceğini vurguladı. Lagarde, büyük ihtimalle ikiden fazla toplantıda faizleri artırabileceklerini dile getirirken, temel enflasyon girdilerinin yükselişte olduğunu, fiyat baskılarının giderek daha fazla sektöre yayıldığını ifade etti.

Cuma

TCMB, bankalara gönderdiği yeni yazıda zorunlu karşılık ve kredi karşılığı tahvil düzenlemesinde cezai şart olarak yer alan 3 katı kadar dolar cinsi mevduat tutulmasının bankalar için bir seçenek olamayacağını, bankaların menkul kıymet tesisini yerine getirmelerinin gerekli olduğunu bildirdi.

Haftanın son işlem gününe pozitif başlayan ve bankacılık hisseleri öncülüğünde gelen alımlarla alıcılı seyrini sürdürerek 3.545,86 ile rekor tazeleyen BİST100 Endeksi, %2,44 kazançla 3.521,38 puandan günü tamamladı. Küresel piyasalarda pozitif bir seyir izleniyor. Türkiye 2 yıllık tahvil faizi %13,81, 10 yıllık tahvil faizi %11,37 ve ABD 10 yıllık tahvil faizi %3,279 seviyelerinden işlem görüyor. Brent tipi petrolün varil 91,7 dolardan, altının onsu 1.714,8 dolardan, gramı ise 1.005,5 liradan alıcı buluyor.

Yurt Dışı Yerleşiklerin Hisse & DİBS Stok Hareketleri (Yıllık % Değişim)

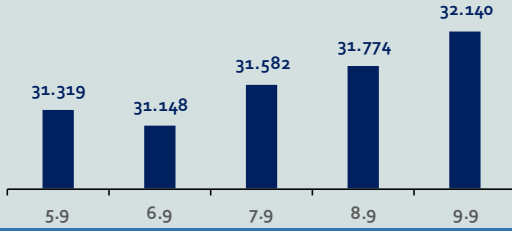


Bizim Haftalık

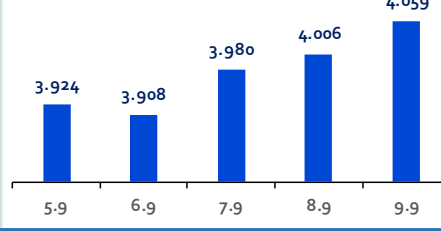
Haftalık Bülten

Periyodik Raporlar

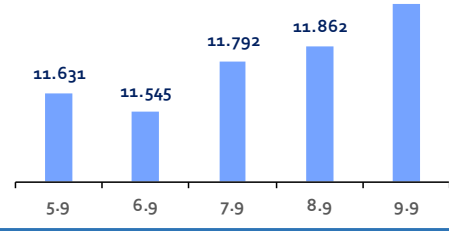
ABD-DOW JONES



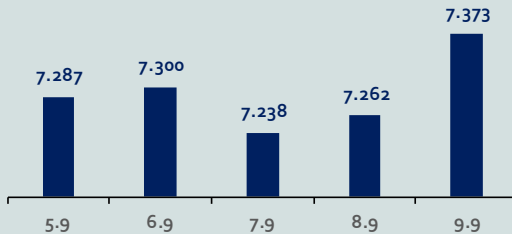
ABD-S&P500



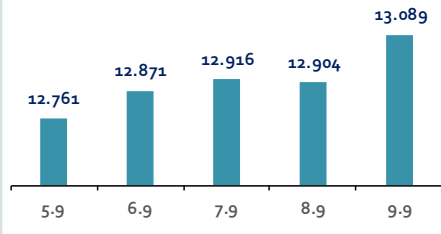
ABD-NASDAQ



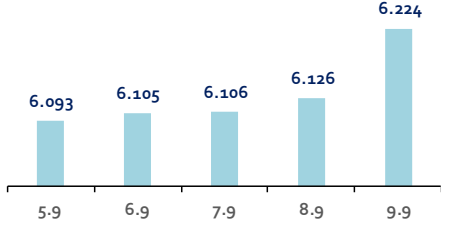
İngiltere-FTSE-100



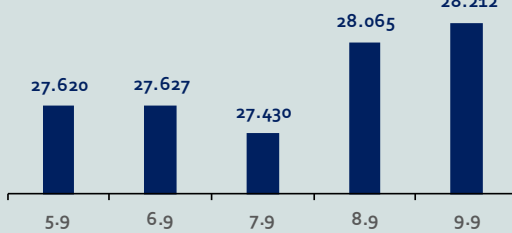
Almanya-DAX



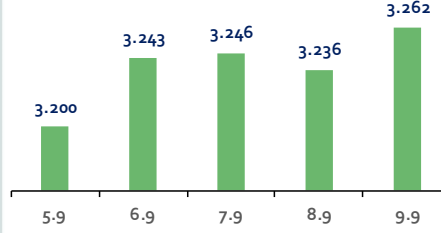
Fransa-CAC40



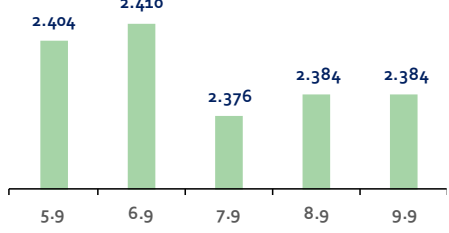
Japonya-NIKKEI



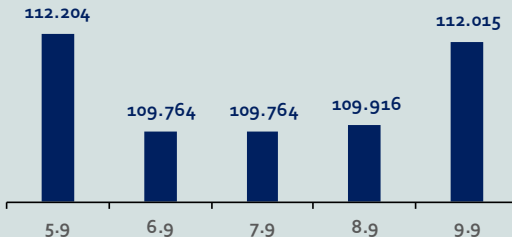
Çin-SSEC



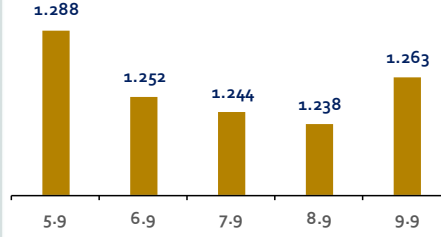
G. Kore-KOSPI



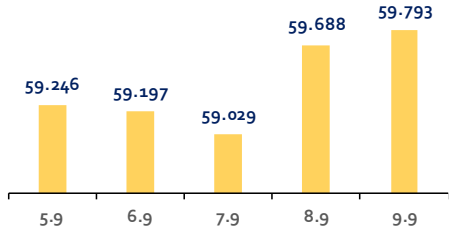
Brezilya-Bovespa



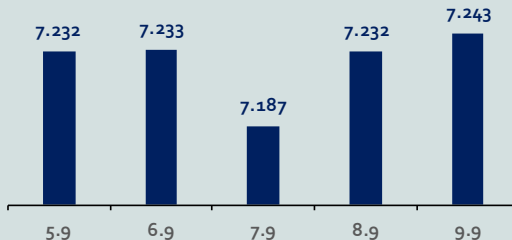
Rusya-RTSI



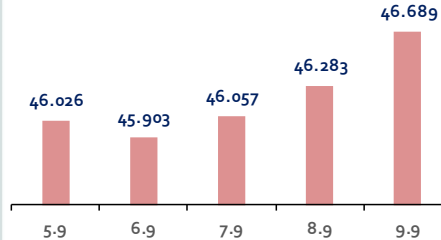
Hindistan-Sensex



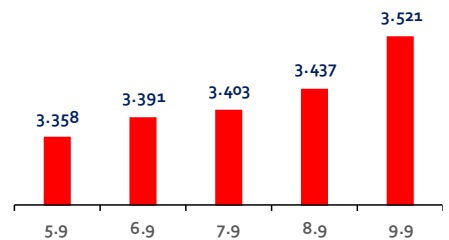
Endonezya-IDX



Meksika-IPC



Türkiye-BİST100



Bizim Haftalık

Gelişmiş Ülke Endeksleri Getirileri

Haftalık

ABD-Dow Jones	2,6%
ABD-S&P500	3,4%
ABD-NASDAQ	3,8%
İngiltere-FTSE100	1,3%
Almanya-DAX	0,3%
Fransa-CAC40	0,9%
Japonya-Nikkei	2,0%
G.Kore-KOSPI	-1,0%

Aylık

ABD-Dow Jones	-1,9%
ABD-S&P500	-1,5%
ABD-NASDAQ	-3,4%
İngiltere-FTSE100	-1,5%
Almanya-DAX	-3,3%
Fransa-CAC40	-4,1%
Japonya-Nikkei	0,8%
G.Kore-KOSPI	-4,8%

3 Aylık

ABD-Dow Jones	2,4%
ABD-S&P500	4,1%
ABD-NASDAQ	6,4%
İngiltere-FTSE100	0,8%
Almanya-DAX	-4,9%
Fransa-CAC40	0,6%
Japonya-Nikkei	1,4%
G.Kore-KOSPI	-8,2%

Yıl Başından Bu Yana

ABD-Dow Jones	-11,6%
ABD-S&P500	-14,8%
ABD-NASDAQ	-22,8%
İngiltere-FTSE100	-0,2%
Almanya-DAX	-17,6%
Fransa-CAC40	-13,0%
Japonya-Nikkei	-2,0%
G.Kore-KOSPI	-19,9%

Yıllık

ABD-Dow Jones	-7,1%
ABD-S&P500	-9,0%
ABD-NASDAQ	-20,1%
İngiltere-FTSE100	4,9%
Almanya-DAX	-16,1%
Fransa-CAC40	-6,6%
Japonya-Nikkei	-7,1%
G.Kore-KOSPI	-23,7%

Gelişmekte Olan Ülke Endeksleri Getirileri

Haftalık

Çin-SSEC	2,4%
Brezilya-Bovespa	1,0%
Rusya-RTSI	-1,8%
Hindistan-Sensex	1,7%
Endonezya-IDX	0,9%
Meksika-IPC	1,7%
BİST100	9,3%

Aylık

Çin-SSEC	0,5%
Brezilya-Bovespa	3,1%
Rusya-RTSI	13,1%
Hindistan-Sensex	1,6%
Endonezya-IDX	2,0%
Meksika-IPC	-1,2%
BİST100	26,4%

3 Aylık

Çin-SSEC	-0,7%
Brezilya-Bovespa	6,2%
Rusya-RTSI	-0,5%
Hindistan-Sensex	10,1%
Endonezya-IDX	2,2%
Meksika-IPC	-3,7%
BİST100	38,5%

Yıl Başından Bu Yana

Çin-SSEC	-10,4%
Brezilya-Bovespa	6,9%
Rusya-RTSI	-20,9%
Hindistan-Sensex	2,6%
Endonezya-IDX	10,0%
Meksika-IPC	-12,4%
BİST100	89,6%

Yıllık

Çin-SSEC	1,9%
Brezilya-Bovespa	2,0%
Rusya-RTSI	16,8%
Hindistan-Sensex	2,6%
Endonezya-IDX	20,2%
Meksika-IPC	9,4%
BİST100	144,8%

Bizim Haftalık

Doların GOÜ Para Birimleri Karşısındaki Değişimi

Haftalık

Para Birimi	Değişim (%)
USD/TRY	0,2%
USD/RUB	0,5%
USD/ZAR	-0,1%
USD/BRL	-0,4%
USD/INR	-0,1%
USD/MXN	-0,3%
USD/MYR	0,6%
USD/CNY	0,4%

Aylık

Para Birimi	Değişim (%)
USD/TRY	2,0%
USD/RUB	-1,7%
USD/ZAR	6,6%
USD/BRL	1,1%
USD/INR	0,6%
USD/MXN	-0,7%
USD/MYR	1,0%
USD/CNY	3,0%

3 Aylık

Para Birimi	Değişim (%)
USD/TRY	2,0%
USD/RUB	5,2%
USD/ZAR	9,0%
USD/BRL	3,2%
USD/INR	1,8%
USD/MXN	-0,4%
USD/MYR	2,2%
USD/CNY	3,2%

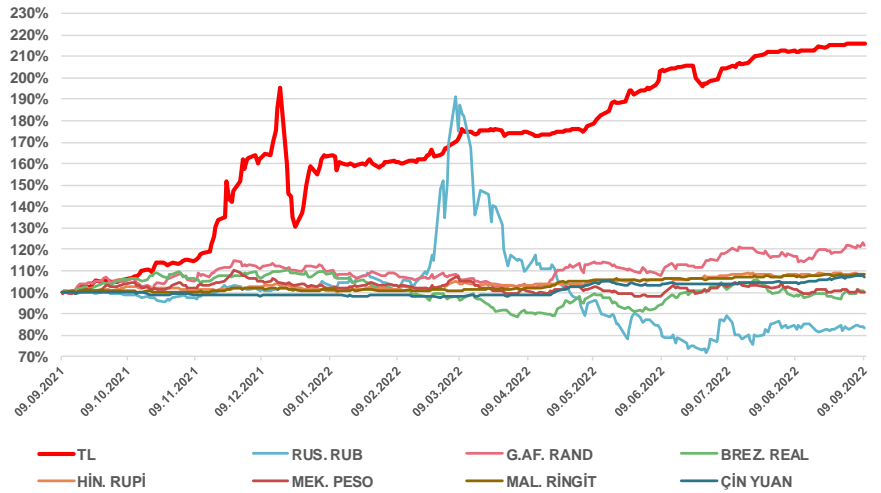
Yıl Başından Bu Yana

Para Birimi	Değişim (%)
USD/TRY	36,1%
USD/RUB	-19,1%
USD/ZAR	8,4%
USD/BRL	-7,6%
USD/INR	6,9%
USD/MXN	-3,1%
USD/MYR	7,7%
USD/CNY	9,0%

Yıllık

Para Birimi	Değişim (%)
USD/TRY	116,2%
USD/RUB	-16,9%
USD/ZAR	21,8%
USD/BRL	-0,9%
USD/INR	8,3%
USD/MXN	-0,2%
USD/MYR	8,5%
USD/CNY	7,3%

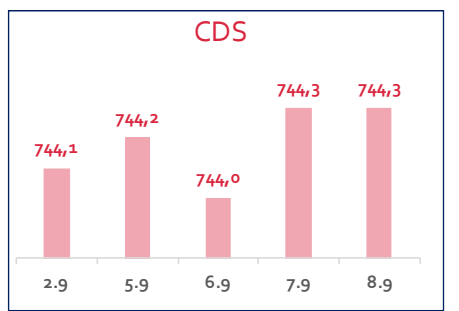
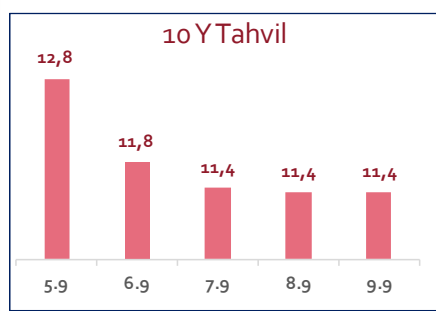
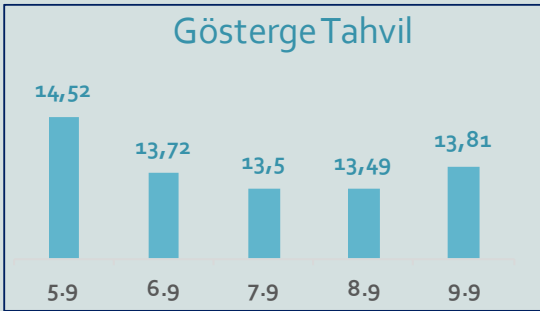
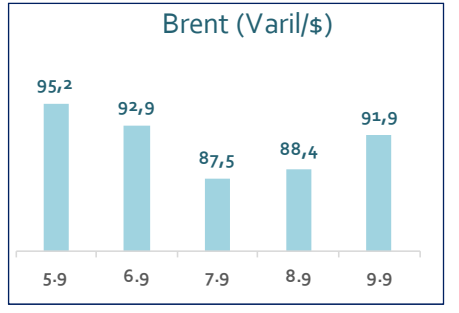
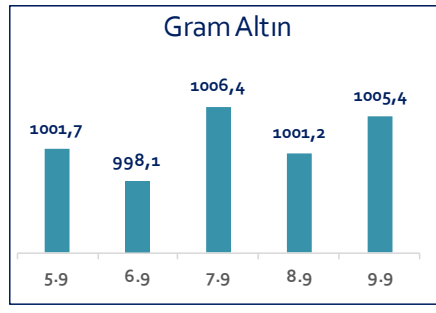
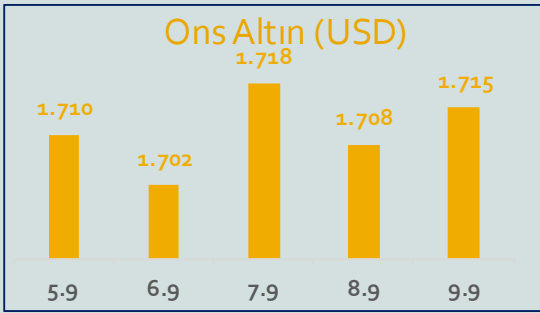
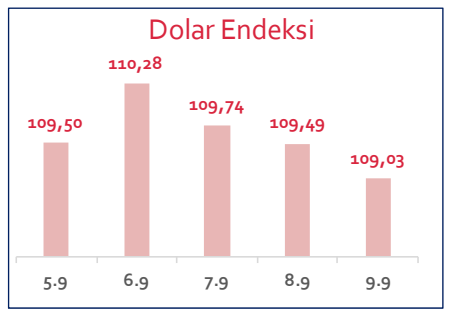
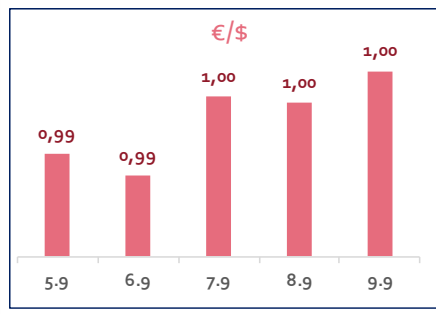

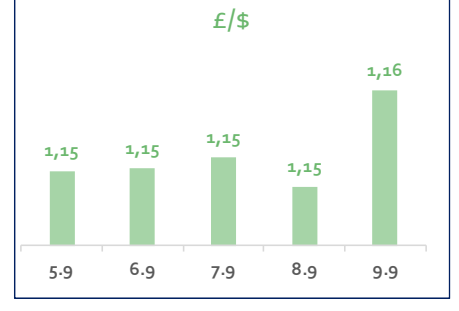
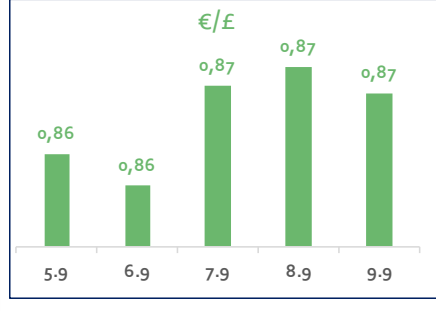
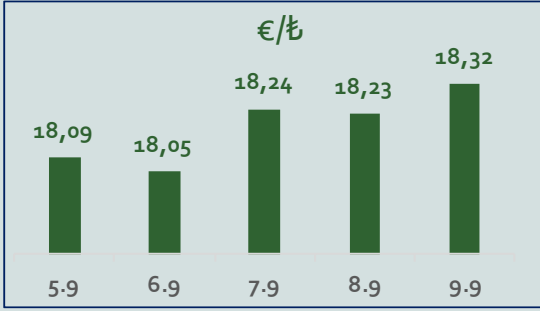
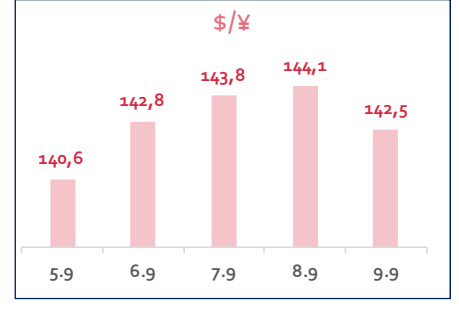
Doların EM Para Birimleri Karşısında Seyri



Bizim Haftalık

Haftalık Bülten

Periyodik Raporlar



Bizim Haftalık

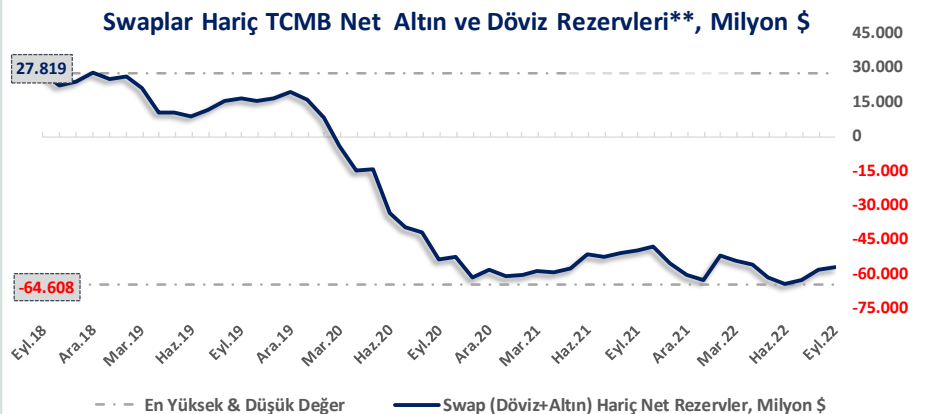
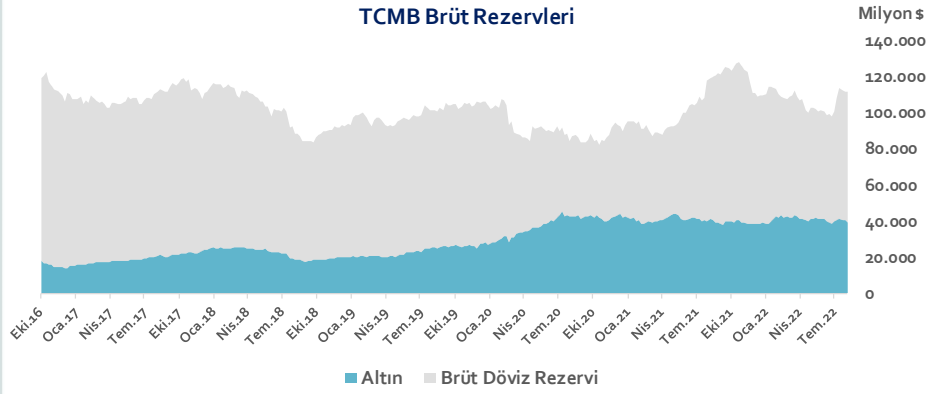
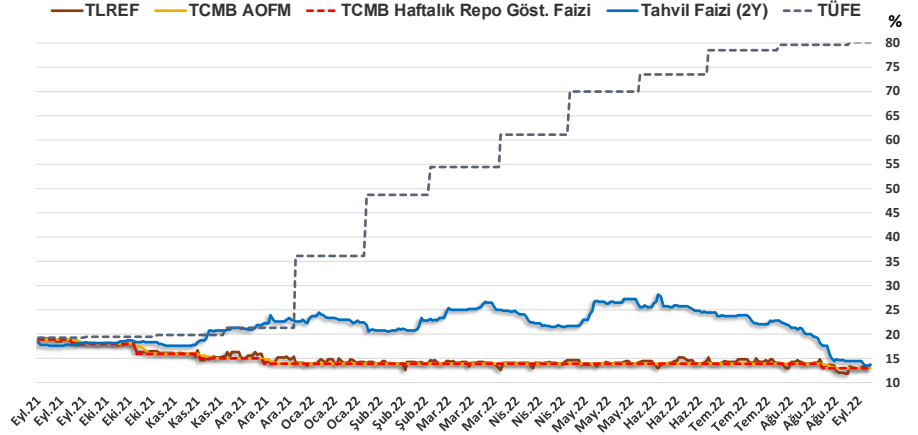
9.09.2022	Kapanış (%)	Değişim (Baz Puan)			
		Haftalık	Aylık	YBB	Yıllık
Gösterge Faiz	13,00	0	-100	-100	-600
TLREF	13,82	75	-51	-40	-525
Tahvil Faizi (2Y)	13,81	-71	-734	-889	-453
TCMB AOFM	13,00	0	-100	-100	-600
TÜFE	80,21	0	61	4.413	6.095

TCMB Brüt Rezervleri, Milyon \$	2.09.2022	Pay	% Değişim			
			Haftalık	Aylık	YBB	Yıllık
Altın	39.632	35,4%	-2,9%	-3,0%	3,0%	-3,7%
Brüt Döviz Rez.	72.294	64,6%	2,1%	6,7%	-0,4%	-7,4%
Toplam	111.926	100%	0,2%	3,0%	0,8%	-6,1%

$$\text{* TCMB Net Altın ve Döviz Rezervleri} = \frac{\text{TCMB Dış Varlıklar Top.} - \text{TCMB Top. Döviz Yükümlülükleri}}{\text{Dolar/TL Paritesi}}$$

$$\text{** Swaplar Hariç TCMB Net Altın ve Döviz Rezervleri} = \text{Net Altın ve Döviz Rezervleri} - \text{Swap İşlemleri Toplamı}$$

NOT: Bu hesaplamada TCMB'de bulunan kamu kesimi döviz mevduatı hesaba katılmamıştır.



Bizim Haftalık

Haftalık Bülten

Periyodik Raporlar

2.09.2022	Kapanış (%)	Değişim (Baz Puan)			
		Haftalık	Aylık	YBB	Yıllık
İhtiyaç Kredisi	33,47	-45	-98	392	1.037
Konut Kredisi	18,96	17	30	148	107
Taşıt Kredisi	27,00	-26	-93	76	572
Tüketici Kredisi	31,39	15	-6	525	923
TL Mevduat	15,92	-39	-143	-361	-222

Kaynak: TCMB

Diğer Raporlar için TIKLAYINIZ.

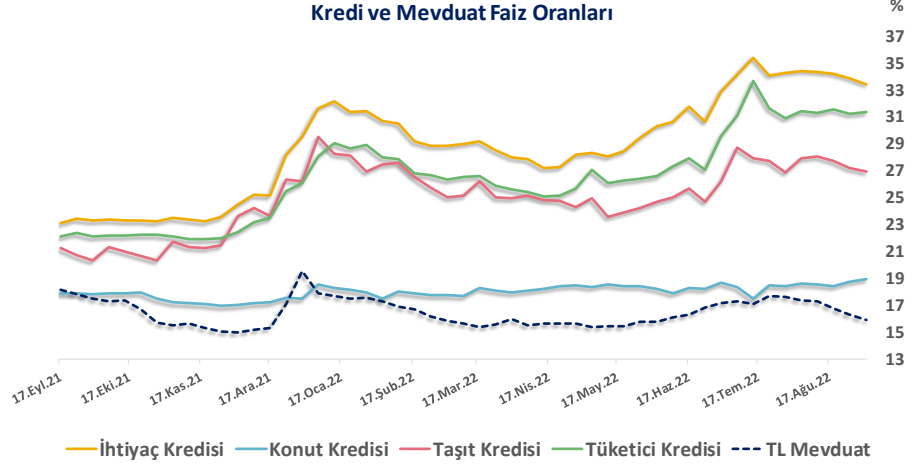
[Haftalık Piyasa Takvimi](#)

[BİST Veri Bankası](#)

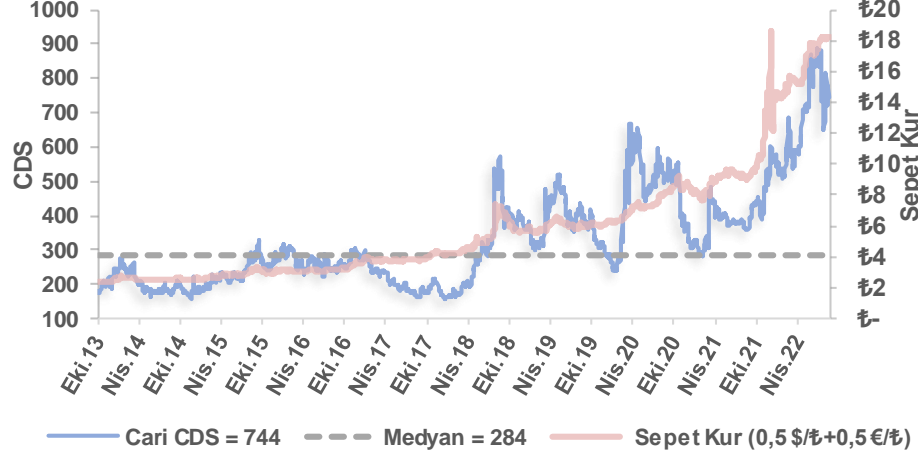
[Şirket Karları](#)

[Strateji Raporu](#)

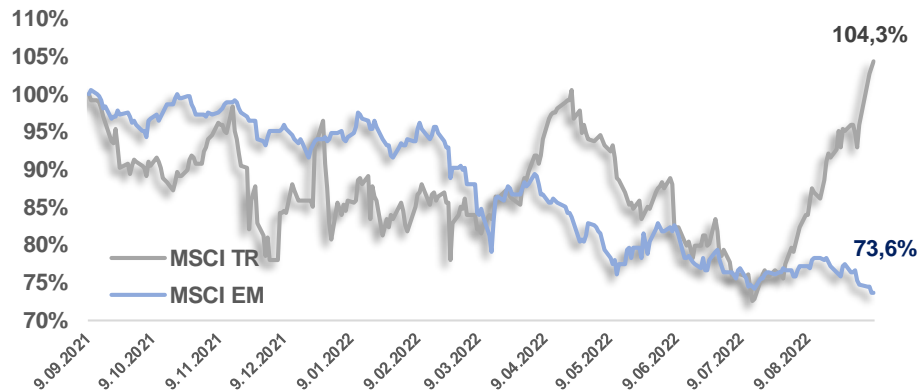
Kredi ve Mevduat Faiz Oranları



Türkiye 5 Yıllık Dolar Bazlı CDS Oranları



MSCI Türkiye & MSCI EM Göreceli Getiri



Bizim Haftalık

Bizim Menkul Değerler A.Ş.

Araştırma Bölümü

E-mail: arastirma@bizimmenkul.com.tr

Telefon: 0216-547-13-00

Önemli Uyarı!

Burada yer alan yatırım bilgi, yorum ve tavsiyeleri yatırım danışmanlığı kapsamında değildir. Yatırım danışmanlığı hizmeti, yetkili kuruluşlar tarafından kişilerin risk ve getiri tercihleri dikkate alınarak kişiye özel sunulmaktadır. Burada yer alan yorum ve tavsiyeler ise genel niteliktedir. Bu tavsiyeler mali durumunuz ile risk ve getiri tercihlerinize uygun olmayabilir. Bu nedenle, sadece burada yer alan bilgilere dayanarak yatırım kararı verilmesi beklentilerinize uygun sonuçlar doğurmayabilir.

Burada yer alan bilgiler Bizim Menkul Değerler A.Ş. (BMD)'nin güvenilir olduğunu düşündüğü yayımlanmış bilgilerden ve veri kaynaklarından derlenerek BMD Araştırma Bölümü tarafından okuyucuyu bilgilendirme amacı ile hazırlanmıştır. Kullanılan bilgilerin hatasızlığı ve/veya eksiksizliği konusunda BMD hiçbir şekilde sorumlu tutulamaz. BMD Araştırma raporları şirket içi ve dışı dağıtım kanalları aracılığıyla tüm BMD müşterilerine eşzamanlı olarak dağıtılmaktadır. Burada yer alan tahmin, yorum ve tavsiyeler dökümanın yayınlandığı tarih itibarıyla geçerlidir. BMD Araştırma Bölümü daha önce hazırladığı ya da daha sonra hazırlayacağı raporlarda bu raporda sunulan görüş ve tavsiyelerden farklı ya da bu raporda sunulan görüş ve tavsiyelerle çelişen başka raporlar yayımlayabilir. Çelişen fikir ve tavsiyeler bu raporu hazırlayan kişilerden farklı zaman dilimlerine işaret ediyor, farklı analiz yöntemlerini içeriyor ya da farklı varsayımlarda bulunuyor olabilir. Böyle durumlarda, BMD'nin bu raporlardaki tavsiye ve görüşlerle çelişen diğer BMD Araştırma Bölümü raporlarını okuyucunun dikkatine sunma zorunluluğu yoktur. BMD ve ilişkili olduğu firmalar bu raporda adı geçen pay senetlerinde pozisyon sahibi olabilir ve/veya raporun yayınlanma tarihinden sonra işlem yapabilir. Ayrıca yatırımcılar bu raporda adı geçen şirketlerle BMD ve/veya diğer ilişkili firmalarının iş ilişkisi içerisinde olabileceğini kabul ederler.

Bu çalışma kesinlikle tekrar çıkarılmak, çoğaltılmak, kopyalanmak ve/veya okuyucudan başkasına dağıtılmak üzere hazırlanmamıştır ve BMD Araştırma Bölümü'nün izni olmadan kopyalanamaz ve çoğaltılıp dağıtılamaz. Okuyucuların bu raporun içeriğini oluşturan yatırım tavsiyeleri, tahmin ve hedef fiyat değerlemeleri de dahil olmak üzere tüm yorum ve çıkarımların, BMD Araştırma Bölümü'nün izni olmadan başkalarıyla paylaşmaması gerekmektedir. BMD bu araştırma raporunu yayınlamaya, müşterilerine ve gerekli yatırım profesyonellerine dağıtmaya yetkilidir. BMD Araştırma Bölümü gerekli olduğunu düşündüğünde düzenli olarak yatırım tavsiyelerini güncellemekte ve temel analize dayalı araştırma raporları hazırlamaktadır. Bununla birlikte, bu çalışma herhangi bir hisse senedinin veya finansal yatırım enstrümanlarının alımı ya da satımı için BMD ve/veya BMD tarafından direk veya dolaylı olarak kontrol edilen herhangi bir şirket tarafından gönderilmiş bir teklif ya da öneri oluşturmamaktadır. Herhangi bir alım-satım ya da herhangi bir enstrümanın halka arzına talepte bulunma kararı bu çalışmaya değil, arz edilen yatırım aracı ile ilgili kamuya duyurulmuş ve yayınlanmış izahname ve sirkülere dayanmalıdır. BMD ya da herhangi bir BMD çalışanı bu raporun içeriğindeki görüş ve tavsiyelere uyulması sebebiyle doğabilecek doğrudan ya da dolaylı herhangi bir zarar ya da kayıpla ilgili olarak sorumlu tutulamaz.