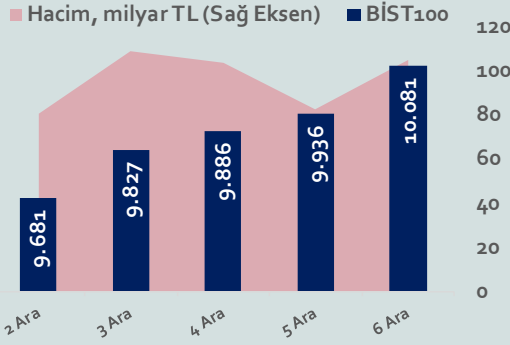


Bizim Haftalık

02 - 06 Aralık 2024

Haftalık Bülten

Periyodik Raporlar



BİST Verileri	6.12.2024
BİST-100 Piyasa Değeri (milyar \$)	253,7
BİST-100 Piyasa Değeri (milyar TL)	8.796,1
BİST-100 İşlem Hacmi (milyar \$)	1,6
BİST-100 İşlem Hacmi (milyar TL)	54,2
BİST-100 F/K Cari	7,68
Yabancı Payı %	36,6

Endeksler	Kapanış	Günlük	Haftalık	YBB	Yıllık
BİST30	11.089,0	1,38%	4,47%	38,3%	27,9%
BİST100	10.081,0	1,46%	4,44%	35,0%	25,1%
BİST30 (\$)	319,0	1,16%	3,89%	16,9%	6,9%
BİST100 (\$)	290,0	1,24%	3,86%	14,1%	5,0%
BİSTMali	12.013,5	1,90%	4,26%	52,3%	44,0%
BİSTSınai	13.244,7	0,76%	3,58%	14,9%	2,9%
BİSTBanka	14.946,3	2,82%	5,86%	71,5%	68,8%

Borsalar	Kapanış	Günlük	YBB	365Gün
ABD-DJ IND.	44.838	0,2%	19,0%	24,1%
ABD-S&P 500	6.096	0,3%	27,8%	32,9%
ABD-NASDAQ	19.832	0,7%	89,5%	38,3%
Almanya-DAX	20.404	0,2%	21,8%	22,7%
İngiltere-FTSE 100	8.323	-0,3%	7,6%	10,8%
Fransa-CAC40	7.420	1,2%	-1,6%	-0,1%
Rusya-RTSI	803	5,0%	-25,9%	-24,7%
Brezilya-BOVESPA	127.858	1,4%	-4,7%	1,8%
Japonya-NIKKEI 225	39.396	0,3%	17,5%	20,2%
Çin-SHANGHAI	3.404	1,1%	14,4%	14,5%
G.Kore KOSPI	2.428	-0,6%	-8,6%	-2,7%
Hindistan-Sensex	81.648	-0,1%	13,0%	17,8%
BİST100	10.081	1,5%	35,0%	25,1%
BİST BANKA	14.946	2,8%	71,5%	68,8%
BİST SINAİ	13.245	0,8%	14,9%	2,9%

Kapanış değerleri Cuma günü saat 18:00 itibarı ile alınmıştır.

Döviz-Emtia-Faiz	Kapanış	Günlük	Haftalık	YBB
Dolar/TL	34,7936	0,3%	0,3%	17,7%
Euro/TL	36,7999	0,0%	0,2%	12,9%
Euro/Dolar	1,0567	-0,2%	-0,1%	-4,3%
Dolar/Yen	149,7	-0,3%	0,0%	6,1%
Altın (\$/ons)	2.639,8	0,3%	-0,4%	28,0%
Altın (TL/gram)	2.953,3	0,6%	-0,3%	50,5%
Gümüş (\$/ons)	31,2	-0,5%	3,1%	31,0%
Gümüş (TL/gram)	34,9	-0,2%	3,7%	54,1%
Brent Petrol (\$/varil)	71,1	-1,4%	-2,2%	-7,8%
VIX	13,2	-2,8%	-5,3%	5,7%
Dolar Endeksi	105,9	0,2%	0,1%	4,5%
Gösterge Tahvil	41,82%	0,3%	2,6%	5,4%
TR 10yıl Tahvil	29,72%	-0,2%	1,6%	18,6%
ABD 10y Tahvil Faizi	4,13%	-1,1%	-2,6%	6,4%

Kapanış değerleri Cuma günü saat 18:00 itibarı ile alınmıştır.

Bu Hafta Ne Oldu...

Geride bıraktığımız haftada yurt içinde enflasyon verisi ön plana çıkarken küresel piyasalarda ise Euro Bölgesi'nde büyüme ve ABD'de tarım dışı istihdam ile Fed Başkanı Jerome Powell'in konuşması takip edildi.

Euro Bölgesi ekonomisi, yılın üçüncü çeyreğinde önceki çeyreğe göre %0,4 ve geçen yılın aynı dönemine göre %0,9 büyüdü. Fed Başkanı Jerome Powell, Çarşamba günü gerçekleştirdiği konuşmada ABD ekonomisinin iyi durumda olduğunu belirtirken faizler konusunda çok hızlı hareket ettiklerini, işsizlik oranının hala düşük seviyelerde olduğunu, enflasyonun %2'lik hedefe inmesi de bu konuda ilerleme kaydettiklerini ve Eylül ayındaki faiz indiriminin istihdam piyasasını desteklemek konusunda güçlü bir sinyal olduğunu dile getirdi. Powell, Trump yönetiminde Fed'in bağımsızlığına dair bir endişesi olmadığını ifade ederek gölge bir Fed Başkanı atanmasının masada olduğunu kesinlikle düşünmediğini belirtti. ABD'de tarım dışı istihdam, Kasım ayında beklentilerin üstünde 227 bin arttı. Beklentisi 220 bin artış olması yönündeydi. Ekim ayı için 12 bin olarak açıklanan artış da 36 bine revize edildi. İşsizlik oranı 0,1 puan artarak %4,2 oldu. Ortalama saatlik kazançlar, aylık %0,4 ve yıllık %4 artış gösterdi. Küresel piyasalarda hafta genelinde karışık bir seyir izlendi.

Türkiye'de tüketici fiyat endeksi, Kasım ayında beklentilerin üstünde aylık %2,24 arttı. Ekim ayında %48,58 olan yıllık enflasyon, Kasım ayında %47,09'a geriledi. Yıllık çekirdek enflasyon da %47,13 oldu. Yurt içi üretici fiyat endeksi (Yİ-ÜFE), Kasım ayında aylık %0,66 ve yıllık %29,47 artış gösterdi. Haftaya negatif başlamasına rağmen hafta genelinde alıcılı bir seyir izleyerek 10.000 sınırını aşan BİST100 Endeksi, %4,44 kazançla 10.081 puandan haftayı tamamladı. 34,69'lu seviyelerden haftaya başlayan Dolar/TL, 34,80 sınırını aşarken Euro/TL 37 sınırının üzerine yükseldi.

Yurt dışı yerleşik yatırımcılar, 22-29 Kasım haftasında reel olarak (fiyat ve kur etkisinden arındırılmış) 280,0 milyon dolar hisse senedi, 610,2 milyon dolar Devlet İç Borçlanma Senedi (DİBS-Kesin Alım) ve 16,4 milyon dolar Özel Sektör Tahvil alımı gerçekleştirdi. Aynı haftada yurt içinde yerleşik gerçek kişilerin döviz 1.003 milyon dolar azalarak 104.219 milyon dolara gerilerken, tüzel kişilerin döviz mevduatı 492 milyon dolar artarak 61.517 milyon dolara yükseldi. Kur korumalı mevduat (KKM) hesapları 882 milyon dolar azalarak 34.855 milyon dolar (1.198 milyar TL) olarak gerçekleşti. Türkiye'nin dolar bazlı 5 yıl vadeli CDS oranı 250 sınırının altına indi.

Uzun Vadede Ne Bekliyoruz...

TCMB, 2024 yılının ilk toplantısında politika faizini 250 baz puan artırarak %45,00 seviyesine yükseltirken, 22 Şubat tarihli toplantısında politika faizini değiştirmeyerek %45,00 seviyesinde sabit bıraktı. Merkez Bankası, 21 Mart tarihli toplantısında politika faizini 500 baz puan artırarak %50 seviyesine yükseltti. TCMB, 25 Nisan, 23 Mayıs, 27 Haziran, 23 Temmuz, 20 Ağustos, 19 Eylül ve 17 Ekim tarihli toplantılarında ise politika faizini değiştirmeyerek %50 seviyesinde sabit bıraktı.

Kasım ayında %2,24 artan TÜFE'nin Kasım 2024 tarihli TCMB piyasa katılımcıları anketine göre; Aralık ayında %1,67, 2024 yılı sonunda %44,81, 12 ay sonrasında %27,20 ve 2025 yılı sonunda %26,22 artması beklenmektedir. Yine aynı ankette Dolar/TL'nin 2024 sonunda 35,72 ve 12 ay sonrasında ise 42,75 olması öngörülmektedir. Cari dengenin 2024 sonunda 14,1 milyar dolar, 2025 yılında ise 19,8 milyar dolar açık vermesi beklenmektedir. GSYH büyümesinin 2024 ve 2025'te sırasıyla %3,1 ve %3,2 olacağı öngörülmektedir. TCMB haftalık repo faizinin 3 ay sonrasında %45,38 ve 12 ay sonrasında ise %30,84 olması beklenmektedir.

Bizim Haftalık

	Haf. Hacim (Milyar TL)	Haf. Değişim	YBB
THYAO	35,62	5,4%	31,5%
YKBNK	25,23	7,0%	69,3%
ISCTR	22,41	4,0%	55,6%
AKBNK	18,16	7,3%	86,6%
KCHOL	16,47	-0,3%	46,5%
EKGYO	15,81	3,5%	90,4%
EREGL	14,32	0,5%	28,0%
TUPRS	12,55	3,3%	21,6%
SASA	10,85	6,4%	-5,4%
GARAN	9,69	6,7%	130,5%

Kaynak: Forex

Pazartesi

Haftanın ilk işlem gününe %0,51 düşüşle başlamasına rağmen seans genelinde alıcılı bir seyir izleyen BİST100 Endeksi, %0,30 kazançla 9.681,11 puandan günü tamamladı. Bankacılık Endeksi %0,30 değer kaybederken Sınai Endeks %0,54 değer kazandı. Türkiye 2 yıllık tahvil faizi %41,23, 10 yıllık tahvil faizi %29,48 ve ABD 10 yıllık tahvil faizi %4,19 seviyelerinden hafta açılışını yaptı. Dolar/TL 34,69'lu ve Euro/TL 36,54'lü seviyelerden haftaya başladı. Türkiye'nin dolar bazlı 5 yıl vadeli CDS oranı 253,9 oldu.

İstanbul Sanayi Odası (İSO) tarafından açıklanan imalat PMI, Ekim'de 45,8 iken Kasım ayında 48,3'e yükselmesiyle altı ayın en yüksek seviyesine çıksa da daralma sinyali vermeye devam etti. Firmalar yeni sipariş almakta zorlanmaya devam etseler de hem toplam yeni siparişler hem de yeni ihracat siparişlerindeki yavaşlama Ekim ayına göre daha ılımlı bir seyir izledi. Çoğu sektörde zorlu faaliyet koşullarının sürdüğüne işaret etmekle birlikte talep tarafında bazı iyileşme sinyalleri verdi. Sektörlerin tamamında girdi maliyetlerindeki artış ivme kaybetti.

Ticaret Bakanlığı tarafından açıklanan dış ticaret verilerine göre, ihracat, Kasım ayında yıllık %3,1 azalarak 22,3 milyar dolar ve ithalat, %2,4 artarak 29,7 milyar dolar olarak gerçekleşti. Dış ticaret açığı yıllık %23,3 artarak 7,3 milyar dolara yükseldi. Ocak-Kasım döneminde dış ticaret açığı ise %27 azalarak 73,2 milyar dolara geriledi.

ABD'de ISM imalat sektörü PMI, Kasım ayında önceki aya kıyasla 1,9 puan artışla 48,4 oldu. S&P Global imalat PMI, Kasım ayında 49,7 seviyesine yükseldi. ABD'de inşaat harcamaları, Ekim ayında önceki aya kıyasla %0,4 artarak 2 trilyon 174 milyar dolar oldu.

PMI veri akışı açısından yoğun bir gündü. Almanya'da imalat sektörü PMI, Kasım ayında 43,0'e geriledi. İngiltere'de imalat sektörü PMI, Ekim ayında 49,9 seviyesindeyken Kasım ayında 48,0 seviyesine gerileyerek son 9 ayın en sert daralmasını yaşadı. Euro Bölgesi'nde imalat sektörü PMI, 46,0'dan 45,2'ye geriledi. PMI verilerinde 50 puanın üstü büyümeye, 50 puanın altı daralmaya işaret ediyor.

Salı

TÜİK verilerine göre tüketici fiyat endeksi, Kasım ayında beklentilerin üstünde aylık %2,24 arttı. Ekim ayında %48,58 olan yıllık enflasyon, Kasım ayında %47,09'a geriledi. Yıllık çekirdek enflasyon da %47,13 oldu. Yurt içi üretici fiyat endeksi (Yİ-ÜFE), Kasım ayında aylık %0,66 ve yıllık %29,47 artış gösterdi.

Hazine ve Maliye Bakanı Mehmet Şimşek enflasyon verisi ile ilgili değerlendirmesinde, "Hizmet enflasyonu aylık %1,6 ile 2021 yılı Kasım ayından bu yana en düşük seviyesinde gerçekleşti ve yıllık hizmet enflasyonundaki düşüş eğilimi devam etti. Hizmet enflasyonundaki gerileme ve iyileşen enflasyon beklentileri katılıkları azaltmada önemli mesafe katettiğimizi gösteriyor." dedi.

Uluslararası kredi derecelendirme kuruluşu Fitch Ratings, yayınladığı raporda "Türkiye'de geleneksel politikaların uygulanması, dış kırılganlıkları ve cari açığı azaltırken, uluslararası rezervlerde önemli bir iyileşme sağladı. Bununla birlikte, enflasyon hala yüksek ve yapışkan. Bu durum TCMB'nin 2024-2026 enflasyon tahminine de önemli bir yukarı yönlü revizyonla yansıdı. 2025 için, sıkı para politikası koşullarının sürdürülmesine bütçe açığında önemli bir azalma ve rasyonel gelir politikaları eşlik edeceğinden, politika tutarlılığının artmasını bekliyoruz." ifadeleri kullanıldı.

Barclays değerlendirmesinde, parasal gevşeme sürecine 26 Aralık'taki PPK toplantısında politika faizini 250 baz puan indirerek başlamasını beklendiği belirtildi. Asgari ücret kararında enflasyon beklentilerini bozacak yukarı yönlü büyük bir sürpriz olmayacağı varsayımıyla TCMB'nin eylül ayına kadar 250 baz puanlık indirimlere devam etmesini beklendiği ifade edilen notta, bankanın yılın geri kalanında %27,5 seviyesinde beklemeye geçeceği öngörüldü. Notta, Aralık ayında gevşeme döngüsüne başlamanın sıkı para politikası duruşunu değiştirmeyeceği öngörüsünde bulunuldu.

Citi ekonomistlerinin enflasyon verisinin ardından yayınladığı raporda, beklenti üzeri gelen Kasım enflasyonu verilerinde öne çıkan işlenmemiş gıda fiyatlarındaki artışın önümüzdeki aylarda normalleşeceğini beklendiklerini belirterek "Ekonomik yavaşlamaya dair artan kanıtlar ve bankalara bağımlı borçluların karşı karşıya kaldığı tarihsel olarak sıkı finansal koşulların bir araya gelmesi, aralık ayında 250 baz puanlık bir indirimin hala masada olduğu görüşümüzü destekliyor" açıklamasına yer verildi.

Çarşamba

TCMB, Kasım ayı Fiyat Gelişmeleri Raporu'nda, yıllık enflasyonun gıdada daha belirgin olmak üzere, gıda ve temel mal gruplarında yükselme yaşarken diğer ana gruplarda ise gerilediği belirtilmiştir. Raporda "Üretici fiyatları artışı Kasım ayında önemli ölçüde zayıflamış, yıllık üretici enflasyonu gerileme eğilimini sürdürmüştür. Bu görünüm altında, tüketici enflasyonu ana eğilimi yataya yakın bir seyir izlemiştir." ifadelerine yer verildi.

Morgan Stanley Kasım ayı enflasyon verisine ilişkin yayınladığı notta, TCMB'nin Aralık ayı için 200 baz puanlık faiz indirimi beklentisini koruduklarını ifade ederken gelecek yıl için daha şahin bir gevşeme döngüsü sinyali vermek adına 150 baz puanlık daha sınırlı bir indirimin de yapılabileceğini belirtti. Kurum, Kasım ayı enflasyon verisinin Aralık ayında ölçülü bir faiz indirimi ile uyumlu olduğunu, 2024 sonu için enflasyon tahminlerini %45,1, 2025 yıl sonu için %26 ve nihai faiz oranını %28,5 olarak beklemeye devam ettiklerini ifade etti.

HAFTALIK YÜKSELENLER		DÜŞENLER	
AVTUR	43,1%	ETILR	16,3%
PEKGY	37,6%	BRMEN	13,5%
BINBN	37,5%	OTTO	12,7%
DCTTR	31,6%	MEGAP	11,5%
DOBUR	28,6%	PRZMA	10,5%
KRGYO	27,5%	KZBGY	8,6%
EUKYO	26,5%	IHYAY	7,8%
GLBMD	25,1%	TRILC	7,8%
YYAPI	24,6%	DIRIT	7,3%
YESIL	24,1%	YEOTK	7,0%
SELGD	18,5%	ATAGY	6,9%
BMSCH	18,3%	ULUSE	6,8%
DNISI	17,9%	METUR	6,6%
UFUK	17,8%	BURVA	5,8%
VRGYO	16,7%	CRDFA	5,6%
AGYO	16,6%	AVPGY	5,5%
PKART	15,6%	KONTR	5,4%
SKYLP	15,2%	BRKO	5,2%
CCOLA	15,1%	SANEL	5,1%
EKSUN	15,0%	BRISA	4,9%

YBB YÜKSELENLER		DÜŞENLER	
UFUK	548%	PEKGY	81%
SANFM	421%	POLTK	53%
BSOKE	419%	SAMAT	53%
TUREX	369%	SNPAM	53%
IZFAS	367%	BJKAS	52%
IHLAS	289%	AZTEK	50%
RALYH	273%	SAYAS	48%
GRTHO	266%	QUAGR	48%
BANVT	259%	KRSTL	46%
DOBUR	257%	KLSEK	45%
INTEK	254%	HEKTS	42%
LYDYE	238%	HEDEF	41%
YGYO	234%	PRZMA	39%
BALAT	228%	VRGYO	39%
SNGYO	226%	KAYSE	38%
ETILR	221%	ALFAS	38%
LYDHO	216%	ONCSM	34%
DYOBY	209%	EUPWR	34%
YAYLA	202%	KMPUR	34%
MERIT	196%	BRLSM	34%

Bizim Haftalık

Döviz Pozisyonu	Adet	Milyon TL
Döviz Fazlası Olan Şirket	322	361.777
Döviz Açığı Olan Şirket	250	-921.141
Bütün Şirketler	572	-559.364

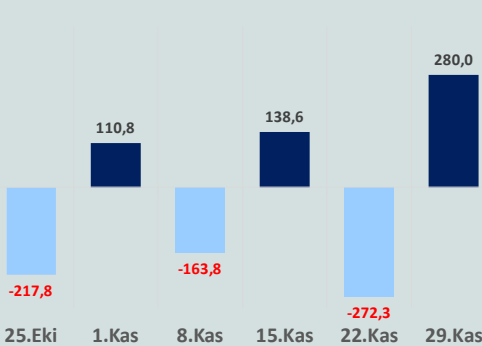
Döviz Açığı Olanlar		Döviz Fazlası Olanlar	
THYAO	-284.441	GARAN	30.292
SASA	-93.050	SAHOL	28.637
FROTO	-61.975	ASELS	24.997
PETKM	-44.206	VAKBN	20.790
MOGAN	-31.100	AEFES	19.844
ZOREN	-20.525	ENKAI	18.336
VESTL	-19.585	AGHOL	18.197
ISCTR	-18.405	AKBNK	17.692
RGYAS	-17.591	KCHOL	17.656
IZMDC	-17.131	DOHOL	10.613

Araştırma Model Portföy Tablosu			
Hisse	Kapanış	Hedef Fiyat	Pot. Get.
AYGAZ	184,00	GG	-
BIMAS	515,00	GG	-
CIMSA	41,00	GG	-
EREGL	25,92	GG	-
PETKM	19,12	GG	-
TCELL	94,30	GG	-
FROTO	998,00	GG	-
TRGYO	60,95	GG	-
TUPRS	152,10	GG	-
THYAO	300,50	GG	-

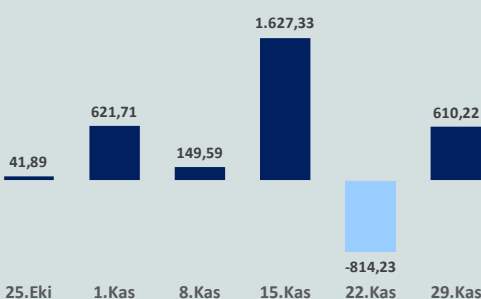
GG: Gözden Geçiriliyor

Anahtar Göstergeler	
TÜFE - Kasım 2024	47,09%
ÜFE - Kasım 2024	29,47%
GSYH Büyüme Hızı - 3Ç	2,11%

Yurt Dışı Yerleşikler Hisse Net Reel Değ., m\$



Yurt Dışı Yerleşikler DİBS Net Reel Değ., m\$



Deutsche Bank yayınladığı raporda, Türk ekonomisinin yumuşak iniş yolunda olduğu belirtilirken 2024 yılında ekonomik büyümenin %2,9 seviyesinde gerçekleşmesinin ardından 2025'te %2,8 olacağı tahmininde bulunuldu. Asgari ücretin yıl başında %30 seviyesinde artırılacağı ve herhangi bir ara ayarlama yapılmayacağı varsayımıyla, 2024 yıl sonu enflasyonunun %45'e, 2025 yıl sonunda ise %25,4'e gerileyeceği mevcut politika çerçevesinin sürdürülmesi halinde enflasyonun 2026 yılı sonuna kadar %20'nin altındaki seviyelere gerileyebileceği öngörüsünde bulunuldu. Aynı zamanda raporda, TCMB'nin Aralık'ta 250 baz puan faiz indirimine gideceğini ve politika faizinin 2025'in ilk yarısında %37,5'e, yıl sonunda ise %30'e gerilemesini beklediklerini ifade etti.

OECD Ekonomik Görünüm Raporu'nda, gerekli makroekonomik istikrar politikalarının iç talebi yavaşlatması nedeniyle Türkiye ekonomisinin ise 2024'de %3,5, 2025'te %2,6 büyüyeceği ve bu oranın 2026 için ise %4 olacağı öngörüldü. Türkiye için 2024 yılı ortalama enflasyon beklentisini %55,5'ten %58,3'e çıkaran Kurum, gelecek yıl için enflasyon beklentisini de %28,9'dan %30,7'ye çıkardı.

Fed Başkanı Jerome Powell, ABD ekonomisinin oldukça iyi durumda olduğunu belirterek faizler konusunda çok hızlı hareket ettiklerini, işsizlik oranının hala düşük seviyelerde olduğunu, enflasyonun %2'lik hedefe inmesi de bu konuda ilerleme kaydettiklerini ve Eylül ayındaki faiz indiriminin istihdam piyasasını desteklemek konusunda güçlü bir sinyal olduğunu dile getirdi. Powell, Trump yönetiminde Fed'in bağımsızlığına dair bir endişesi olmadığını ifade ederek "Gölge bir Fed Başkanı atanmasının masada olduğunu kesinlikle düşünmüyorum. Fed ve ABD Hazine Bakanlığı arasındaki ilişki Trump döneminde de sürecektir." dedi.

ABD'de ADP özel sektör istihdamı, Kasım ayında 146 bin arttı. ABD'de ISM hizmet sektörü PMI, Kasım ayında aylık 3,9 puan azalarak 52,1'e geriledi. S&P Global hizmet sektörü PMI, Kasım ayında 56,1'e gerilerken imalat ve hizmet sektörlerini kapsayan bileşik PMI 54,9 oldu.

PMI veri akışı açısından yoğun bir gündü. Almanya'da hizmet sektörü PMI, Kasım ayında 49,3'e ve bileşik PMI, 47,2'ye geriledi. İngiltere'de hizmet sektörü PMI, 50,8 ve bileşik PMI 50,5 değerini aldı. Euro Bölgesi'nde hizmet sektörü PMI, Kasım ayında 49,5 ve bileşik PMI, 48,3 oldu.

Perşembe

TCMB verilerine göre brüt rezervler, 29 Kasım haftasında 157,7 milyar dolara yükseldi. Bir önceki hafta brüt rezervler 156,6 milyar dolardı. Net rezervler ise 60,9 milyar dolardan 64,2 milyar dolara yükseldi. Swap hariç net rezervler ise 41,7 milyar dolardan 45,7 milyar dolara çıktı.

Sermaye Piyasası Kurulu'nun bülteninde, 2 Ocak 2025'ten itibaren BIST 50 paylarında açığa satış yasağının kaldırıldığı açıklandı.

ABD'de işsizlik maaşı başvurusunda bulunanların sayısı, 30 Kasım ile biten haftada 224 bin olarak kaydedildi. Önceki haftanın verisi ise 213 binden 215 bine revize edildi.

Cuma

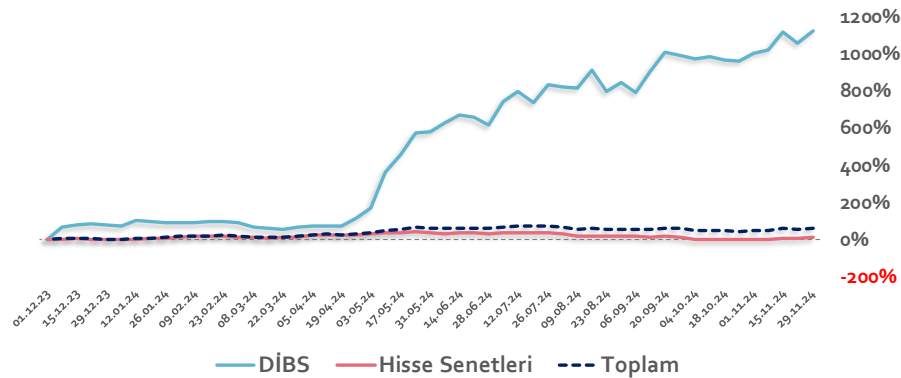
ABD'de tarım dışı istihdam, Kasım ayında beklentilerin üstünde 227 bin arttı. Beklenti 220 bin artış olması yönündeydi. Ekim ayı için 12 bin olarak açıklanan artış da 36 bine revize edildi. İşsizlik oranı, Kasım ayında %4,2 oldu. Ortalama saatlik kazançlar, aylık %0,4 ve yıllık %4 artış gösterdi.

Almanya'da sanayi üretimi, Ekim ayında aylık %1 ve yıllık %4,5 azaldı.

Euro Bölgesi ekonomisi, yılın üçüncü çeyreğinde önceki çeyreğe göre %0,4, geçen yılın aynı dönemine göre %0,9 büyüdü.

Haftanın son işlem gününe %1,29 artışla başlayan ve 10.098 seviyesine kadar yükselen BİST100 Endeksi, %1,46 kazançla 10.081 puandan günü tamamladı. Küresel piyasalarda karışık bir seyir izleniyor. Türkiye 2 yıllık tahvil faizi %41,82, 10 yıllık tahvil faizi %29,72 ve ABD 10 yıllık tahvil faizi %4,140 seviyelerinden işlem görüyor. Brent tipi petrolün varil 70,94 dolardan, altının onsu 2.638,87 dolardan, gramı ise 2.951,53 liradan alıcı buluyor.

Yurt Dışı Yerleşiklerin Hisse & DİBS Stok Hareketleri (Yıllık % Değişim)

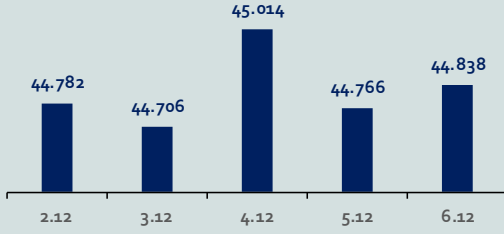


Bizim Haftalık

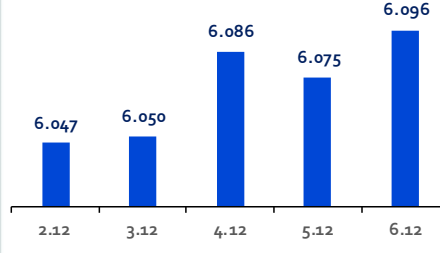
Haftalık Bülten

Periyodik Raporlar

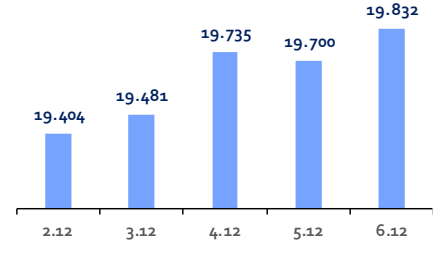
ABD-DOW JONES



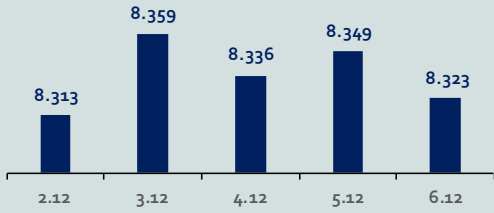
ABD-S&P500



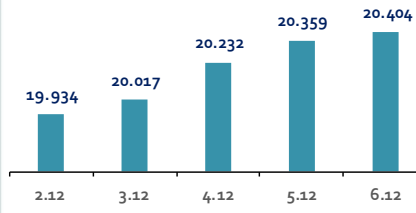
ABD-NASDAQ



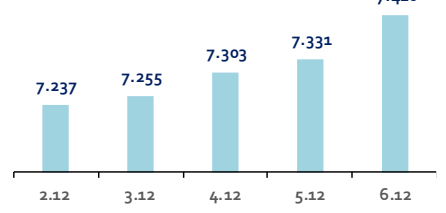
İngiltere-FTSE-100



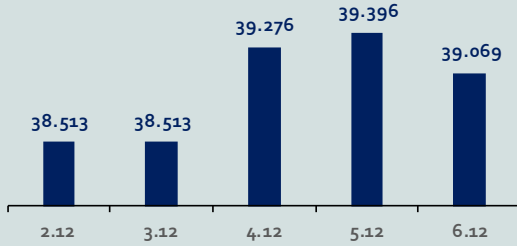
Almanya-DAX



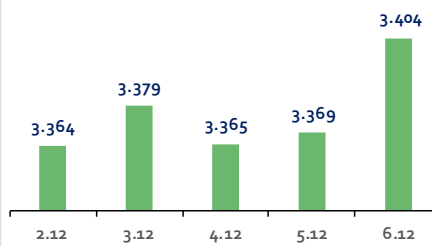
Fransa-CAC40



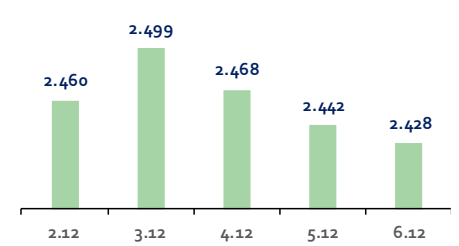
Japonya-NIKKEI



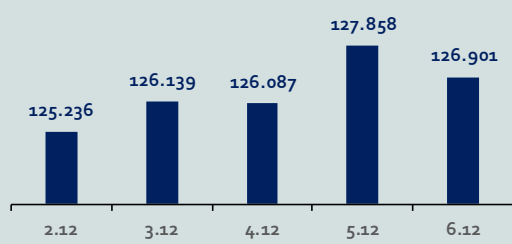
Çin-SSEC



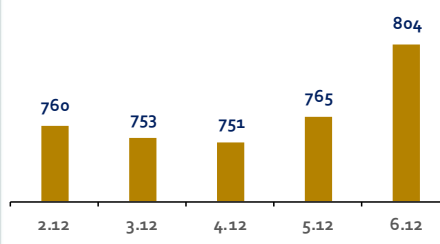
G. Kore-KOSPI



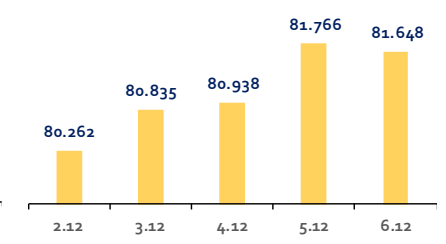
Brezilya-Bovespa



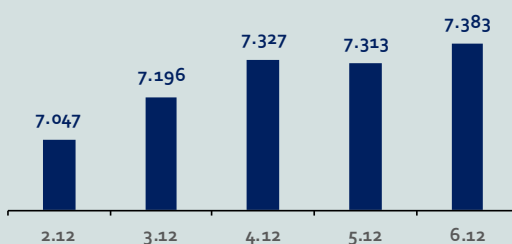
Rusya-RTSI



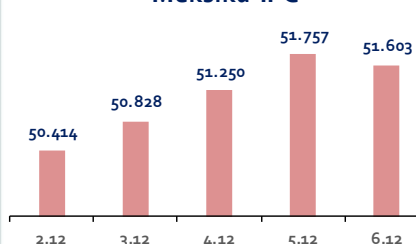
Hindistan-Sensex



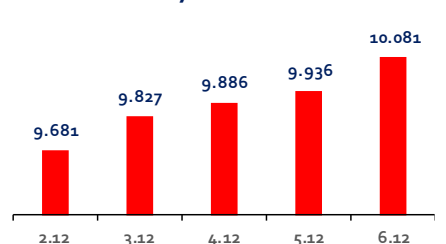
Endonezya-IDX



Meksika-IPC



Türkiye-BİST100



Bizim Haftalık

Gelişmiş Ülke Endeksleri Getirileri

Haftalık

ABD-Dow Jones	-0,2%
ABD-S&P500	1,0%
ABD-NASDAQ	3,2%
İngiltere-FTSE100	0,4%
Almanya-DAX	4,0%
Fransa-CAC40	2,6%
Japonya-Nikkei	2,3%
G.Kore-KOSPI	-1,1%

Aylık

ABD-Dow Jones	6,2%
ABD-S&P500	5,4%
ABD-NASDAQ	7,6%
İngiltere-FTSE100	1,8%
Almanya-DAX	6,0%
Fransa-CAC40	0,2%
Japonya-Nikkei	1,5%
G.Kore-KOSPI	-5,8%

3 Aylık

ABD-Dow Jones	11,1%
ABD-S&P500	12,7%
ABD-NASDAQ	18,8%
İngiltere-FTSE100	1,7%
Almanya-DAX	11,5%
Fransa-CAC40	0,9%
Japonya-Nikkei	7,4%
G.Kore-KOSPI	-4,6%

Yıl Başından Bu Yana

ABD-Dow Jones	19,0%
ABD-S&P500	27,8%
ABD-NASDAQ	32,1%
İngiltere-FTSE100	7,6%
Almanya-DAX	21,8%
Fransa-CAC40	-1,6%
Japonya-Nikkei	16,7%
G.Kore-KOSPI	-8,6%

Yıllık

ABD-Dow Jones	23,7%
ABD-S&P500	32,4%
ABD-NASDAQ	37,7%
İngiltere-FTSE100	10,2%
Almanya-DAX	21,7%
Fransa-CAC40	-1,4%
Japonya-Nikkei	20,9%
G.Kore-KOSPI	-3,6%

Gelişmekte Olan Ülke Endeksleri Getirileri

Haftalık

Çin-SSEC	2,3%
Brezilya-Bovespa	1,0%
Rusya-RTSI	6,6%
Hindistan-Sensex	2,3%
Endonezya-IDX	3,8%
Meksika-IPC	3,6%
BİST100	4,4%

Aylık

Çin-SSEC	0,5%
Brezilya-Bovespa	-2,9%
Rusya-RTSI	-4,4%
Hindistan-Sensex	2,8%
Endonezya-IDX	-1,5%
Meksika-IPC	1,5%
BİST100	17,0%

3 Aylık

Çin-SSEC	23,1%
Brezilya-Bovespa	-5,7%
Rusya-RTSI	-12,7%
Hindistan-Sensex	0,6%
Endonezya-IDX	-4,4%
Meksika-IPC	1,0%
BİST100	3,2%

Yıl Başından Bu Yana

Çin-SSEC	14,4%
Brezilya-Bovespa	-5,4%
Rusya-RTSI	-25,8%
Hindistan-Sensex	13,0%
Endonezya-IDX	1,5%
Meksika-IPC	-10,1%
BİST100	34,9%

Yıllık

Çin-SSEC	14,6%
Brezilya-Bovespa	-0,2%
Rusya-RTSI	-23,8%
Hindistan-Sensex	16,9%
Endonezya-IDX	4,2%
Meksika-IPC	-5,1%
BİST100	27,4%

Bizim Haftalık

Doların GOÜ Para Birimleri Karşısındaki Değişimi

Haftalık

USD/TRY	0,3%
USD/RUB	-6,7%
USD/ZAR	-0,1%
USD/BRL	1,0%
USD/INR	0,2%
USD/MXN	-0,9%
USD/MYR	-0,6%
USD/CNY	0,4%

Aylık

USD/TRY	1,8%
USD/RUB	1,3%
USD/ZAR	2,2%
USD/BRL	-2,5%
USD/INR	0,4%
USD/MXN	0,5%
USD/MYR	0,4%
USD/CNY	1,3%

3 Aylık

USD/TRY	1,8%
USD/RUB	10,1%
USD/ZAR	0,9%
USD/BRL	7,8%
USD/INR	0,9%
USD/MXN	1,0%
USD/MYR	2,1%
USD/CNY	2,5%

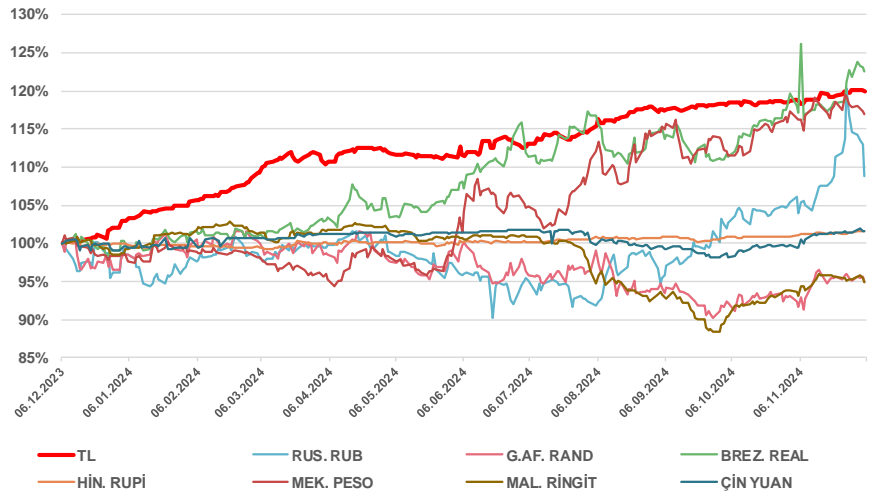
Yıl Başından Bu Yana

USD/TRY	18,1%
USD/RUB	11,0%
USD/ZAR	-1,5%
USD/BRL	24,3%
USD/INR	1,7%
USD/MXN	18,9%
USD/MYR	-3,8%
USD/CNY	2,7%

Yıllık

USD/TRY	20,3%
USD/RUB	7,2%
USD/ZAR	-3,9%
USD/BRL	23,0%
USD/INR	1,6%
USD/MXN	15,5%
USD/MYR	-5,4%
USD/CNY	1,6%

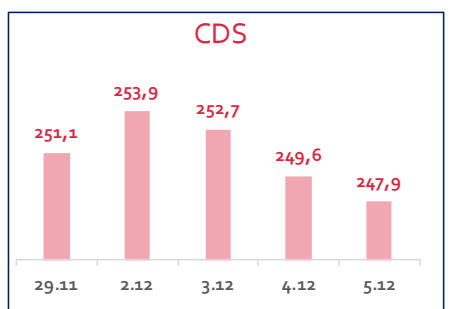
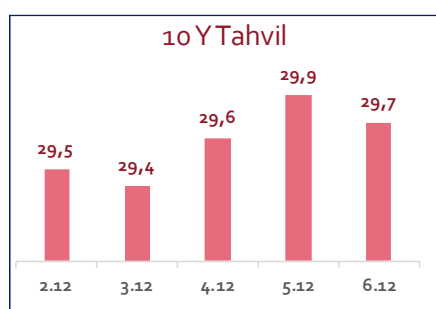
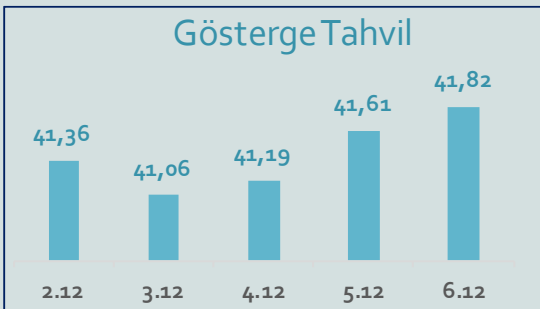
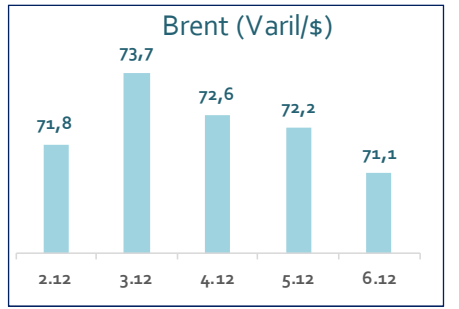
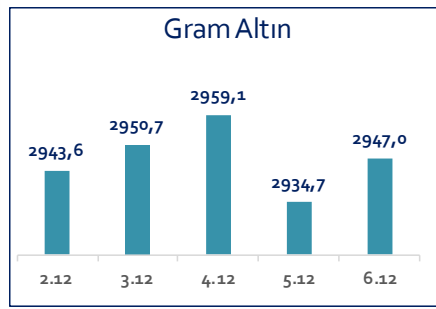
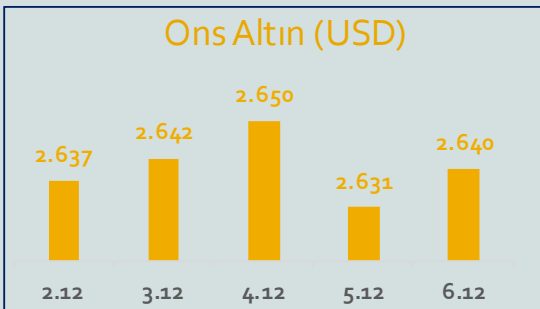
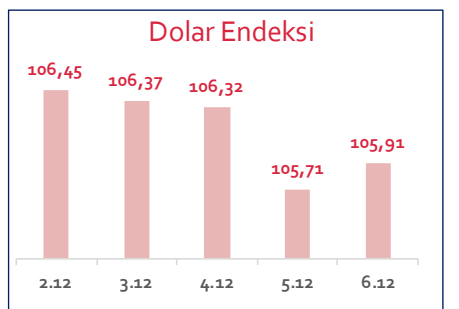
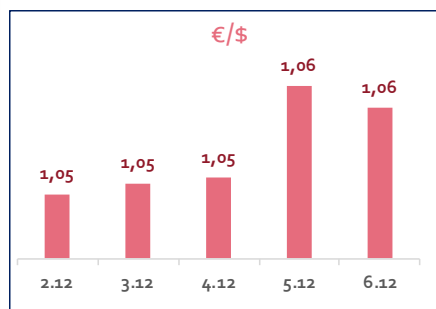
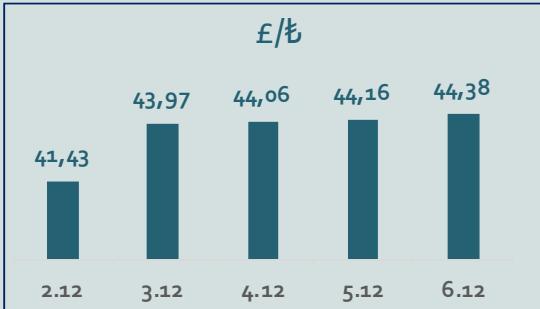
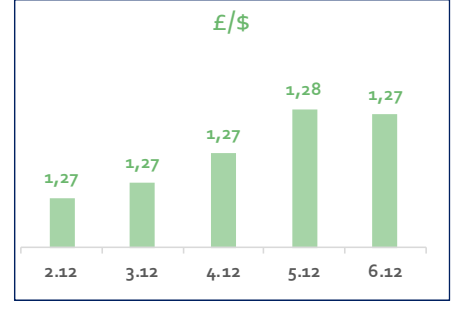
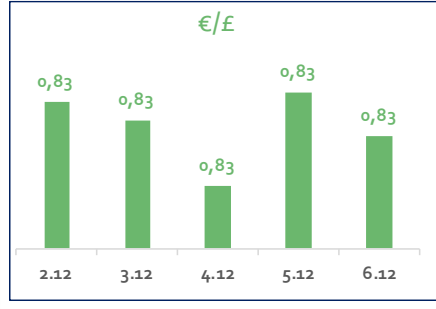
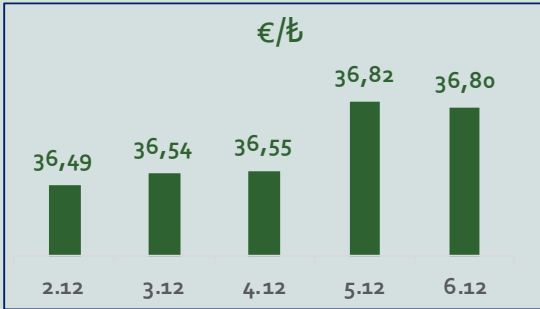
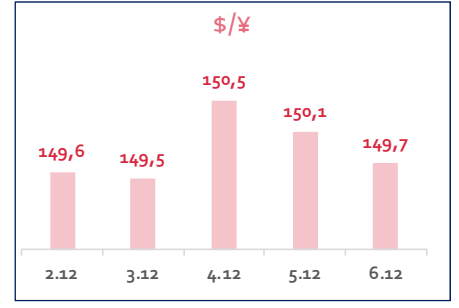
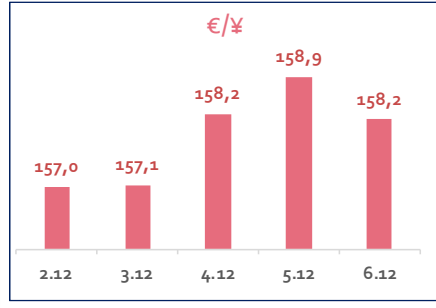
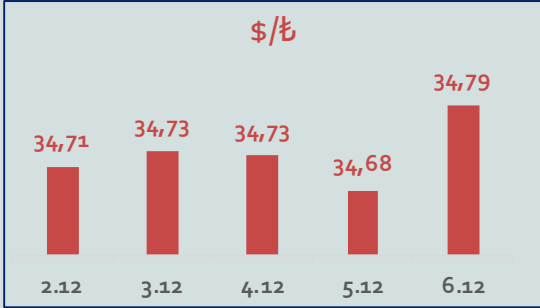
Doların EM Para Birimleri Karşısında Seyri



Bizim Haftalık

Haftalık Bülten

Periyodik Raporlar



Bizim Haftalık

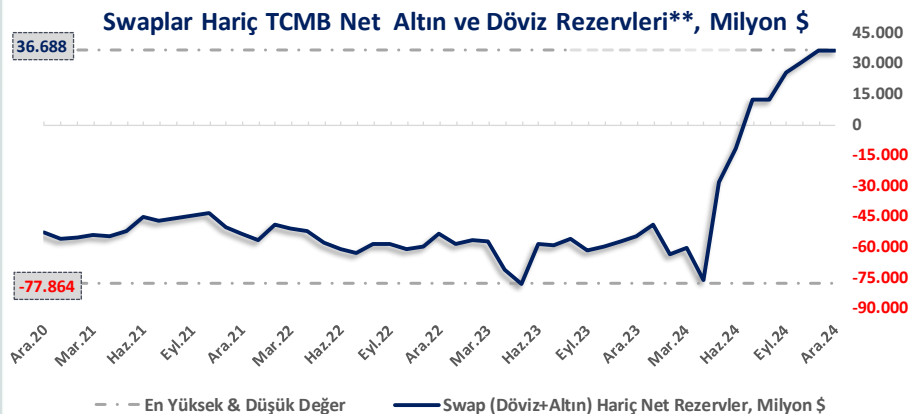
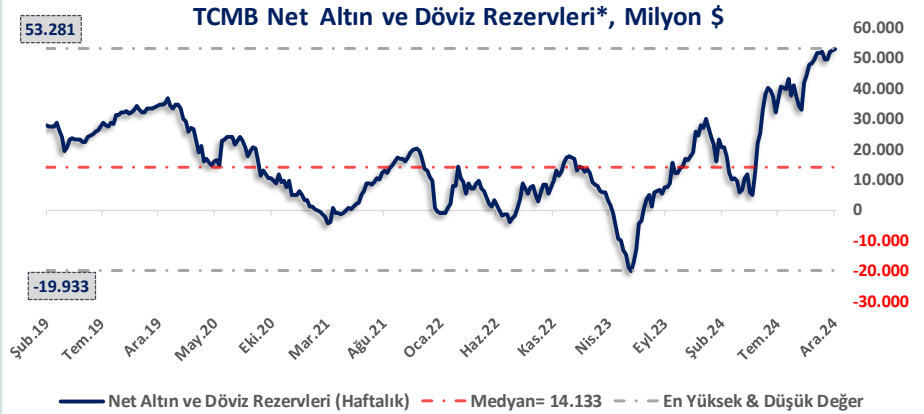
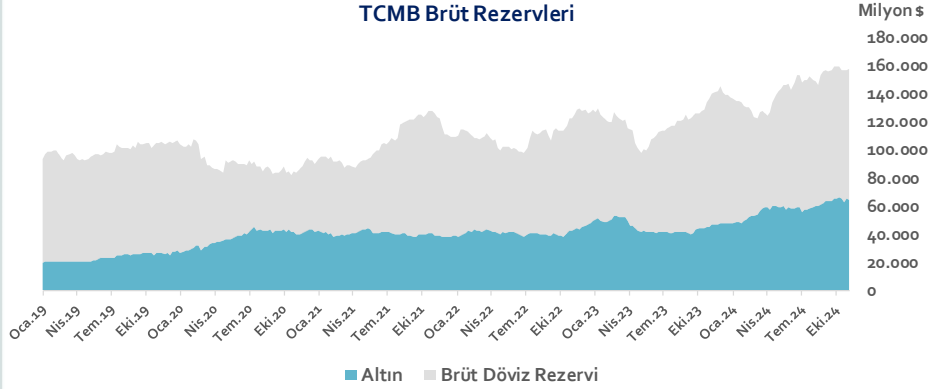
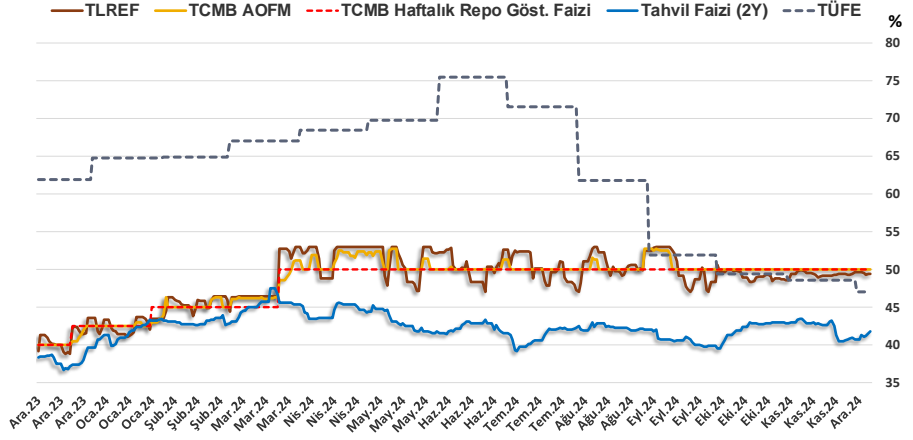
6.12.2024	Kapanış (%)	Değişim (Baz Puan)			
		Haftalık	Aylık	YBB	Yıllık
Gösterge Faiz	50,00	0	0	750	1.000
TLREF	49,40	-31	-52	578	1.021
Tahvil Faizi (2Y)	41,82	104	-165	214	346
TCMB AOFM	50,00	0	0	750	1.000
TÜFE	47,09	-149	-149	-1.489	-1.489

TCMB Brüt Rezervleri, Milyon \$	29.11.2024	Pay	% Değişim			
			Haftalık	Aylık	YBB	Yıllık
Altın	64.920	41,2%	-1,5%	-2,5%	34,6%	38,4%
Brüt Döviz Rez.	92.818	58,8%	2,3%	-0,2%	-0,0%	-0,4%
Toplam	157.738	100%	0,7%	-1,2%	11,8%	12,6%

$$\text{* TCMB Net Altın ve Döviz Rezervleri} = \frac{\text{TCMB Dış Varlıklar Top.} - \text{TCMB Top. Döviz Yükümlülükleri}}{\text{Dolar/TL Paritesi}}$$

$$\text{** Swaplar Hariç TCMB Net Altın ve Döviz Rezervi} = \text{Net Altın ve Döviz Rezervi} - \text{Swap İşlemleri Toplamı}$$

NOT: Bu hesaplamada TCMB'de bulunan kamu kesimi döviz mevduatı hesaba katılmamıştır.



Bizim Haftalık

Haftalık Bülten

Periyodik Raporlar

29.11.2024	Kapanış (%)	Değişim (Baz Puan)			
		Haftalık	Aylık	YBB	Yıllık
İhtiyaç Kredisi	70,31	-38	65	856	901
Konut Kredisi	41,33	5	-3	-17	-123
Taahhüt Kredisi	37,94	28	-382	463	-19
Tüketici Kredisi	64,91	-118	-101	675	593
TL Mevduat	55,93	-13	-8	887	1.191

Kaynak: TCMB

Diğer Raporlar için TIKLAYINIZ.

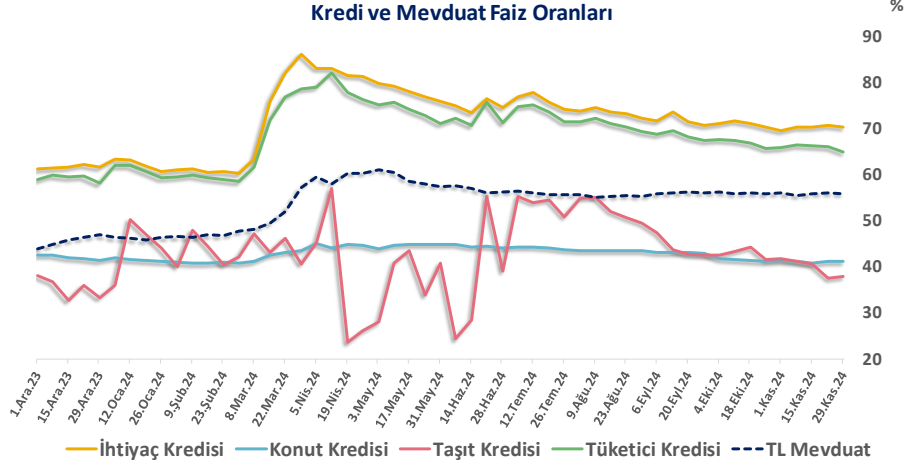
[Haftalık Piyasa Takvimi](#)

[BİST Veri Bankası](#)

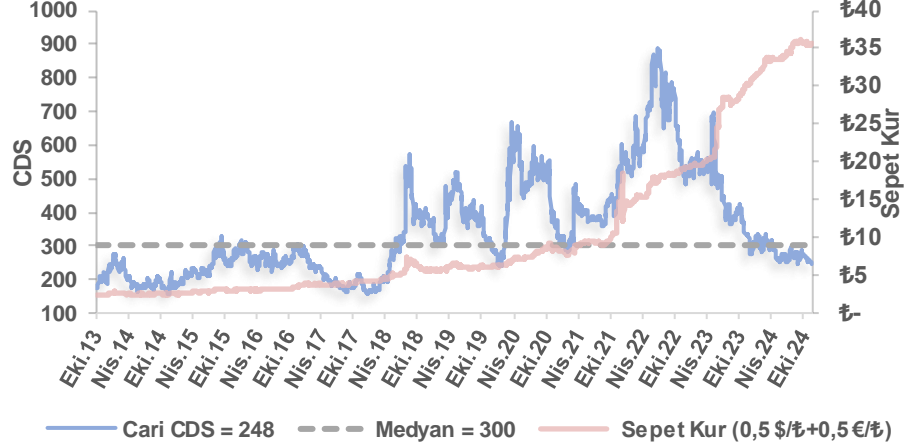
[Şirket Karları](#)

[Strateji Raporu](#)

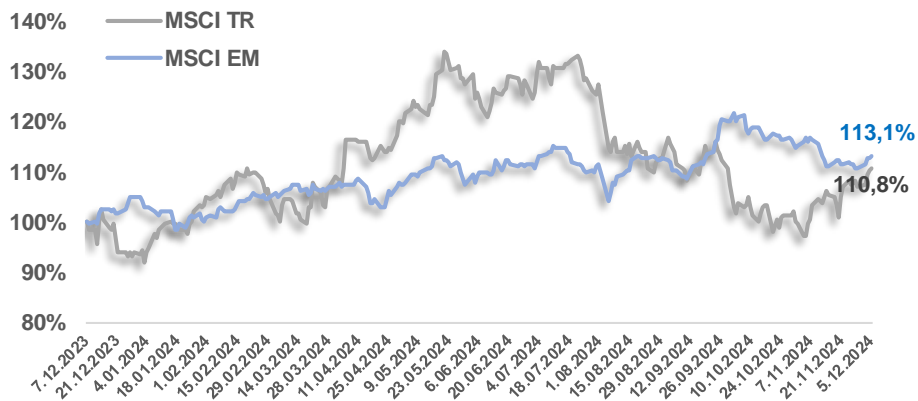
Kredi ve Mevduat Faiz Oranları



Türkiye 5 Yıllık Dolar Bazlı CDS Oranları



MSCI Türkiye & MSCI EM Göreceli Getiri



Bizim Haftalık

Bizim Menkul Değerler A.Ş.

Araştırma Bölümü

E-mail: arastirma@bizimmenkul.com.tr

Telefon: 0216-547-13-00

Önemli Uyarı!

Burada yer alan yatırım bilgi, yorum ve tavsiyeleri yatırım danışmanlığı kapsamında değildir. Yatırım danışmanlığı hizmeti, yetkili kuruluşlar tarafından kişilerin risk ve getiri tercihleri dikkate alınarak kişiye özel sunulmaktadır. Burada yer alan yorum ve tavsiyeler ise genel niteliktedir. Bu tavsiyeler mali durumunuz ile risk ve getiri tercihlerinize uygun olmayabilir. Bu nedenle, sadece burada yer alan bilgilere dayanarak yatırım kararı verilmesi beklentilerinize uygun sonuçlar doğurmayabilir.

Burada yer alan bilgiler Bizim Menkul Değerler A.Ş. (BMD)'nin güvenilir olduğunu düşündüğü yayımlanmış bilgilerden ve veri kaynaklarından derlenerek BMD Araştırma Bölümü tarafından okuyucuyu bilgilendirme amacı ile hazırlanmıştır. Kullanılan bilgilerin hatasızlığı ve/veya eksiksizliği konusunda BMD hiçbir şekilde sorumlu tutulamaz. BMD Araştırma raporları şirket içi ve dışı dağıtım kanalları aracılığıyla tüm BMD müşterilerine eşzamanlı olarak dağıtılmaktadır. Burada yer alan tahmin, yorum ve tavsiyeler dökümanın yayınlandığı tarih itibarıyla geçerlidir. BMD Araştırma Bölümü daha önce hazırladığı ya da daha sonra hazırlayacağı raporlarda bu raporda sunulan görüş ve tavsiyelerden farklı ya da bu raporda sunulan görüş ve tavsiyelerle çelişen başka raporlar yayımlayabilir. Çelişen fikir ve tavsiyeler bu raporu hazırlayan kişilerden farklı zaman dilimlerine işaret ediyor, farklı analiz yöntemlerini içeriyor ya da farklı varsayımlarda bulunuyor olabilir. Böyle durumlarda, BMD'nin bu raporlardaki tavsiye ve görüşlerle çelişen diğer BMD Araştırma Bölümü raporlarını okuyucunun dikkatine sunma zorunluluğu yoktur. BMD ve ilişkili olduğu firmalar bu raporda adı geçen pay senetlerinde pozisyon sahibi olabilir ve/veya raporun yayınlanma tarihinden sonra işlem yapabilir. Ayrıca yatırımcılar bu raporda adı geçen şirketlerle BMD ve/veya diğer ilişkili firmalarının iş ilişkisi içerisinde olabileceğini kabul ederler.

Bu çalışma kesinlikle tekrar çıkarılmak, çoğaltılmak, kopyalanmak ve/veya okuyucudan başkasına dağıtılmak üzere hazırlanmamıştır ve BMD Araştırma Bölümü'nün izni olmadan kopyalanamaz ve çoğaltılıp dağıtılamaz. Okuyucuların bu raporun içeriğini oluşturan yatırım tavsiyeleri, tahmin ve hedef fiyat değerlemeleri de dahil olmak üzere tüm yorum ve çıkarımların, BMD Araştırma Bölümü'nün izni olmadan başkalarıyla paylaşmalarını gerekmektedir. BMD bu araştırma raporunu yayınlamaya, müşterilerine ve gerekli yatırım profesyonellerine dağıtmaya yetkilidir. BMD Araştırma Bölümü gerekli olduğunu düşündüğünde düzenli olarak yatırım tavsiyelerini güncellemekte ve temel analize dayalı araştırma raporları hazırlamaktadır. Bununla birlikte, bu çalışma herhangi bir hisse senedinin veya finansal yatırım enstrümanlarının alımı ya da satımı için BMD ve/veya BMD tarafından direk veya dolaylı olarak kontrol edilen herhangi bir şirket tarafından gönderilmiş bir teklif ya da öneri oluşturmamaktadır. Herhangi bir alım-satım ya da herhangi bir enstrümanın halka arzına talepte bulunma kararı bu çalışmaya değil, arz edilen yatırım aracı ile ilgili kamuya duyurulmuş ve yayınlanmış izahname ve sirkülere dayanmalıdır. BMD ya da herhangi bir BMD çalışanı bu raporun içeriğindeki görüş ve tavsiyelere uyulması sebebiyle doğabilecek doğrudan ya da dolaylı herhangi bir zarar ya da kayıpla ilgili olarak sorumlu tutulamaz.