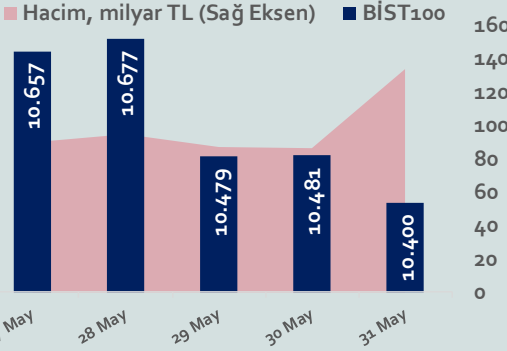


Bizim Haftalık

27 - 31 Mayıs 2024

Haftalık Bülten

Periyodik Raporlar



Bu Hafta Ne Oldu...

Yurt içinde büyüme verisi ön plana çıkarken küresel piyasalarda, Almanya ve Euro Bölgesi'nde enflasyon ile ABD'de büyüme ve Bej Kitap (Beige Book)" raporu takip edildi.

Almanya'da tüketici fiyat endeksi, Mayıs ayında aylık %0,1 artarken, Nisan ayında %2,2 olan yıllık enflasyon Mayıs ayında %2,4 oldu. Euro Bölgesi'nde tüketici fiyat endeksi, Mayıs ayında aylık %0,2 artış gösterirken Nisan ayında %2,4 olan yıllık enflasyon, Mayıs ayında %2,6'ya yükseldi. ABD ekonomisi, 2024 yılının ilk çeyreğinde yıllık bazda %1,3 büyüyerek önceki %1,6'lık tahminin altında kaldı. ABD Merkez Bankası'nın (Fed), Amerikan ekonomisindeki duruma ilişkin değerlendirmelerin yer aldığı "Bej Kitap" raporunda, ulusal ekonomik aktivitenin nisan başından mayıs ortasına kadar genişlemeye devam ettiği, ancak koşulların sektörlere ve bölgelere göre değişiklik gösterdiği, genel görünümün biraz daha kötümserleştiği belirtildi. Raporda, sıkı kredi standartları ve yüksek faiz oranlarının kredi büyümesini kısıtlamaya devam ettiği aktarıldı. Küresel piyasalar hafta genelinde satıcı seyretti.

Türkiye ekonomisi, 2024 yılının ilk çeyreğinde tüketimin etkisiyle bir önceki yılın aynı dönemine göre %5,7 büyüdü. Ekonomi, bir önceki çeyreğe göre ise %2,4 büyüme gösterdi. Haftaya pozitif başlamasına rağmen hafta genelinde satış ağırlıklı bir seyir izleyen BİST100 Endeksi, %2,59 kayıpla 10.400,48 puandan haftayı tamamladı. 32,20'li seviyelerden haftaya başlayan Dolar/TL, hafta içinde 31,70 sınırının altına kadar indi. 34,95 sınırında haftaya başlayan Euro/TL ise 34,49-35,44 aralığında hareket etti.

Yurt dışı yerleşik yatırımcılar, 17-24 Mayıs haftasında yurt dışı yerleşik yatırımcılar, reel olarak (fiyat ve kur etkisinden arındırılmış) 27,9 milyon dolar hisse senedi satışı, 1.570,3 milyon dolar Devlet İç Borçlanma Senedi (DİBS-Kesin Alım) alımı ve 10,7 milyon dolar Özel Sektör Tahvil alımı gerçekleştirdi. Aynı haftada yurt içinde yerleşik kişilerin döviz mevduatı 2.152 milyon dolar azalarak 103.850 milyon dolara gerilerken, tüzel kişilerin döviz mevduatı 712 milyon dolar artarak 66.752 milyon dolara yükseldi. Kur korumalı mevduat (KKM) hesapları 371 milyon dolar azalarak 67.857 milyon dolar (2.161 milyar TL) olarak gerçekleşti. Türkiye'nin dolar bazlı 5 yıl vadeli CDS oranı 250'li seviyelere kadar geriledi.

Uzun Vadede Ne Bekliyoruz...

TCMB, 19 Ocak'taki 2023 yılının ilk toplantısında politika faizini değiştirmeyerek %9 seviyesinde tutarken, 23 Şubat toplantısında 50 baz puan indirerek %8,50 seviyesine çekti. 23 Mart, 27 Nisan ve 25 Mayıs tarihli toplantılarında ise politika faizini değiştirmeyerek %8,50 seviyesinde sabit bıraktı. Merkez Bankası, 22 Haziran'da 650 baz puan, 20 Temmuz'da 250 baz puan, 24 Ağustos'ta 750 baz puan, 21 Eylül'de 500, 26 Ekim'de 500, 23 Kasım'da 500 baz puan ve 21 Aralık tarihli toplantısında 250 baz puan artırarak politika faizini %42,50 seviyesine çıkardı. TCMB, 2024 yılının ilk toplantısında politika faizini 250 baz puan artırarak %45,00 seviyesine yükseltirken, 22 Şubat tarihli toplantısında politika faizini değiştirmeyerek %45,00 seviyesinde sabit bıraktı. Merkez Bankası, 21 Mart tarihli toplantısında politika faizini 500 baz puan artırarak %50 seviyesine yükseltti. TCMB, 25 Nisan ve 23 Mayıs tarihli toplantılarında ise politika faizini değiştirmeyerek %50 seviyesinde sabit bıraktı.

Nisan ayında %3,18 artan TÜFE'nin Mayıs 2024 tarihli TCMB piyasa katılımcıları anketine göre; Mayıs ayında %3,04, Haziran ayında %2,56, 2024 yılı sonunda %43,64 ve 12 ay sonrasında %33,21 artması beklenmektedir. Yine aynı ankette Dolar/TL'nin 2024 sonunda 38,78 ve 12 ay sonrasında ise 41,80 olması öngörülmektedir. Cari dengecinin 2024 sonunda 30,5 milyar dolar, 2025 yılında ise 28,7 milyar dolar açık vermesi beklenmektedir. GSYH büyümesinin 2024 ve 2025'te sırasıyla %3,3 ve %3,7 olacağı öngörülmektedir. TCMB haftalık repo faizinin cari ay sonunda %50,00, 3 ay sonrasında %50,00 ve 12 ay sonrasında ise %37,11 olması beklenmektedir.

BİST Verileri	31.05.2024
BİST-100 Piyasa Değeri (milyar \$)	282,5
BİST-100 Piyasa Değeri (milyar TL)	9.109,4
BİST-100 İşlem Hacmi (milyar \$)	1,7
BİST-100 İşlem Hacmi (milyar TL)	54,1
BİST-100 F/K Cari	8,23
Yabancı Payı %	38,9

Endeksler	Kapanış	Günlük	Haftalık	YBB	Yıllık
BİST30	11.409,4	-1,20%	-2,22%	42,3%	108,6%
BİST100	10.400,5	-0,77%	-2,59%	39,2%	110,1%
BİST30 (\$)	354,4	-1,21%	-2,37%	29,9%	34,5%
BİST100 (\$)	323,1	-0,78%	-2,74%	27,1%	34,6%
BİSTMali	11.983,6	-1,00%	-2,15%	51,9%	51,9%
BİSTSınai	14.204,5	-0,97%	-4,73%	23,2%	23,2%
BİSTBanka	15.062,4	0,11%	-0,04%	72,8%	72,8%

Borsalar	Kapanış	Günlük	YBB	365Gün
ABD-DJ IND.	38.154	0,1%	1,2%	15,4%
ABD-S&P 500	5.216	-0,4%	9,4%	23,6%
ABD-NASDAQ	16.584	-0,9%	58,4%	26,6%
Almanya-DAX	18.482	-0,1%	10,3%	16,6%
İngiltere-FTSE 100	8.277	0,6%	7,0%	10,5%
Fransa-CAC40	7.984	0,1%	5,8%	11,9%
Rusya-RTSI	1.129	-1,9%	4,2%	7,8%
Brezilya-BOVESPA	122.707	-0,9%	-8,6%	11,0%
Japonya-NIKKEI 225	38.054	-1,3%	13,5%	21,5%
Çin-SHANGHAI	3.087	-0,2%	3,8%	-4,3%
G.Kore KOSPI	2.636	0,0%	-0,7%	2,0%
Hindistan-Sensex	73.961	0,1%	2,4%	17,5%
BİST100	10.400	-0,8%	39,2%	110,1%
BİST BANKA	15.062	0,1%	72,8%	240,8%
BİST SINAİ	14.204	-1,0%	23,2%	74,7%

Kapanış değerleri Cuma günü saat 18:00 itibari ile alınmıştır.

Döviz-Emtia-Faiz	Kapanış	Günlük	Haftalık	YBB
Dolar/TL	32,2082	0,1%	-0,1%	8,9%
Euro/TL	34,9948	0,1%	0,1%	7,4%
Euro/Dolar	1,0856	0,2%	0,1%	-1,7%
Dolar/Yen	157,1	0,2%	0,1%	11,4%
Altın (\$/ons)	2.335,5	-0,3%	0,0%	13,2%
Altın (TL/gram)	2.418,7	-0,3%	0,0%	23,3%
Gümüş (\$/ons)	30,9	-0,8%	2,6%	30,0%
Gümüş (TL/gram)	32,0	-0,8%	2,7%	41,5%
Brent Petrol (\$/varil)	81,4	-0,6%	-0,1%	5,6%
VIX	14,4	-0,4%	12,8%	15,7%
Dolar Endeksi	104,6	-0,2%	-0,2%	3,2%
Gösterge Tahvil	41,61%	-0,4%	-0,6%	4,9%
Tr 10yıl Tahvil	27,62%	-1,6%	-0,8%	10,2%
ABD 10y Tahvil Faizi	4,49%	-1,4%	0,3%	15,5%

Kapanış değerleri Cuma günü saat 18:00 itibari ile alınmıştır.

Bizim Haftalık

	Haf. Hacim (Milyar TL)	Haf. Değişim	YBB
THYAO	31,85	-4,9%	32,4%
EREGL	24,75	-3,0%	18,4%
ISCTR	19,88	4,3%	76,9%
YKBANK	19,23	-8,4%	72,6%
AGROT	16,61	-11,7%	52,9%
AKBNK	16,26	-0,2%	89,7%
ALTNY	15,05	41,1%	0,0%
BJKAS	12,82	-10,4%	-17,1%
TUPRS	11,59	-7,2%	31,3%
KCHOL	11,34	-4,0%	74,4%

Kaynak: Forex

Pazartesi

Haftanın ilk işlem gününe %0,23 artışla başlayan ve seans içinde 10.584-10.759 aralığında hareket eden BIST100 Endeksi, %0,18 kayıpla 10.656,96 puandan günü tamamladı. Bankacılık Endeksi %0,69 artarken Sınai Endeks %0,98 değer kaybetti. Türkiye 2 yıllık tahvil faizi %41,76 ve 10 yıllık tahvil faizi %27,77 seviyesinden haftaya açılışını yaptı. Dolar/TL 32,20'li ve Euro/TL 34,90'lı seviyelerden haftaya başladı. Türkiye'nin dolar bazlı 5 yıl vadeli CDS oranı 263,2 oldu.

TÜİK'in açıkladığı verilere göre, mevsim etkilerinden arındırılmış güven endeksi Mayıs ayında aylık bazda, hizmet sektöründe aynı düzeyde kalarak 117,1 değerini alırken, perakende ticaret sektöründe %3,3 azalarak 111,7 ve inşaat sektöründe %0,3 azalarak 88,3 değerine geriledi.

TCMB'nin verilerine göre mevsimsel etkilerden arındırılmamış kapasite kullanım oranı (KKO), Mayıs ayında bir önceki aya göre 0,4 puan azalarak %76,3 olarak gerçekleşti. Reel kesim güven endeksi, Mayıs ayında bir önceki aya göre 0,7 puan azalarak 105,4 değerini aldı.

Hazine ve Maliye Bakanı Mehmet Şimşek, sağlam politikalar ile yapısal dönüşümün bir araya gelmesinin, yatırımcı güveninin yeniden kazanılmasını sağlayan iyi bir söylem olduğunu belirterek, bunun da portföy tercihlerinin Türk varlıkları lehine olmasına yardımcı olduğunu, girişlere dönüştüğünü ve reel döviz kurunu dengelemeye yardımcı olduğunu ifade etti. Şimşek, iyi bir ilerleme kaydettiklerini belirterek, sermaye girişlerinin öngördüklerinden de yüksek olduğunu belirtti.

Ekonomi Koordinasyon Kurulu (EKK) toplantısı Cumhurbaşkanı Yardımcısı Cevdet Yılmaz başkanlığında Cumhurbaşkanlığı Külliyesi'nde gerçekleştirildi. Toplantı sonrasında yapılan yazılı açıklamada, ekonomi politikalarının ve yapısal reform gündeminin eş güdüm içerisinde daha etkin uygulanmasına yönelik değerlendirmeler yapıldığı belirtildi. Açıklamada, cari açığa düşüş, uluslararası kaynak girişlerinde artış, rezervlerde güçlenme ve risk göstergelerinde iyileşme görüldüğü, işgücü piyasasındaki güçlü görünüm korunurken, istihdamda tarihi yüksek seviyeye ulaşıldığı ve işsizlik oranının tek haneli seviyelerde seyirini sürdürdüğü ifade edildi. Öncelikli hedef olan fiyat istikrarının kalıcı olarak tesis edilmesine yönelik para politikasındaki sıkı duruşun maliye ve gelirler politikası ile desteklenmesiyle yılın ikinci yarısında yıllık enflasyonda belirgin bir gerileme beklendiği bildirildi.

Almanya Ifo İş Ortamı Endeksi, Mayıs ayında 89,3 ile Nisan ayındaki 89,4'un bir miktar altında gerçekleşti. Almanya'da Ifo beklenti endeksi ise Mayıs ayında 90,4'e yükseldi.

Salı

Hazine ve Maliye Bakanı Mehmet Şimşek, çok uluslu şirketlerden asgari kurumlar vergisi alınması için dünya genelinde çalışma yürütüldüğünü belirterek, "Türkiye'de faaliyette bulunan çok uluslu şirketlerden asgari kurumlar vergisi alınması yönünde düzenleme yapılması kaçınılmaz. Aksi halde ülkemizin almadığı vergi bir başka ülke tarafından alınacak." dedi.

Hazine ve Maliye Bakanı Mehmet Şimşek sosyal medya üzerinden yaptığı açıklamada, son bir yılda risk primindeki iyileşmenin gelişmekte olan ülkelerde ortalama 50 baz puan iken ülkemizde 400 baz puanın üzerinde gerçekleştiğini belirtti. Şimşek, uygulanan doğru politikalarla düşen risk priminin hem kamunun hem özel sektörün dış borçlanma maliyetlerini azaltırken dış finansmana erişimini de kolaylaştırdığını ifade etti.

ABD'de S&P Case-Shiller ulusal konut fiyat endeksi, Mart ayında yıllık bazda %6,5 arttı. ABD'de Conference Board tüketici güven endeksi, Mayıs'ta aylık 4,5 puan artışla 102'ye yükseldi.

Minneapolis Fed Başkanı Neel Kashkari, çoğu insanın geçen yılın sonuna doğru bir resesyona girileceğini düşündüğünü ve bunun gerçekleşmediğini belirterek "Bunun yerine çok güçlü bir büyüme yaşadık. ABD'li tüketiciler son derece dirençli kaldı, konut piyasası dirençli kaldı. Dolayısıyla acele edip faiz indirimine gerek görmüyoruz. Bence acele etmemeli ve doğru olanı yapmalıyız." dedi.

Çarşamba

Hazine ve Maliye Bakanı Mehmet Şimşek, bütün hedeflerinin sürdürülebilir yüksek büyüme ve toplumsal refah olduğunu ifade ederken, en büyük önceliklerinin fiyat istikrarı olduğunu belirtti. TCMB'nin ihtiyaç duyarsa likiditeyi çekmek için borçlanacağını kaydeden Şimşek, "Fazla likiditenin piyasadan çekilmesi için TCMB ile yakın çalışacağız ve ne gerekiyorsa yapacağız." dedi.

Almanya'da tüketici fiyat endeksi, Mayıs ayında aylık %0,1 artarken, Nisan ayında %2,2 olan yıllık enflasyon Mayıs ayında %2,4 oldu.

ABD Merkez Bankası'nın (Fed), Amerikan ekonomisindeki duruma ilişkin değerlendirmelerin yer aldığı "Bej Kitap" raporunda, ulusal ekonomik aktivitenin nisan başından mayıs ortasına kadar genişlemeye devam ettiği, ancak koşulların sektörlere ve bölgelere göre değişiklik gösterdiği aktarıldı. Perakende harcamaların, isteğe bağlı harcamaların azalması ve tüketiciler arasında artan fiyat duyarlılığı nedeniyle hafif bir artış gösterdiği belirtilen raporda, otomobil satışlarının neredeyse yatay seyrettiği, seyahat ve turizmin ise artan tatil ve iş seyahatlerinin de etkisiyle ülkenin büyük bölümünde güçlü olduğu kaydedildi. Raporda, sıkı kredi standartları ve yüksek faiz oranlarının kredi büyümesini kısıtlamaya devam ettiği aktarıldı. Raporda, belirsizliğin ve aşağı yönlü risklerin arttığı yönündeki raporlar arasında genel görünümün biraz daha kötümserleştiği değerlendirildi.

HAFTALIK YÜKSELENLER		DÜŞENLER	
ALTNY	41,1%	PRZMA	31,6%
IHEVA	27,2%	BRKO	21,7%
IHYAY	26,9%	NETAS	19,9%
DENGE	22,0%	ORCAY	18,1%
METUR	21,9%	DIRIT	15,6%
MEGAP	20,2%	KOTON	14,8%
SAMAT	18,3%	DNISI	14,7%
PEGYO	15,9%	JANTS	14,7%
FENER	15,7%	KRONT	14,7%
ZRGYO	14,9%	AKENR	14,6%
KAPLM	14,0%	FONET	14,3%
FORMT	13,6%	HURGZ	14,0%
KSTUR	13,1%	GEDZA	13,9%
TSGYO	11,6%	EGEPO	13,7%
ENSRI	11,1%	KOCMT	13,6%
LRSHO	9,7%	LILAK	13,4%
SKYMD	9,5%	EDATA	13,3%
AYCES	9,4%	GSRAY	13,1%
UZERB	9,4%	ORMA	12,8%
MERIT	9,0%	ZEDUR	12,8%

YBB YÜKSELENLER		DÜŞENLER	
UZERB	488%	PEKGY	77%
EMNIS	448%	ELITE	43%
UFUK	400%	QUAGR	41%
KSTUR	356%	EBEBK	40%
BAYRK	327%	KRSTL	30%
AKENR	257%	SNPAM	29%
PKART	245%	BAGFS	29%
DERIM	224%	HEKTS	27%
YGYO	211%	USAK	27%
BANVT	204%	KTLEV	27%
MMCAS	189%	TATGD	27%
TETMT	183%	EUPWR	27%
FONET	176%	SEGYO	26%
DOBUR	174%	NTGAZ	23%
YAYLA	166%	FLAP	23%
BURCE	157%	KLSER	22%
MAGEN	157%	PRZMA	21%
SUMAS	156%	RTALB	21%
TRILC	156%	SELEC	20%
ANHYT	154%	SAYAS	20%

Bizim Haftalık

Döviz Pozisyonu	Adet	Milyon TL
Döviz Fazlası Olan Şirket	334	398.664
Döviz Açığı Olan Şirket	215	-726.580
Bütün Şirketler	549	-327.916

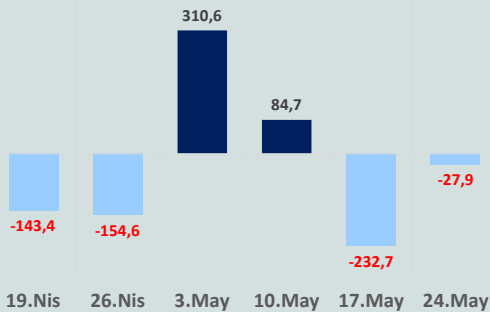
Döviz Açığı Olanlar		Döviz Fazlası Olanlar	
THYAO	-276.838	SAHOL	33.733
SASA	-78.833	GARAN	25.976
FROTO	-48.161	AKBNK	22.982
PETKM	-33.871	KCHOL	22.312
MOGAN	-32.668	DOHOL	21.250
PGSUS	-22.683	ASELS	21.016
ZOREN	-20.414	AGHOL	19.280
RGYAS	-17.612	AEFES	17.437
AKENR	-12.981	TTKOM	17.082
IZMDC	-9.879	ENKAI	16.726

Araştırma Model Portföy Tablosu			
Hisse	Kapanış	Hedef Fiyat	Pot. Get.
AYGAZ	187,00	GG	-
BIMAS	480,00	GG	-
CIMSA	30,98	GG	-
EREGL	47,94	GG	-
PETKM	20,38	GG	-
TCELL	99,60	GG	-
FROTO	1.093,00	GG	-
TRGYO	47,64	GG	-
TUPRS	176,70	GG	-
THYAO	302,75	GG	-

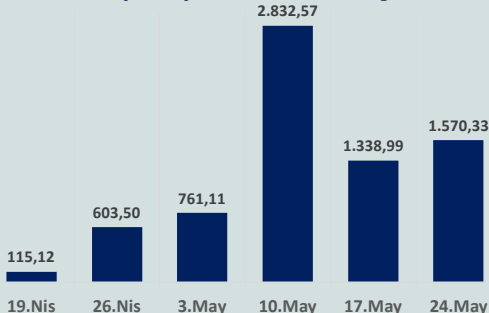
GG: Gözden Geçiriliyor

Anahtar Göstergeler	
TÜFE - Nisan 2024	69,80%
ÜFE - Nisan 2024	55,66%
GSYH Büyüme Hızı - 4Ç	3,97%

Yurt Dışı Yerleşikler Hisse Net Reel Değ., m\$



Yurt Dışı Yerleşikler DİBS Net Reel Değ., m\$



Perşembe

TÜİK ile Ticaret Bakanlığı iş birliğiyle genel ticaret sistemi kapsamında üretilen geçici dış ticaret verilerine göre, ihracat Nisan ayında yıllık %0,1 artarak 19,25 milyar dolar ve ithalat %4,0 artarak 29,1 milyar dolar olarak gerçekleşti. Böylece dış ticaret açığı, %12,9 artarak 9,86 milyar dolara yükseldi. TÜİK'in açıkladığı ekonomik güven endeksi, Mayıs ayında %0,8 oranında azalarak 98,2 değerini aldı.

TCMB'nin brüt rezervleri 24 Mayıs haftasında 142,2 milyar dolara yükseldi. Bir önceki hafta brüt rezervler 139,1 milyar dolar seviyesindeydi. Net rezervler 40,3 milyar dolara yükselirken swap hariç net rezervler 9,7 milyar dolar artışla eksi 5,1 milyar dolar oldu.

TCMB politika faizini sabit tuttuğu Mayıs toplantısının özetinde hizmet enflasyonundaki katılığa vurgu yaparken, miktarsal sıkılaşma mesajlarını da yeniledi. Özetle, Türk lirası mevduat ve kur korumalı mevduat (KKM) hesaplarına uygulanan zorunlu karşılık oranları artırılarak sistemden yaklaşık 550 milyar TL likidite çekildiği belirtildi.

ABD ekonomisi, 2024 yılının ilk çeyreğinde yıllık bazda %1,3 büyüyerek önceki %1,6'lık tahminin altında kaldı.

Cuma

TÜİK verilerine göre Türkiye ekonomisi, 2024 yılının ilk çeyreğinde tüketimi etkisiyle bir önceki yılın aynı dönemine göre %5,7 büyüdü. Ekonomi, bir önceki çeyreğe göre ise %2,4 büyümeye gösterdi.

Hazine ve Maliye Bakanı Mehmet Şimşek, sosyal medya hesabından yaptığı açıklamada, takvim etkileriyle Nisan'da yıllık dış ticaret açığının geçici olarak arttığını ve bu durumun cari açığa da yansıtacağını belirtti. Şimşek, "Mayıs'ta yıllık dış ticaret açığı ve cari açıkta tekrar düşüş bekliyoruz. Geçici etkiler kaynaklı yılın kalanında sınırlı dalgalanmalar olsa da ikinci çeyrek itibarıyla cari açığın milli gelire oranının yaklaşık yüzde 2,5 gerçekleşmesini öngörüyoruz. Yılsonunda cari açık belirgin şekilde Orta Vadeli Program hedefinden düşük gerçekleşecek." dedi.

TCMB, Finansal İstikrar Raporu'nda Merkez Bankası'nın, TL likiditesini yönetmek ve parasal aktarımı güçlendirmeye yönelik uygulamaları devreye alarak esas araç politikası faizinin etkinliğini artırmayı amaçladığı belirtildi. Raporunda, zorunlu karşılık (ZK) oranlarında yapılan artış ile sistemden fazla likiditenin çekilmesinin mevduat faizlerinde likidite kanalından sıkılaştırıcı etki yapmasının beklendiğini, bununla birlikte oranlardaki artışın banka bilançoları için maliyet oluşturması nedeniyle mevduat faizlerinde aşağı yönlü bir etkiye de sebep olduğunu açıkladı. TCMB Başkanı Fatih Karahan, önümüzdeki dönemde piyasa mekanizmasının etkinliğini artıracak ve makro finansal istikrarı sürdüreceği adımların atılmaya devam edileceğini söyledi.

JPMorgan, Türkiye'deki politika faizinin ve enflasyon oranının zirveye yaklaştığı konusundaki artan güveni vurgulayarak, Dolar/TL için yıl sonu beklentisini 36'dan 35,5'e revize etti. Banka, enflasyonun 2025 yılı sonuna kadar %25'e düşeceğinden emin olduğunu belirtti.

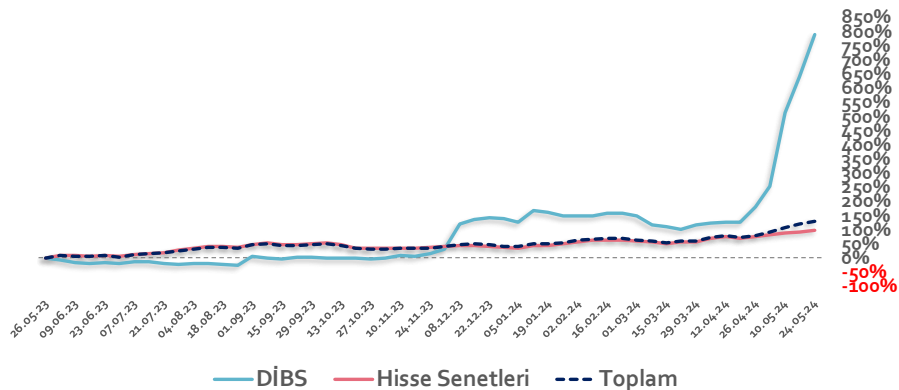
ABD'de kişisel gelirler, Nisan ayında aylık %0,3 artarken kişisel tüketim %0,2 artış gösterdi. ABD'de çekirdek PCE, Nisan ayında beklentilere paralel aylık %0,2 ve yıllık %2,8 arttı.

Almanya'da perakende satışlar, Nisan ayında aylık %1,2 azaldı. Beklenti %0,1 azalış olması yönündeydi. Yıllık bazda ise %1,7 düştü.

Euro Bölgesi'nde tüketici fiyat endeksi Mayıs ayında aylık %0,2 artarken Nisan ayında %2,4 olan yıllık enflasyon, Mayıs ayında %2,6'ya yükseldi.

Haftanın son işlem gününe %0,36 pozitif başlayan ve 10.724,9 seviyesine kadar yükselen BİST100 Endeksi, bu seviyeden gelen satışların etkisiyle düşüşe geçerek %0,77 kayıpla 10.400,48 puandan günü tamamladı. Küresel piyasalarda karışık bir seyir izleniyor. Türkiye 2 yıllık tahvil faizi %41,61, 10 yıllık tahvil faizi %27,62 ve ABD 10 yıllık tahvil faizi %4,499 seviyelerinden işlem görüyor. Brent tipi petrolün varilii 81,5 dolardan, altının onsu 2.334,6 dolardan, gramı ise 2.417,9 liradan alıcı buluyor.

Yurt Dışı Yerleşiklerin Hisse & DİBS Stok Hareketleri (Yıllık % Değişim)

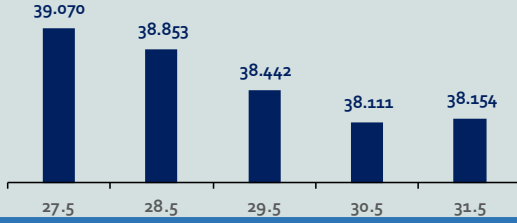


Bizim Haftalık

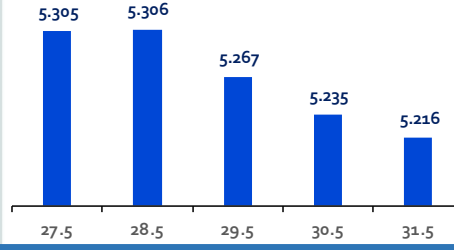
Haftalık Bülten

Periyodik Raporlar

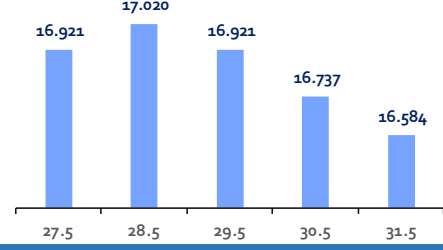
ABD-DOW JONES



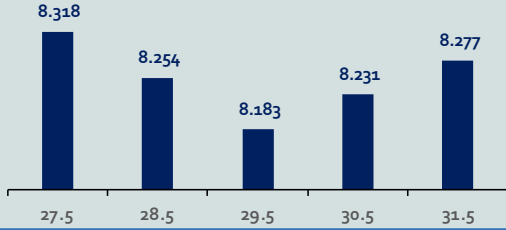
ABD-S&P500



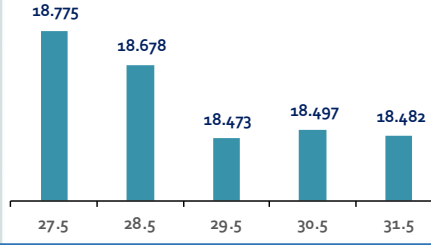
ABD-NASDAQ



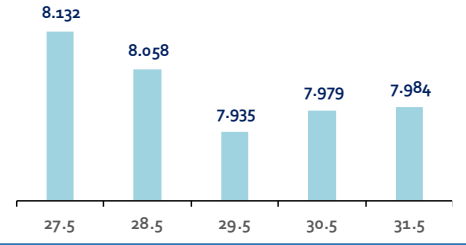
İngiltere-FTSE-100



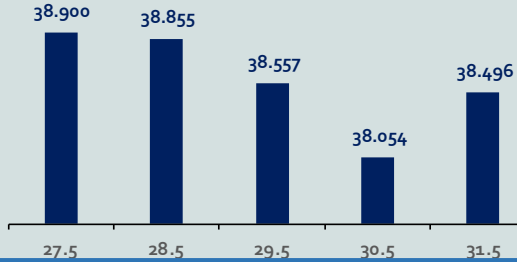
Almanya-DAX



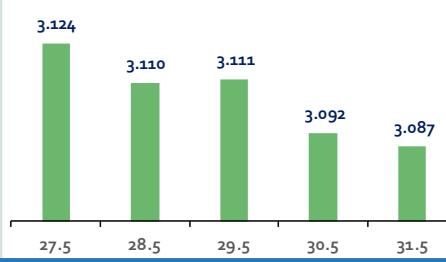
Fransa-CAC40



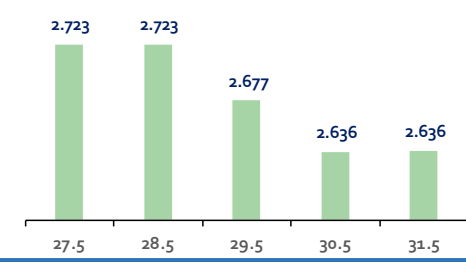
Japonya-NIKKEI



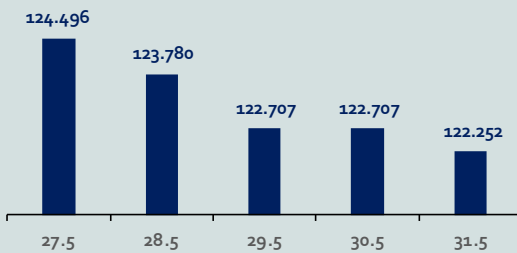
Çin-SSEC



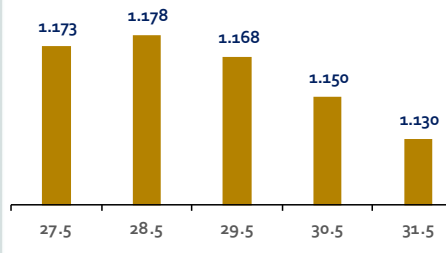
G. Kore-KOSPI



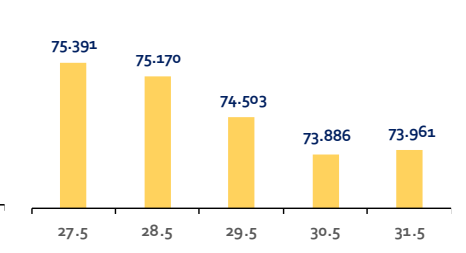
Brezilya-Bovespa



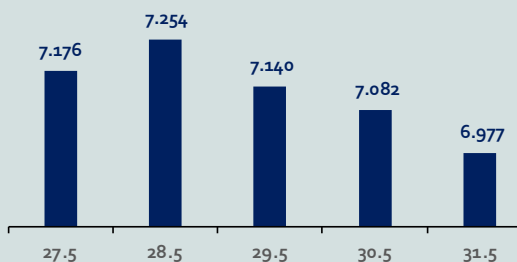
Rusya-RTSI



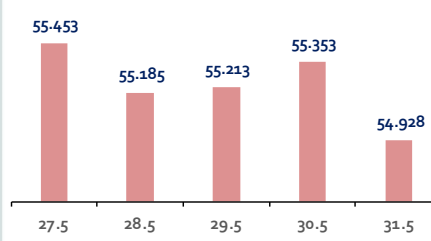
Hindistan-Sensex



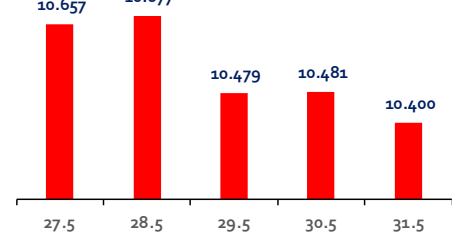
Endonezya-IDX



Meksika-IPC



Türkiye-BİST100



Bizim Haftalık

Gelişmiş Ülke Endeksleri Getirileri

Haftalık

ABD-Dow Jones	-2,3%
ABD-S&P500	-1,7%
ABD-NASDAQ	-2,0%
İngiltere-FTSE100	-0,5%
Almanya-DAX	-1,1%
Fransa-CAC40	-1,4%
Japonya-Nikkei	-0,4%
G.Kore-KOSPI	-1,9%

Aylık

ABD-Dow Jones	0,9%
ABD-S&P500	3,6%
ABD-NASDAQ	5,9%
İngiltere-FTSE100	1,6%
Almanya-DAX	3,1%
Fransa-CAC40	-0,0%
Japonya-Nikkei	0,2%
G.Kore-KOSPI	-2,1%

3 Aylık

ABD-Dow Jones	-2,4%
ABD-S&P500	1,5%
ABD-NASDAQ	1,9%
İngiltere-FTSE100	7,7%
Almanya-DAX	4,2%
Fransa-CAC40	0,6%
Japonya-Nikkei	-3,5%
G.Kore-KOSPI	-0,2%

Yıl Başından Bu Yana

ABD-Dow Jones	1,2%
ABD-S&P500	9,4%
ABD-NASDAQ	10,5%
İngiltere-FTSE100	7,0%
Almanya-DAX	10,3%
Fransa-CAC40	5,8%
Japonya-Nikkei	15,0%
G.Kore-KOSPI	-0,7%

Yıllık

ABD-Dow Jones	13,0%
ABD-S&P500	21,8%
ABD-NASDAQ	25,2%
İngiltere-FTSE100	8,8%
Almanya-DAX	15,1%
Fransa-CAC40	9,8%
Japonya-Nikkei	22,1%
G.Kore-KOSPI	1,3%

Gelişmekte Olan Ülke Endeksleri Getirileri

Haftalık

Çin-SSEC	-0,1%
Brezilya-Bovespa	-1,7%
Rusya-RTSI	-5,5%
Hindistan-Sensex	-1,9%
Endonezya-IDX	-3,4%
Meksika-IPC	-0,9%
BİST100	-2,6%

Aylık

Çin-SSEC	-0,6%
Brezilya-Bovespa	-2,9%
Rusya-RTSI	-3,7%
Hindistan-Sensex	-0,7%
Endonezya-IDX	-3,9%
Meksika-IPC	-3,2%
BİST100	3,5%

3 Aylık

Çin-SSEC	2,0%
Brezilya-Bovespa	-5,4%
Rusya-RTSI	0,7%
Hindistan-Sensex	0,3%
Endonezya-IDX	-4,6%
Meksika-IPC	-1,1%
BİST100	14,3%

Yıl Başından Bu Yana

Çin-SSEC	3,8%
Brezilya-Bovespa	-8,9%
Rusya-RTSI	4,3%
Hindistan-Sensex	2,4%
Endonezya-IDX	-4,1%
Meksika-IPC	-4,3%
BİST100	39,2%

Yıllık

Çin-SSEC	-4,4%
Brezilya-Bovespa	8,6%
Rusya-RTSI	7,5%
Hindistan-Sensex	18,2%
Endonezya-IDX	5,2%
Meksika-IPC	3,2%
BİST100	103,3%

Bizim Haftalık

Doların GOÜ Para Birimleri Karşısındaki Değişimi

Haftalık

USD/TRY	-0,1%
USD/RUB	0,7%
USD/ZAR	1,8%
USD/BRL	1,7%
USD/INR	0,5%
USD/MXN	2,0%
USD/MYR	-0,1%
USD/CNY	-0,1%

Aylık

USD/TRY	-0,8%
USD/RUB	-3,8%
USD/ZAR	0,5%
USD/BRL	1,1%
USD/INR	0,1%
USD/MXN	0,2%
USD/MYR	-1,4%
USD/CNY	-0,1%

3 Aylık

USD/TRY	-0,8%
USD/RUB	-1,7%
USD/ZAR	-2,0%
USD/BRL	6,0%
USD/INR	0,7%
USD/MXN	0,0%
USD/MYR	-0,8%
USD/CNY	0,5%

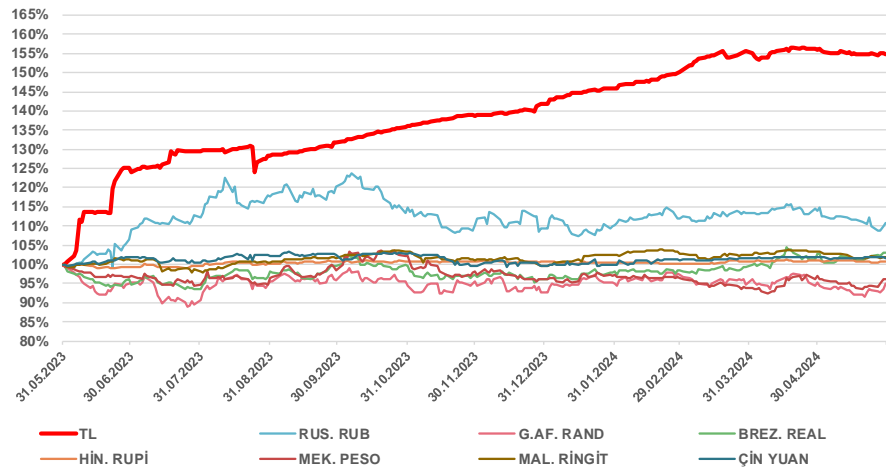
Yıl Başımdan Bu Yana

USD/TRY	9,3%
USD/RUB	1,0%
USD/ZAR	2,3%
USD/BRL	8,3%
USD/INR	0,2%
USD/MXN	0,2%
USD/MYR	2,4%
USD/CNY	2,2%

Yıllık

USD/TRY	54,8%
USD/RUB	11,3%
USD/ZAR	-4,6%
USD/BRL	4,8%
USD/INR	1,4%
USD/MXN	-3,0%
USD/MYR	2,0%
USD/CNY	2,0%

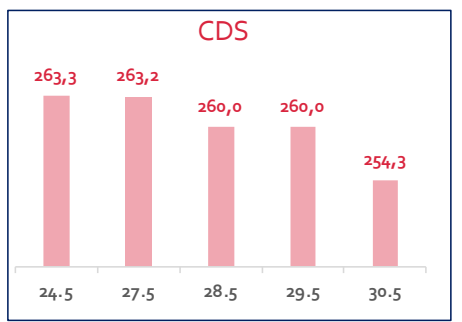
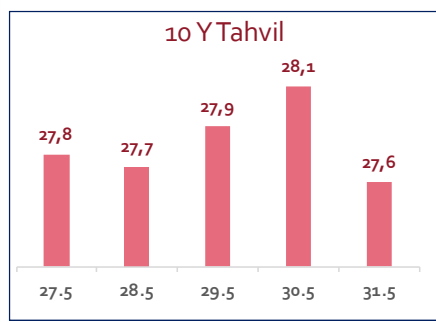
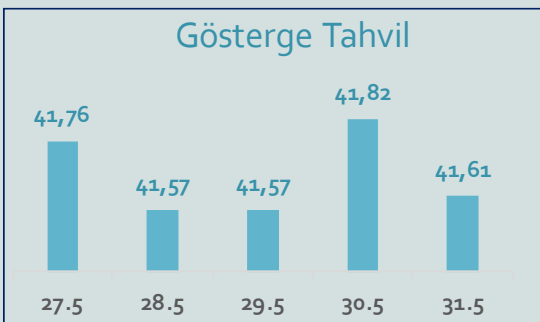
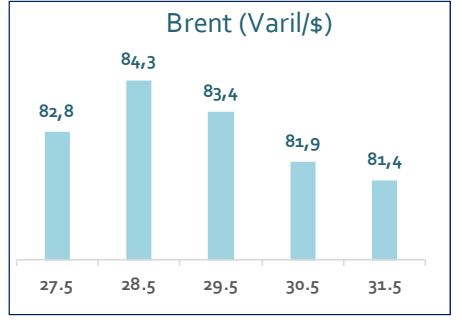
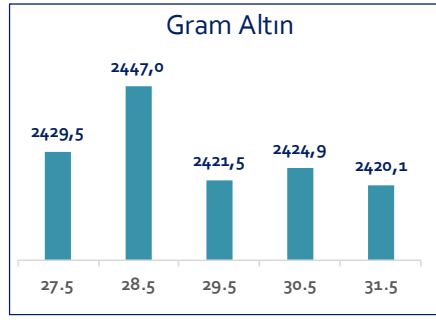
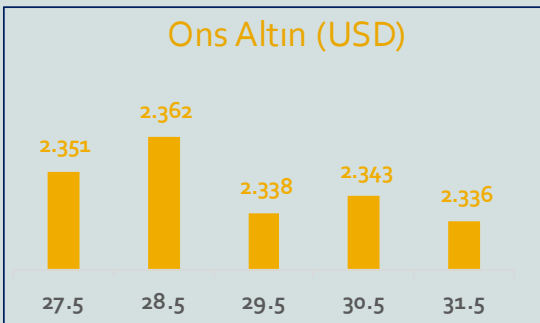
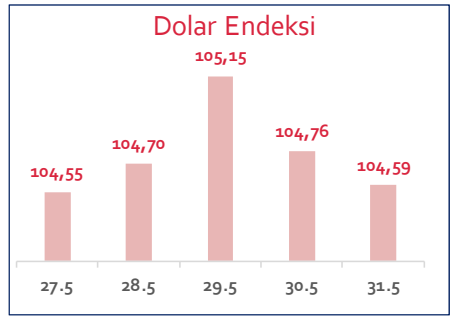
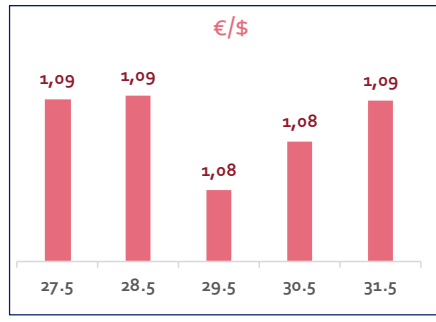

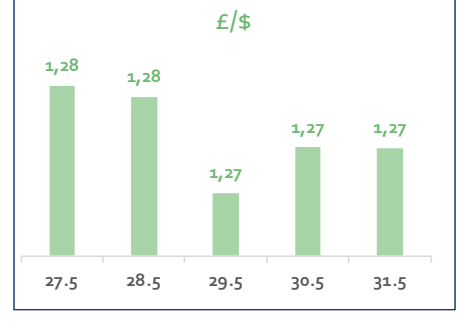
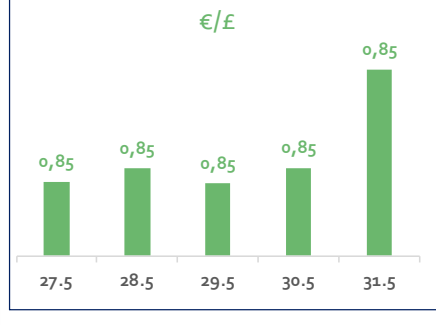
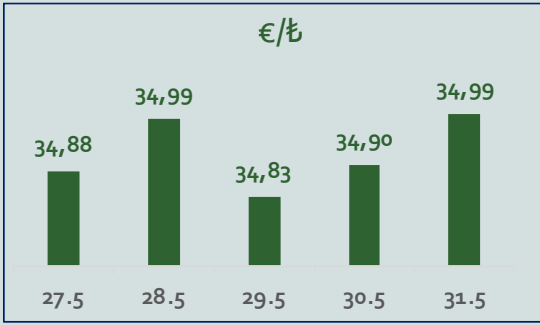
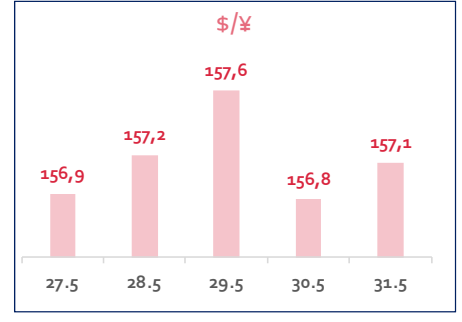
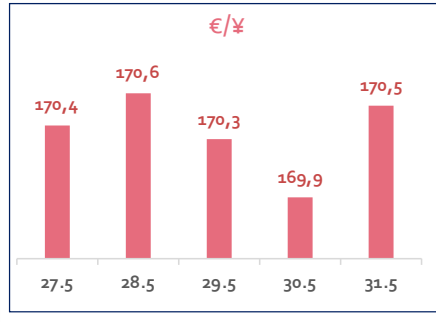
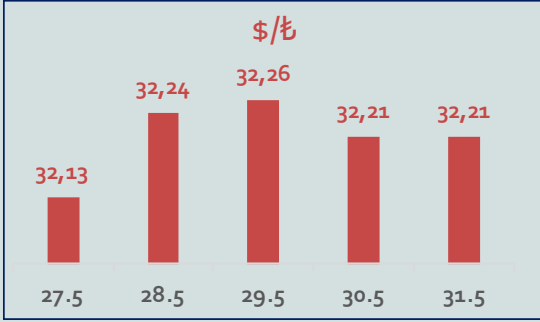
Doların EM Para Birimleri Karşısında Seyri



Bizim Haftalık

Haftalık Bülten

Periyodik Raporlar



Bizim Haftalık

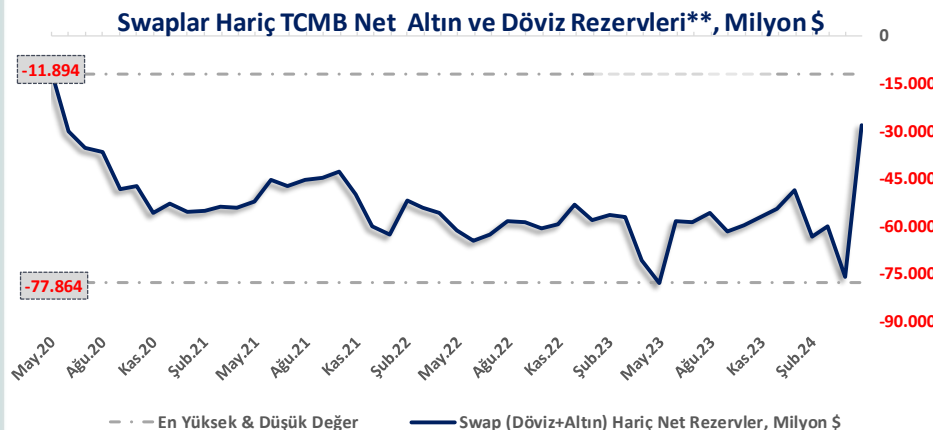
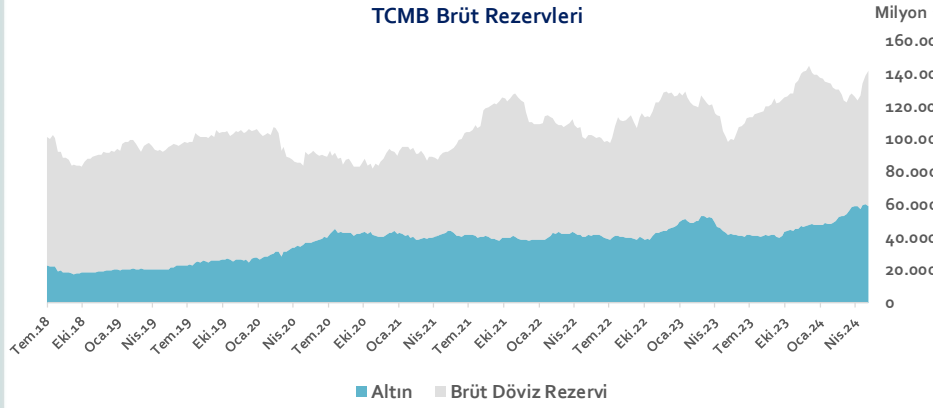
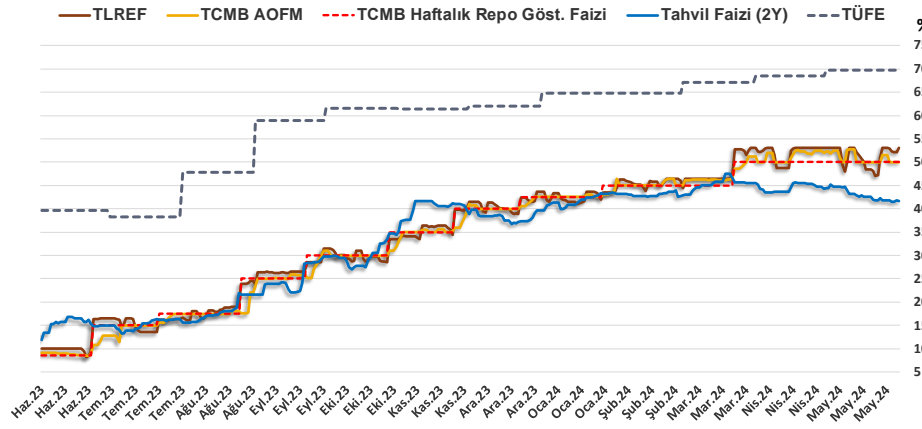
31.05.2024	Kapanış (%)	Değişim (Baz Puan)			
		Haftalık	Aylık	YBB	Yıllık
Gösterge Faiz	50,00	0	0	750	4.150
TLREF	52,99	0	0	936	4.299
Tahvil Faizi (2Y)	41,61	-25	-288	193	2.979
TCMB AOFM	50,00	-151	-224	750	4.093
TÜFE	69,80	0	0	782	3.022

TCMB Brüt Rezervleri, Milyon \$	24.05.2024	Pay	% Değişim			
			Haftalık	Aylık	YBB	Yıllık
Altın	59.476	41,8%	-1,8%	0,6%	23,3%	41,8%
Brüt Döviz Rez.	82.765	58,2%	5,4%	27,4%	-10,8%	46,4%
Toplam	142.242	100%	2,2%	14,6%	0,8%	44,5%

$$\text{* TCMB Net Altın ve Döviz Rezervleri} = \frac{\text{TCMB Dış Varlıklar Top.} - \text{TCMB Top. Döviz Yükümlülükleri}}{\text{Dolar/TL Paritesi}}$$

$$\text{** Swaplar Hariç TCMB Net Altın ve Döviz Rezervi} = \text{Net Altın ve Döviz Rezervi} - \text{Swap İşlemleri Toplamı}$$

NOT: Bu hesaplamada TCMB'de bulunan kamu kesimi döviz mevduatı hesaba katılmamıştır.



Bizim Haftalık

24.05.2024	Kapanış (%)	Değişim (Baz Puan)			
		Haftalık	Aylık	YBB	Yıllık
İhtiyaç Kredisi	76,94	-110	-437	1.519	3.698
Konut Kredisi	44,93	5	23	343	2.559
Taahhüt Kredisi	33,90	-969	775	59	527
Tüketici Kredisi	72,99	-118	-342	1.483	3.857
TL Mevduat	58,06	-62	-225	1.100	3.214

Kaynak: TCMB

Diğer Raporlar için TIKLAYINIZ.

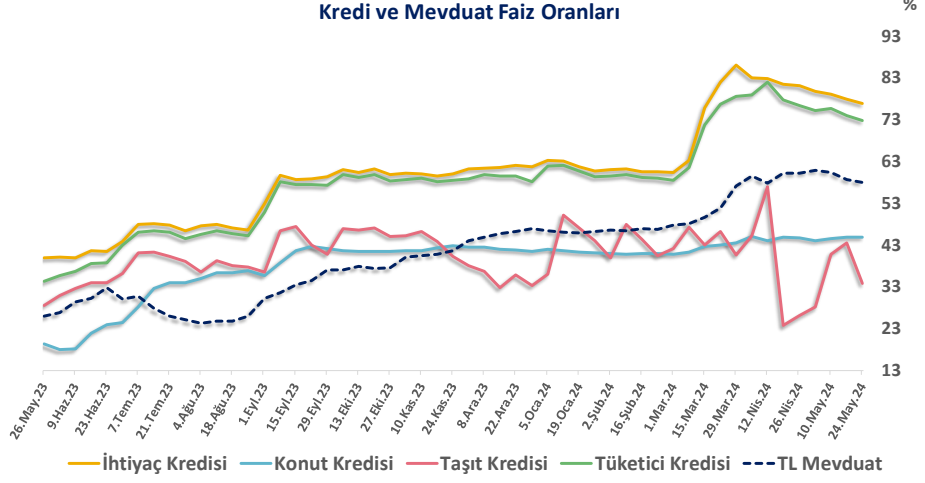
[Haftalık Piyasa Takvimi](#)

[BİST Veri Bankası](#)

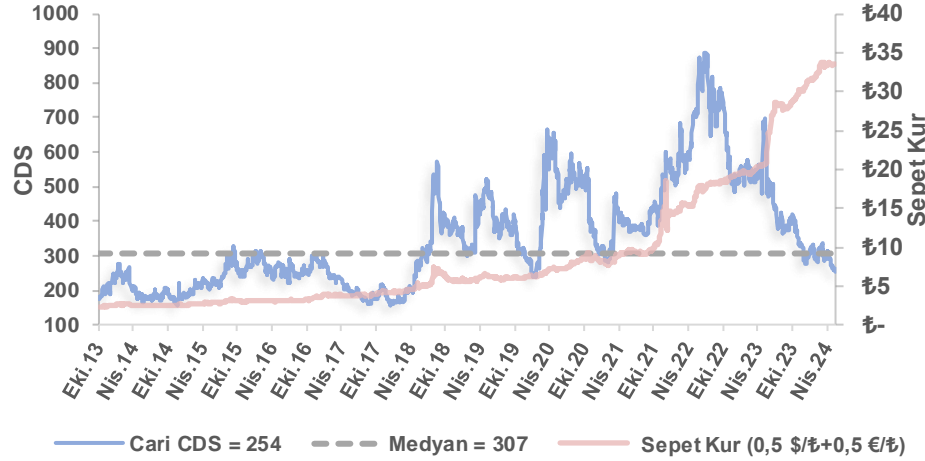
[Şirket Karları](#)

[Strateji Raporu](#)

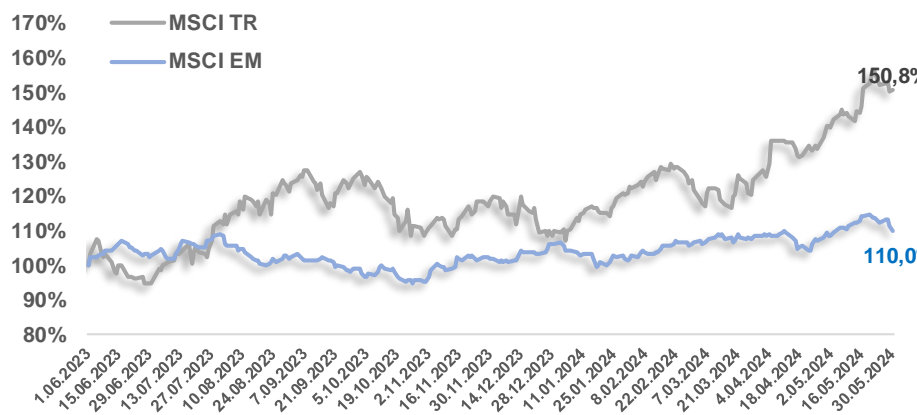
Kredi ve Mevduat Faiz Oranları



Türkiye 5 Yıllık Dolar Bazlı CDS Oranları



MSCI Türkiye & MSCI EM Göreceli Getiri



Bizim Haftalık

Bizim Menkul Değerler A.Ş.

Araştırma Bölümü

E-mail: arastirma@bizimmenkul.com.tr

Telefon: 0216-547-13-00

Önemli Uyarı!

Burada yer alan yatırım bilgi, yorum ve tavsiyeleri yatırım danışmanlığı kapsamında değildir. Yatırım danışmanlığı hizmeti, yetkili kuruluşlar tarafından kişilerin risk ve getiri tercihleri dikkate alınarak kişiye özel sunulmaktadır. Burada yer alan yorum ve tavsiyeler ise genel niteliktedir. Bu tavsiyeler mali durumunuz ile risk ve getiri tercihlerinize uygun olmayabilir. Bu nedenle, sadece burada yer alan bilgilere dayanarak yatırım kararı verilmesi beklentilerinize uygun sonuçlar doğurmayabilir.

Burada yer alan bilgiler Bizim Menkul Değerler A.Ş. (BMD)'nin güvenilir olduğunu düşündüğü yayımlanmış bilgilerden ve veri kaynaklarından derlenerek BMD Araştırma Bölümü tarafından okuyucuyu bilgilendirme amacı ile hazırlanmıştır. Kullanılan bilgilerin hatasızlığı ve/veya eksiksizliği konusunda BMD hiçbir şekilde sorumlu tutulamaz. BMD Araştırma raporları şirket içi ve dışı dağıtım kanalları aracılığıyla tüm BMD müşterilerine eşzamanlı olarak dağıtılmaktadır. Burada yer alan tahmin, yorum ve tavsiyeler dökümanın yayınlandığı tarih itibarıyla geçerlidir. BMD Araştırma Bölümü daha önce hazırladığı ya da daha sonra hazırlayacağı raporlarda bu raporda sunulan görüş ve tavsiyelerden farklı ya da bu raporda sunulan görüş ve tavsiyelerle çelişen başka raporlar yayımlayabilir. Çelişen fikir ve tavsiyeler bu raporu hazırlayan kişilerden farklı zaman dilimlerine işaret ediyor, farklı analiz yöntemlerini içeriyor ya da farklı varsayımlarda bulunuyor olabilir. Böyle durumlarda, BMD'nin bu raporlardaki tavsiye ve görüşlerle çelişen diğer BMD Araştırma Bölümü raporlarını okuyucunun dikkatine sunma zorunluluğu yoktur. BMD ve ilişkili olduğu firmalar bu raporda adı geçen pay senetlerinde pozisyon sahibi olabilir ve/veya raporun yayınlanma tarihinden sonra işlem yapabilir. Ayrıca yatırımcılar bu raporda adı geçen şirketlerle BMD ve/veya diğer ilişkili firmalarının iş ilişkisi içerisinde olabileceğini kabul ederler.

Bu çalışma kesinlikle tekrar çıkarılmak, çoğaltılmak, kopyalanmak ve/veya okuyucudan başkasına dağıtılmak üzere hazırlanmamıştır ve BMD Araştırma Bölümü'nün izni olmadan kopyalanamaz ve çoğaltılıp dağıtılamaz. Okuyucuların bu raporun içeriğini oluşturan yatırım tavsiyeleri, tahmin ve hedef fiyat değerlemeleri de dahil olmak üzere tüm yorum ve çıkarımların, BMD Araştırma Bölümü'nün izni olmadan başkalarıyla paylaşmalarını gerekmektedir. BMD bu araştırma raporunu yayınlamaya, müşterilerine ve gerekli yatırım profesyonellerine dağıtmaya yetkilidir. BMD Araştırma Bölümü gerekli olduğunu düşündüğünde düzenli olarak yatırım tavsiyelerini güncellemekte ve temel analize dayalı araştırma raporları hazırlamaktadır. Bununla birlikte, bu çalışma herhangi bir hisse senedinin veya finansal yatırım enstrümanlarının alımı ya da satımı için BMD ve/veya BMD tarafından direk veya dolaylı olarak kontrol edilen herhangi bir şirket tarafından gönderilmiş bir teklif ya da öneri oluşturmamaktadır. Herhangi bir alım-satım ya da herhangi bir enstrümanın halka arzına talepte bulunma kararı bu çalışmaya değil, arz edilen yatırım aracı ile ilgili kamuya duyurulmuş ve yayınlanmış izahname ve sirkülere dayanmalıdır. BMD ya da herhangi bir BMD çalışanı bu raporun içeriğindeki görüş ve tavsiyelere uyulması sebebiyle doğabilecek doğrudan ya da dolaylı herhangi bir zarar ya da kayıpla ilgili olarak sorumlu tutulamaz.