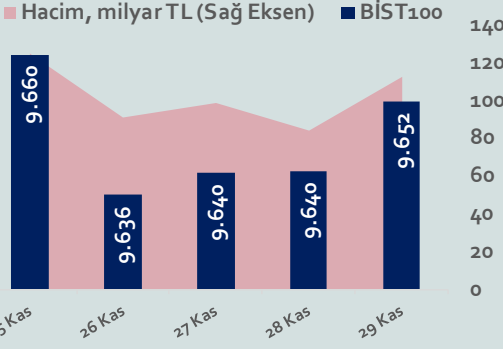


Bizim Haftalık

25 - 29 Kasım 2024

Haftalık Bülten

Periyodik Raporlar



Bu Hafta Ne Oldu...

Geride bıraktığımız haftada yurt içinde büyüme ve TCMB'nin 21 Kasım tarihli PPK toplantı özeti ön plana çıkarken yurt dışında ise Almanya'da ve Euro Bölgesi'nde enflasyon, ABD Merkez Bankası (Fed) 6-7 Kasım tarihli FOMC toplantı tutanakları takip edildi.

Almanya'da tüketici fiyat endeksi, Kasım ayında aylık %0,2 azalırken Ekim ayında %2 olan yıllık enflasyon, Kasım ayında %2,2'e yükseldi. Euro Bölgesi'nde tüketici fiyat endeksi, Kasım ayında aylık %0,3 azaldı. Ekim ayında %2 olan yıllık enflasyon ise Kasım ayında %2,3'e yükseldi. ABD ekonomisi, yılın üçüncü çeyreğinde %2,8 büyüdü. ABD Merkez Bankası (Fed) 6-7 Kasım tarihli FOMC toplantı tutanakları, Fed yetkililerinin önümüzdeki döneme ilişkin faiz indirimlerinin kademeli olarak yapılmasından yana olduğunu gösterirken yetkililer, işgücü piyasası risklerinin de bir nebze azaldığını dile getirdi. Tutanaklarda, para politikasının görünümünü tartışırken yetkililerin, verilerin beklendiği gibi gelmesi, enflasyonun %2'ye doğru sürdürülebilir bir şekilde düşmeye devam etmesi ve ekonominin maksimum istihdama yakın kalması durumunda, zaman içinde kademeli olarak daha nötr bir politika duruşuna doğru ilerlemenin uygun olacağını öngördüğü belirtildi.

Türkiye ekonomisi, yılın üçüncü çeyreğinde bir önceki yılın aynı çeyreğine göre %2,1 büyüdü. TCMB, 21 Kasım'da gerçekleştirilen PPK toplantı özetinde, öncü göstergelere göre, Kasım ayında temel mal grubu sınırlı bir fiyat artışı sergilerken, hizmet grubunda geçen ay gerçekleşen görece ılımlı fiyat artışlarının sürdüğünün gözlemlendiği ifade edildi. Kurul'un, politika kararlarını parasal sıkılaştırmanın gecikmeli etkilerini de dikkate alarak, enflasyonun ana eğilimini geriletecek ve enflasyonu orta vadede %5 hedefine ulaştıracak parasal ve finansal koşulları sağlayacak şekilde belirleyeceğine vurgu yapılan özetle, "Enflasyon ve enflasyonun ana eğilimine ilişkin göstergeler yakından takip edilecek ve Kurul, fiyat istikrarı temel amacı doğrultusunda elindeki tüm araçları kararlılıkla kullanacaktır" denildi. Haftaya yükselişle başlayan ve hafta içinde 9.575-9.745 aralığında dalgalı bir seyir izleyen BİST100 Endeksi, %1,14 kazançla 9.652 puandan haftayı tamamladı. 34,50 sınırının üzerinde haftaya başlayan Dolar/TL, hafta içinde 34,75 sınırını test ederken Euro/TL 36,80 sınırının üstüne çıktı.

Yurt dışı yerleşik yatırımcılar, 15-22 Kasım haftasında reel olarak (fiyat ve kur etkisinden arındırılmış) 272,3 milyon dolar hisse senedi, 814,2 milyon dolar Devlet İç Borçlanma Senedi (DİBS-Kesin Alım) ve 9,6 milyon dolar Özel Sektör Tahvil satışı gerçekleştirdi. Aynı haftada yurt içinde yerleşik gerçek kişilerin döviz mevduatı 1.813 milyon dolar artarak 105.223 milyon dolara yükselirken, tüzel kişilerin döviz mevduatı 2.226 milyon dolar azalarak 61.030 milyon dolara geriledi. Kur korumalı mevduat (KKM) hesapları 905 milyon dolar azalarak 35.737 milyon dolar (1.224 milyar TL) olarak gerçekleşti. Türkiye'nin dolar bazlı 5 yıl vadeli CDS oranı 300 sınırının altında kalmaya devam etti.

Uzun Vadede Ne Bekliyoruz...

TCMB, 2024 yılının ilk toplantısında politika faizini 250 baz puan artırarak %45,00 seviyesine yükseltirken, 22 Şubat tarihli toplantısında politika faizini değiştirmeyerek %45,00 seviyesinde sabit bıraktı. Merkez Bankası, 21 Mart tarihli toplantısında politika faizini 500 baz puan artırarak %50 seviyesine yükseltti. TCMB, 25 Nisan, 23 Mayıs, 27 Haziran, 23 Temmuz, 20 Ağustos, 19 Eylül ve 17 Ekim tarihli toplantılarında ise politika faizini değiştirmeyerek %50 seviyesinde sabit bıraktı.

Ekim ayında %2,88 artan TÜFE'nin Kasım 2024 tarihli TCMB piyasa katılımcıları anketine göre; Kasım ayında %2,01, Aralık ayında %1,67, 2024 yılı sonunda %44,81, 12 ay sonrasında %27,20 ve 2025 yılı sonunda %26,22 artması beklenmektedir. Yine aynı ankette Dolar/TL'nin 2024 sonunda 35,72 ve 12 ay sonrasında ise 42,75 olması öngörülmektedir. Cari dengenin 2024 sonunda 14,1 milyar dolar, 2025 yılında ise 19,8 milyar dolar açık vermesi beklenmektedir. GSYH büyümesinin 2024 ve 2025'te sırasıyla %3,1 ve %3,2 olacağı öngörülmektedir. TCMB haftalık repo faizinin 3 ay sonrasında %45,38 ve 12 ay sonrasında ise %30,84 olması beklenmektedir.

BİST Verileri	29.11.2024
BIST-100 Piyasa Değeri (milyar \$)	243,7
BIST-100 Piyasa Değeri (milyar TL)	8.424,9
BIST-100 İşlem Hacmi (milyar \$)	1,0
BIST-100 İşlem Hacmi (milyar TL)	34,7
BIST-100 F/K Cari	7,34
Yabancı Payı %	37,3

Endeksler	Kapanış	Günlük	Haftalık	YBB	Yıllık
BIST30	10.614,1	-0,26%	1,04%	32,8%	22,6%
BIST100	9.652,0	0,12%	1,14%	29,3%	19,3%
BIST30 (\$)	306,4	-0,45%	0,14%	12,3%	3,5%
BIST100 (\$)	278,6	-0,08%	0,51%	9,6%	1,2%
BISTMalı	11.549,6	0,70%	1,82%	46,4%	39,2%
BISTSınai	12.786,9	0,74%	1,34%	10,9%	-1,6%
BISTBanka	14.131,4	-0,08%	0,37%	62,0%	66,3%

Borsalar	Kapanış	Günlük	YBB	365Gün
ABD-DJ IND.	44.847	0,3%	19,0%	24,7%
ABD-S&P 500	6.017	0,3%	26,2%	31,7%
ABD-NASDAQ	19.141	0,4%	82,9%	34,5%
Almanya-DAX	19.513	0,4%	16,5%	20,3%
İngiltere-FTSE 100	8.263	-0,2%	6,8%	10,9%
Fransa-CAC40	7.183	0,0%	-4,8%	-1,8%
Rusya-RTSI	753	2,8%	-30,5%	-33,3%
Brezilya-BOVESPA	124.610	-2,4%	-7,1%	-2,1%
Japonya-NIKKEI 225	38.349	0,6%	14,3%	14,8%
Çin-SHANGHAI	3.328	1,0%	11,9%	9,5%
G.Kore KOSPI	2.455	-2,0%	-7,6%	-2,7%
Hindistan-Sensex	79.743	0,9%	10,4%	20,5%
BIST100	9.652	0,1%	29,3%	19,3%
BİST BANKA	14.131	-0,1%	62,0%	66,3%
BİST SINAİ	12.787	0,7%	10,9%	-1,6%

Kapanış değerleri Cuma günü saat 18:00 itibarı ile alınmıştır.

Döviz-Emtia-Faiz	Kapanış	Günlük	Haftalık	YBB
Dolar/TL	34,6858	0,2%	0,5%	17,3%
Euro/TL	36,6480	0,1%	1,6%	12,5%
Euro/Dolar	1,0555	0,0%	0,7%	-4,4%
Dolar/Yen	150,1	-0,9%	-2,7%	6,4%
Altın (\$/ons)	2.652,7	0,6%	-2,3%	28,6%
Altın (TL/gram)	2.958,4	0,8%	-1,6%	50,8%
Gümüş (\$/ons)	30,6	1,3%	-0,6%	28,6%
Gümüş (TL/gram)	34,2	1,5%	0,0%	50,9%
Brent Petrol (\$/varil)	73,3	0,7%	-1,5%	-4,9%
VIX	13,6	-2,5%	-19,4%	8,8%
Dolar Endeksi	106,0	0,0%	-1,4%	4,6%
Gösterge Tahvil	40,80%	-0,4%	0,6%	2,8%
TR 10yıl Tahvil	29,22%	-0,3%	-1,4%	16,6%
ABD 10y Tahvil Faizi	4,20%	-1,1%	-5,1%	8,0%

Kapanış değerleri Cuma günü saat 18:00 itibarı ile alınmıştır.

Bizim Haftalık

	Haf. Hacim (Milyar TL)	Haf. Değişim	YBB
THYAO	45,31	2,0%	24,7%
YKBNK	32,02	2,0%	59,0%
ISCTR	21,66	0,2%	49,7%
AKBNK	19,72	0,4%	73,9%
KCHOL	13,39	3,2%	46,8%
EREGL	13,33	2,9%	27,3%
GUBRF	13,20	8,5%	61,9%
SASA	12,59	-2,4%	-10,7%
PGSUS	12,43	-1,4%	64,1%
GARAN	11,87	0,8%	115,9%

Kaynak: Forex

Pazartesi

Haftanın ilk işlem gününe %0,72 artışla başlayan ve seans içinde alıcılı bir seyir izleyerek 9.720 seviyesine kadar yükselen BİST100 Endeksi, %1,15 kazançla 9.659,96 puandan günü tamamladı. Bankacılık Endeksi %0,80 azalırken Sınai Endeks %1,23 değer kazandı. Türkiye 2 yıllık tahvil faizi %40,55, 10 yıllık tahvil faizi %29,22 ve ABD 10 yıllık tahvil faizi %4,414 seviyelerinden hafta açılışını yaptı. Dolar/TL, 34,53'lü ve Euro/TL 36,09'lu seviyelerden haftaya başladı. Türkiye'nin dolar bazlı 5 yıl vadeli CDS oranı 251,9 oldu.

TÜİK'in açıkladığı verilere göre mevsim etkilerinden arındırılmış güven endeksi Kasım ayında bir önceki aya göre; hizmet sektöründe %2,9 azalarak 111,0 değerini, perakende ticaret sektöründe %0,9 artarak 111,7 değerini ve inşaat sektöründe %1,7 artarak 87,8 değerini aldı.

TCMB'nin açıkladığı verilere göre, mevsimsellikten arındırılmamış reel kesim güven endeksi, Kasım ayında aylık 0,5 puan azalarak 100,4 değerini aldı. Mevsimsellikten arındırılmış reel kesim güven endeksi ise aylık 1,2 puan artışla 102,2'den 103,4 seviyesinde gerçekleşti.

TCMB'nin verilerine göre mevsimsel etkilerden arındırılmamış kapasite kullanım oranı (KKO), Kasım ayında bir önceki aya göre 1,2 puan artarak %76,1 olarak gerçekleşti. Mevsimsellikten arındırılmış kapasite kullanım oranı ise 0,4 puan artarak %75,6 oldu.

Cumhurbaşkanı Yardımcısı Yılmaz, "Bir yandan enflasyonu düşürme yolunda mesafe alırken, diğer yandan dengeli büyüme perspektifimizi koruyoruz. Yatırım, istihdam, üretim ve ihracatla geleceğimizi sağlam zeminde inşa etmeye ve istikrar içinde büyümeye devam edeceğiz." dedi.

Almanya'da ifo iş ortamı endeksi, Kasım ayında 85,7 ile beklentilerin altında gerçekleşti.

ABD'nin seçilmiş başkanı Donald Trump, sınır güvenliğini sağlamak ve ülke fentanil başta olmak üzere uyuşturucu ihracatını engellemek amacıyla Meksika, Kanada ve Çin'e uygulayacağı tarifelere ilişkin paylaşımında bulundu. Trump, başkanlık görevini devraldığı anda Meksika ve Kanada'dan gelen tüm ürünlere %25, Çin'den gelen ürünlere ise ilave %10 gümrük vergisi uygulayacağını duyurdu.

Minneapolis Fed Başkanı Neel Kashkari, "Aralık ayında 25 baz puanlık bir indirim hala düşünüyorum, bizim için makul bir tartışma." dedi. Kashkari, borçlanma maliyetlerinin ekonomi üzerinde ne kadar aşağı yönlü baskı yarattığını ve enflasyonun nereye gittiğini anlamaya çalıştığını söyledi.

Salı

Hazine ve Maliye Bakanı Mehmet Şimşek, enflasyonda yılı %44-45 ile hedefin biraz üzerinde tamamlamayı beklediklerini söyledi. Enflasyon konusunda sabırlı olunması gerektiğini, dezenflasyon programını sabır ve kararlılıkla sürdürerek enflasyonu düşürmeyi başaracaklarını ifade eden Şimşek, maliye politikasının 2025'te daha sıkı olacağını, bütçe açığının düşeceğini belirtti. Şimşek, "Enflasyonun tek haneye düşmesi programımızın en önemli maddesi. Enflasyonda 2025 yılında düşüş güçlü şekilde devam edecek. Dezenflasyon süreci zaman alıyor, önümüzdeki 2-2,5 yılda enflasyonu tek hanelere düşüreceğiz." dedi.

ABD'de yeni konut satışları, Ekim ayında aylık %17,3 azalarak 610 bine geriledi. Yıllık bazda ise %9,4 azaldı. ABD'de S&P CoreLogic Case-Shiller ulusal konut fiyat endeksi, Eylül ayında yıllık %3,9 arttı. ABD'de Conference Board tüketici güven endeksi, Kasım ayında aylık 2,1 puan artışla 111,7'ye yükseldi.

ABD Merkez Bankası (Fed) 6-7 Kasım tarihli FOMC toplantı tutanakları, Fed yetkililerinin önümüzdeki döneme ilişkin faiz indirimlerinin kademeli olarak yapılmasından yana olduğunu gösterirken yetkililer, işgücü piyasası risklerinin de bir nebze azaldığını dile getirdi. Tutanaklarda, "Para politikasının görünümünü tartışırken yetkililer, verilerin beklendiği gibi gelmesi, enflasyonun %2'ye doğru sürdürülebilir bir şekilde düşmeye devam etmesi ve ekonominin maksimum istihdama yakın kalması durumunda, zaman içinde kademeli olarak daha nötr bir politika duruşuna doğru ilerlemenin uygun olacağını öngördü" ifadesi kullanıldı.

Çarşamba

TCMB Başkanı Fatih Karahan, İstanbul Sanayi Odası (İSO) toplantısında, gıda tarafında 3. çeyrekteki iyileşmenin ardından geçici koşullardan dolayı yüksek fiyat artışları gördüklerini belirterek, enflasyonun ana eğiliminin öngördüklerinden yavaş olsa da iyileştiğini dile getirdi. "Para politikasındaki kararlı duruşumuz; yurt içi talepte dengelenme, Türk lirasında reel değerlenme ve enflasyon beklentilerindeki düzleme vasıtasıyla aylık enflasyonun ana eğilimini düşürmeye devam edecek" açıklamasında bulunan Karahan, para politikasındaki sıkı duruşun dezenflasyonun devamını sağlayacak şekilde sürdürüleceğini belirtti.

ABD ekonomisi, yılın üçüncü çeyreğinde %2,8 büyüdü. ABD'de işsizlik maaşı başvuruları, 23 Kasım ile biten haftada önceki haftaya kıyasla 2 bin kişi azalarak 213 bine geriledi. Önceki haftanın verisi 213 binden 215 bine revize edildi. ABD'de dayanıklı mal siparişleri, Ekim ayında aylık %0,2 artışla 286,6 milyar dolar oldu. ABD'de beklenen konut satışları, Ekim ayında aylık %2 ve yıllık %5,4 arttı. Çekirdek PCE, Ekim'de aylık %0,2'lik beklentilerin üzerinde %0,3 artış gösterdi. Yıllık bazda ise %2,8 arttı. Kişisel gelirler, Ekim'de aylık %0,6 artarken kişisel harcamalar %0,4 artış gösterdi.

HAFTALIK YÜKSELENLER		DÜŞENLER	
IHLAS	59,7%	KSTUR	20,0%
IHLGM	46,9%	AVGYO	18,2%
IHGZT	39,1%	EGSER	10,5%
YAYLA	36,7%	DNISI	9,6%
YESIL	30,8%	MEGAP	9,6%
PAPIL	26,6%	VAKBN	9,2%
IHEVA	24,2%	DIRIT	8,6%
GRTHO	24,2%	DERHL	8,3%
LYDHO	21,3%	FENER	8,1%
YYAPI	20,8%	MARKA	8,1%
AGROT	19,4%	KLKIM	7,9%
DURKN	18,0%	MMCAS	7,8%
ULAS	17,7%	BURCE	7,8%
TCKRC	17,4%	BIOEN	7,7%
DARDL	17,2%	AYES	7,5%
BOSSA	16,2%	ECZYT	7,2%
VANGD	15,1%	KENT	7,2%
ANSGR	14,8%	EMNIS	7,1%
AKGRT	14,1%	PRZMA	6,9%
MACKO	13,6%	BURVA	6,7%

YBB YÜKSELENLER		DÜŞENLER	
UFUK	450%	PEKGY	86%
BSOKE	427%	SNPAM	54%
SANFM	366%	AZTEK	53%
IZFAS	351%	POLTK	52%
TUREX	314%	SAMAT	52%
IHLAS	296%	BJKAS	52%
ETILR	283%	QUAGR	52%
GRTHO	279%	SAYAS	50%
BANVT	277%	KRSTL	49%
RALYH	265%	VRGYO	47%
INTEK	251%	KLSER	47%
SNGYO	240%	HEDEF	45%
LYDYE	210%	HEKTS	43%
LYDHO	204%	KAYSE	41%
YGYO	203%	ALFAS	39%
FORMT	196%	BRLSM	36%
MERIT	189%	EUPWR	35%
BALAT	187%	KMPUR	35%
DYOBY	185%	RNPOL	34%
YAYLA	183%	ONCSM	34%

Bizim Haftalık

Döviz Pozisyonu	Adet	Milyon TL
Döviz Fazlası Olan Şirket	322	361.827
Döviz Açığı Olan Şirket	250	-920.988
Bütün Şirketler	572	-559.161

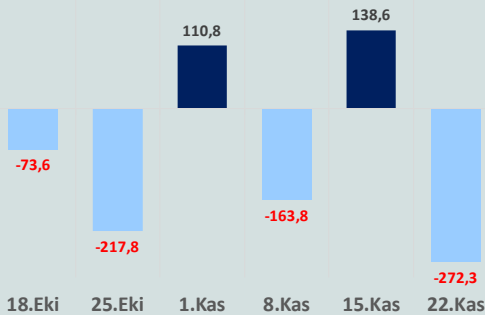
Döviz Açığı Olanlar		Döviz Fazlası Olanlar	
THYAO	-284.441	GARAN	30.292
SASA	-93.050	SAHOL	28.637
FROTO	-61.975	ASELS	24.997
PETKM	-44.206	VAKBN	20.790
MOGAN	-31.100	AEFES	19.844
ZOREN	-20.525	ENKAI	18.336
VESTL	-19.585	AGHOL	18.197
ISCTR	-18.405	AKBNK	17.692
RGYAS	-17.591	KCHOL	17.656
IZMDC	-17.131	DOHOL	10.613

Araştırma Model Portföy Tablosu			
Hisse	Kapanış	Hedef Fiyat	Pot. Get.
AYGAZ	177,00	GG	-
BIMAS	473,50	GG	-
CIMSA	40,50	GG	-
EREGL	25,78	GG	-
PETKM	18,34	GG	-
TCELL	90,55	GG	-
FROTO	967,00	GG	-
TRGYO	57,85	GG	-
TUPRS	147,20	GG	-
THYAO	286,25	GG	-

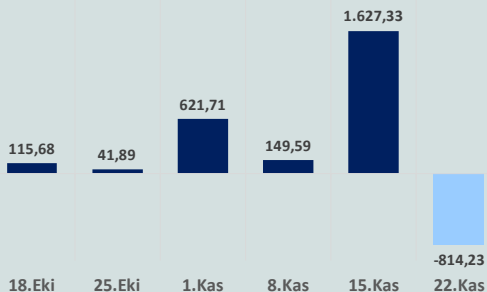
GG: Gözden Geçiriliyor

Anahtar Göstergeler	
TÜFE - Ekim 2024	48,58%
ÜFE - Ekim 2024	32,24%
GSYH Büyüme Hızı - 3Ç	2,11%

Yurt Dışı Yerleşikler Hisse Net Reel Değ., m\$



Yurt Dışı Yerleşikler DİBS Net Reel Değ., m\$



Perşembe

TÜİK ile Ticaret Bakanlığı iş birliğiyle genel ticaret sistemi kapsamında üretilen geçici dış ticaret verilerine göre; ihracat Ekim ayında, yıllık %3,1 artarak 23,5 milyar dolar, ithalat aynı kalarak 29,4 milyar dolar olarak gerçekleşti. Böylece dış ticaret açığı yıllık %10,5 azalarak 5,9 milyar dolara geriledi. İhracatın ithalatı karşılama oranı %79,9'a yükseldi. Ocak-Ekim döneminde dış ticaret açığı %30,1 azalarak 65,85 milyar dolar oldu.

TÜİK verilerine göre ekonomik güven endeksi, Kasım ayında %0,9 oranında azalarak 97,1 değerini aldı.

TCMB verilerine göre toplam rezervleri, 22 Kasım haftasında bir önceki haftaya göre 45 milyon dolar azalışla 156,7 milyar dolardan 156,6 milyar dolara düştü. Bir önceki hafta 59,6 milyar dolar olan net uluslararası rezervler, söz konusu haftada 1,8 milyar dolar artarak 60,9 milyar dolara çıktı.

TCMB, 21 Kasım'da gerçekleştirilen para politikası kurulu toplantı özetinde, "Geçici arz koşullarına bağlı olarak işlenmemiş gıda enflasyonu yüksek seyirini sürdürmektedir. Bu görünümde özellikle taze meyve ve sebze fiyatlarının etkisi öne çıkmaktadır" ifadelerine yer verdi. Özetle, öncü göstergelere göre, Kasım ayında temel mal grubu sınırlı bir fiyat artışı sergilerken, hizmet grubunda geçen ay gerçekleşen görece ılımlı fiyat artışlarının sürdürdüğünün gözlemlendiği dile getirildi. Kurul'un, politika kararlarını parasal sıkılaştırmanın gecikmeli etkilerini de dikkate alarak, enflasyonun ana eğilimini geriletecek ve enflasyonu orta vadede %5 hedefine ulaştıracak parasal ve finansal koşulları sağlayacak şekilde belirleyeceğine vurgu yapılan özetle, "Enflasyon ve enflasyonun ana eğilimine ilişkin göstergeler yakından takip edilecek ve Kurul, fiyat istikrarı temel amacı doğrultusunda elindeki tüm araçları kararlılıkla kullanacaktır" denildi.

TCMB ve Umman Merkez Bankası arasında 28 Kasım 2024 tarihinde merkez bankacılığı konularında iş birliğinin geliştirilmesine zemin oluşturmak üzere mutabakat zaptı imzalandı.

Almanya'da tüketici fiyat endeksi, Kasım ayında aylık %0,2 azaldı. Ekim ayında %2 olan yıllık enflasyon, Kasım ayında %2,2'e yükseldi.

Cuma

TÜİK verilerine göre Türkiye ekonomisi, yılın üçüncü çeyreğinde bir önceki yılın aynı çeyreğine göre %2,1 büyüdü.

TCMB'nin yayımladığı finansal istikrar raporunda, finansal koşullardaki sıkılığın korunduğuna ve dezenflasyon sürecinin devam ettiğine dikkat çekilerek, sıkılaştırmanın iç talepteki dengeleme sürecine katkı sağladığı ve cari dengedeki iyileşmenin belirginleştiği vurgulandı.

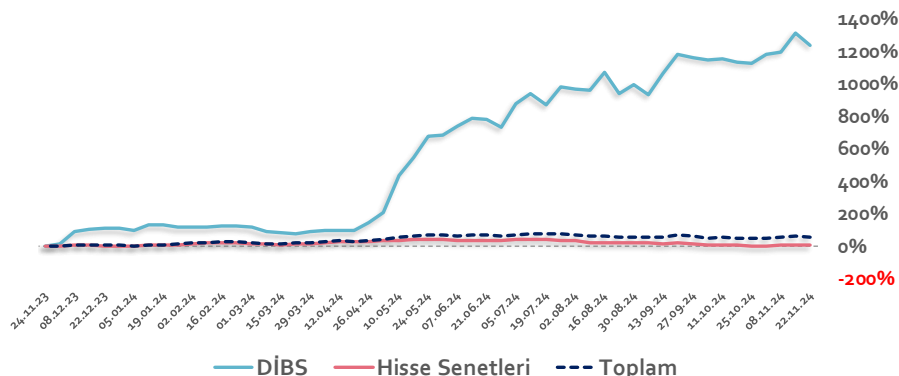
Hazine ve Maliye Bakanı Mehmet Şimşek, sosyal medya üzerinden yaptığı açıklamada dezenflasyon sürecinde büyümenin, öngörülerini doğrultusunda ılımlı ve dengeli seyrettiğini belirterek, "Enflasyondaki düşüşle birlikte artan öngörülebilirlik, ticaret ortaklarımızdaki toparlanma, küresel ticaretteki iyileşme ve destekleyici küresel finansal koşullar sayesinde gelecek yılın ikinci yarısından itibaren ekonomik aktivitenin ivme kazanmasını öngörüyoruz." ifadesini kullandı.

Euro Bölgesi'nde tüketici fiyat endeksi, Kasım ayında aylık %0,3 azaldı. Ekim ayında %2 olan yıllık enflasyon ise Kasım ayında %2,3'e yükseldi.

Almanya'da perakende satışlar, Ekim ayında aylık %1,5 azalırken yıllık bazda ise %1 arttı.

Haftanın son işlem gününe %0,11 yükselişle başlayan ve seans içinde 9.575-9.735 aralığında hareket eden BİST100 Endeksi, %0,12 artışla 9.652 puandan günü tamamladı. Küresel piyasalarda karışık bir seyir izleniyor. Türkiye 2 yıllık tahvil faizi %40,80, 10 yıllık tahvil faizi %29,22 ve ABD 10 yıllık tahvil faizi %4,204 seviyelerinden işlem görüyor. Brent tipi petrolün varil 73,28 dolardan, altının onsu 2.653,61 dolardan, gram ise 2.959,27 liradan alıcı buluyor.

Yurt Dışı Yerleşiklerin Hisse & DİBS Stok Hareketleri (Yıllık % Değişim)

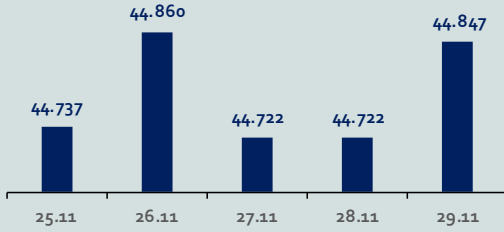


Bizim Haftalık

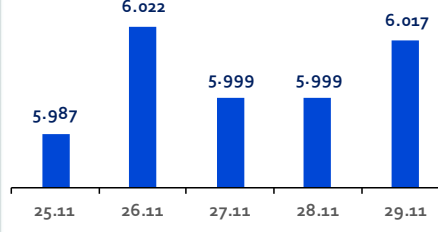
Haftalık Bülten

Periyodik Raporlar

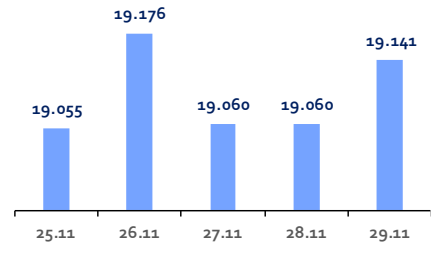
ABD-DOW JONES



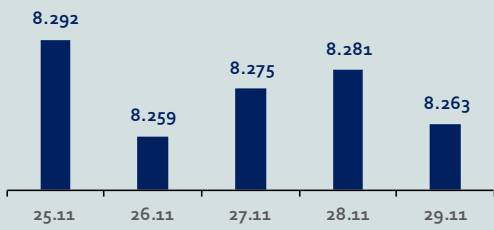
ABD-S&P500



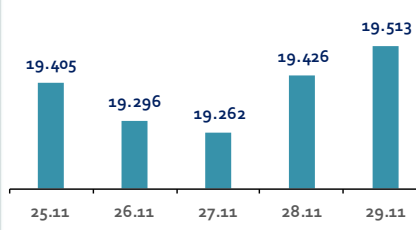
ABD-NASDAQ



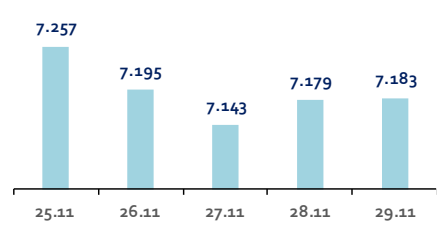
İngiltere-FTSE-100



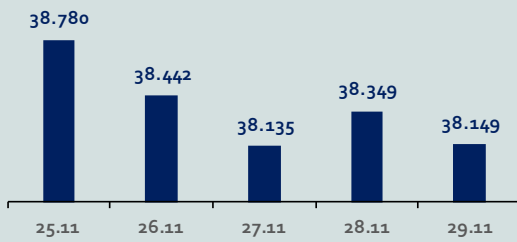
Almanya-DAX



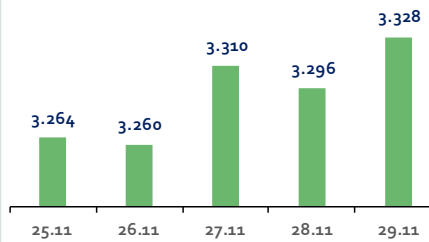
Fransa-CAC40



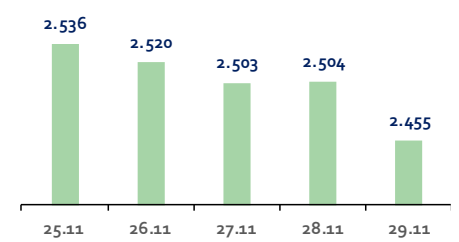
Japonya-NIKKEI



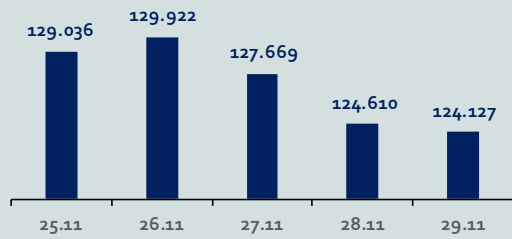
Çin-SSEC



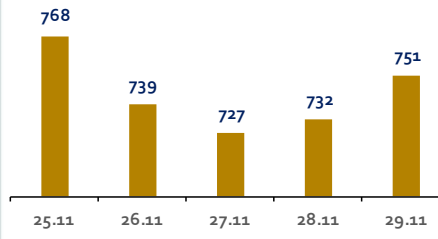
G. Kore-KOSPI



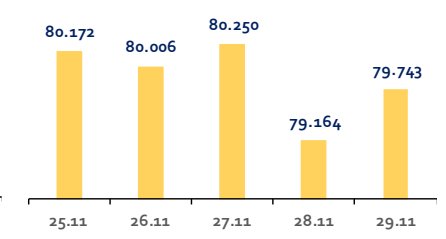
Brezilya-Bovespa



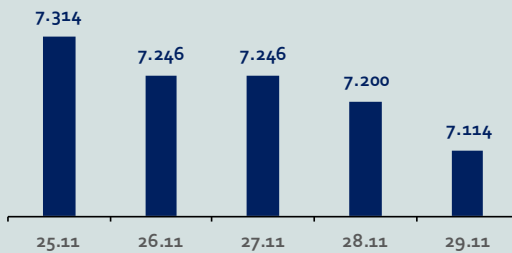
Rusya-RTSI



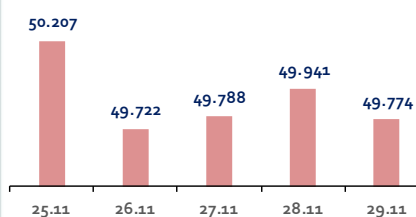
Hindistan-Sensex



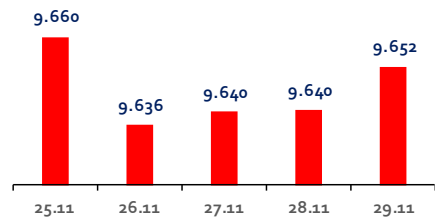
Endonezya-IDX



Meksika-IPC



Türkiye-BİST100



Bizim Haftalık

Gelişmiş Ülke Endeksleri Getirileri

Haftalık

ABD-Dow Jones	1,2%
ABD-S&P500	0,8%
ABD-NASDAQ	0,7%
İngiltere-FTSE100	0,0%
Almanya-DAX	1,0%
Fransa-CAC40	-1,0%
Japonya-Nikkei	-0,4%
G.Kore-KOSPI	-1,9%

Aylık

ABD-Dow Jones	6,2%
ABD-S&P500	3,2%
ABD-NASDAQ	2,3%
İngiltere-FTSE100	0,5%
Almanya-DAX	0,2%
Fransa-CAC40	-4,4%
Japonya-Nikkei	-1,9%
G.Kore-KOSPI	-6,2%

3 Aylık

ABD-Dow Jones	7,9%
ABD-S&P500	6,5%
ABD-NASDAQ	8,1%
İngiltere-FTSE100	-1,4%
Almanya-DAX	3,2%
Fransa-CAC40	-5,9%
Japonya-Nikkei	-1,3%
G.Kore-KOSPI	-8,2%

Yıl Başından Bu Yana

ABD-Dow Jones	19,0%
ABD-S&P500	26,2%
ABD-NASDAQ	27,5%
İngiltere-FTSE100	6,8%
Almanya-DAX	16,5%
Fransa-CAC40	-4,8%
Japonya-Nikkei	14,0%
G.Kore-KOSPI	-7,6%

Yıllık

ABD-Dow Jones	23,7%
ABD-S&P500	31,0%
ABD-NASDAQ	33,8%
İngiltere-FTSE100	9,7%
Almanya-DAX	19,0%
Fransa-CAC40	2,2%
Japonya-Nikkei	14,1%
G.Kore-KOSPI	2,0%

Gelişmekte Olan Ülke Endeksleri Getirileri

Haftalık

Çin-SSEC	1,9%
Brezilya-Bovespa	-3,9%
Rusya-RTSI	-5,2%
Hindistan-Sensex	0,8%
Endonezya-IDX	-1,1%
Meksika-IPC	-1,3%
BİST100	1,1%

Aylık

Çin-SSEC	1,3%
Brezilya-Bovespa	-5,1%
Rusya-RTSI	-10,7%
Hindistan-Sensex	-0,8%
Endonezya-IDX	-6,5%
Meksika-IPC	-2,7%
BİST100	7,9%

3 Aylık

Çin-SSEC	17,1%
Brezilya-Bovespa	-8,7%
Rusya-RTSI	-17,9%
Hindistan-Sensex	-3,2%
Endonezya-IDX	-7,3%
Meksika-IPC	-4,3%
BİST100	-1,8%

Yıl Başından Bu Yana

Çin-SSEC	11,9%
Brezilya-Bovespa	-7,5%
Rusya-RTSI	-30,7%
Hindistan-Sensex	10,4%
Endonezya-IDX	-2,2%
Meksika-IPC	-13,3%
BİST100	29,2%

Yıllık

Çin-SSEC	9,8%
Brezilya-Bovespa	-2,5%
Rusya-RTSI	-31,4%
Hindistan-Sensex	18,2%
Endonezya-IDX	1,1%
Meksika-IPC	-7,7%
BİST100	20,3%

Bizim Haftalık

Doların GOÜ Para Birimleri Karşısındaki Değişimi

Haftalık

USD/TRY	0,5%
USD/RUB	2,6%
USD/ZAR	-0,5%
USD/BRL	4,0%
USD/INR	0,2%
USD/MXN	-0,6%
USD/MYR	-0,7%
USD/CNY	0,0%

Aylık

USD/TRY	1,2%
USD/RUB	9,2%
USD/ZAR	2,2%
USD/BRL	4,8%
USD/INR	0,6%
USD/MXN	1,0%
USD/MYR	1,4%
USD/CNY	1,8%

3 Aylık

USD/TRY	1,2%
USD/RUB	16,2%
USD/ZAR	1,2%
USD/BRL	7,6%
USD/INR	0,9%
USD/MXN	3,2%
USD/MYR	2,7%
USD/CNY	2,1%

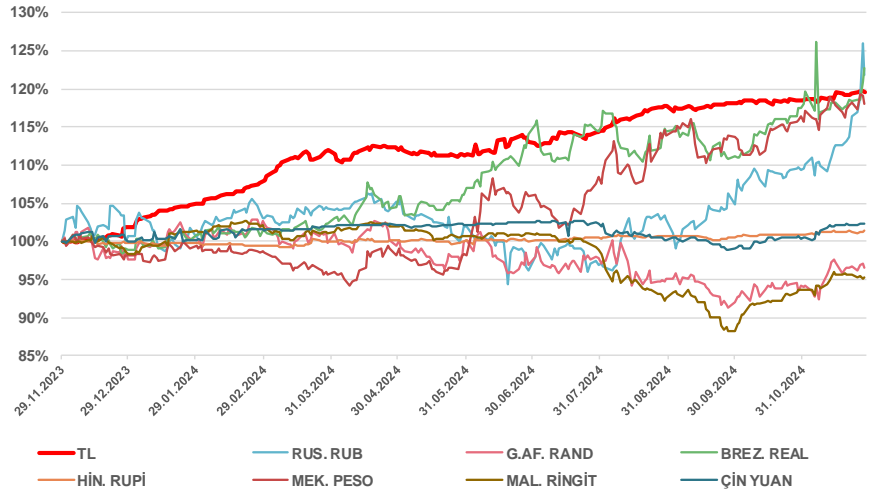
Yıl Başından Bu Yana

USD/TRY	17,7%
USD/RUB	18,8%
USD/ZAR	-1,4%
USD/BRL	24,4%
USD/INR	1,6%
USD/MXN	19,9%
USD/MYR	-3,4%
USD/CNY	2,3%

Yıllık

USD/TRY	20,2%
USD/RUB	17,8%
USD/ZAR	-4,3%
USD/BRL	22,7%
USD/INR	1,5%
USD/MXN	17,2%
USD/MYR	-4,8%
USD/CNY	2,2%

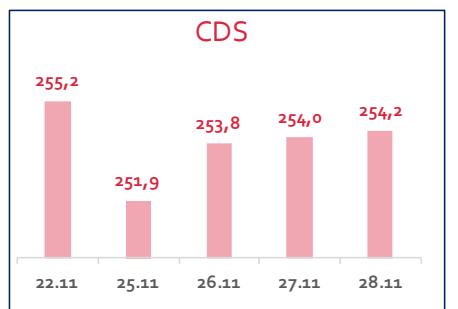
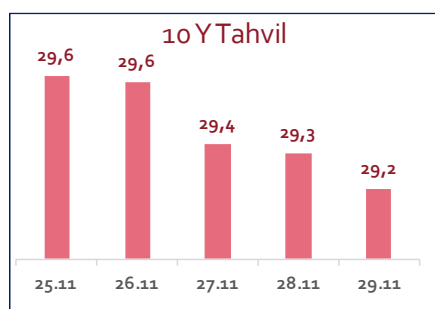
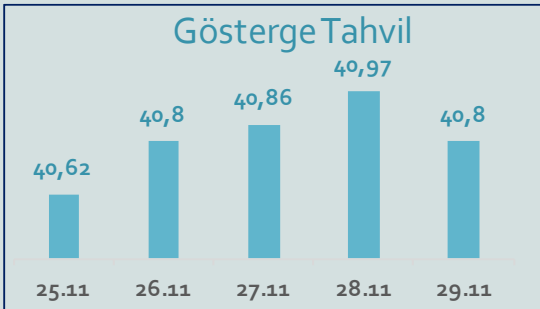
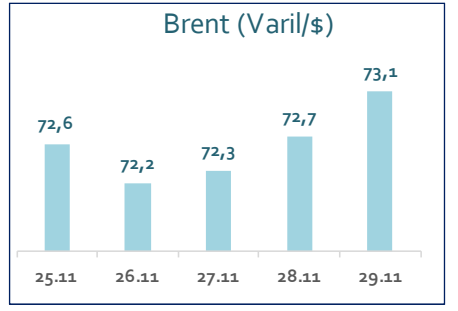
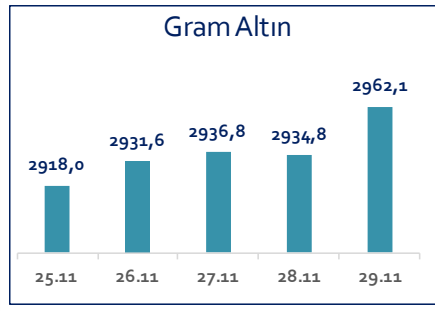
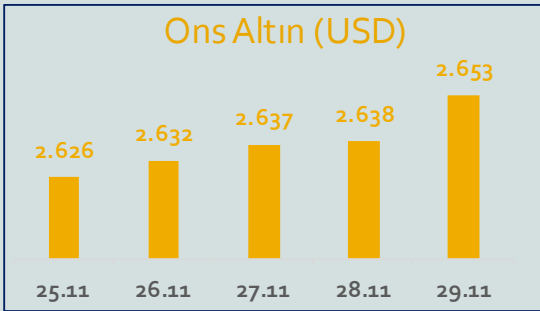
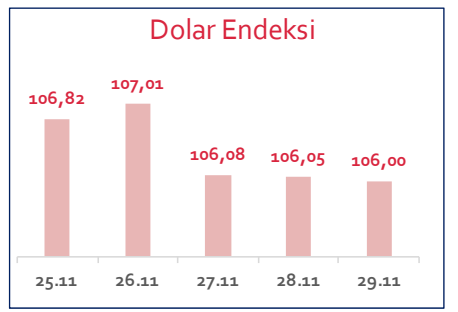
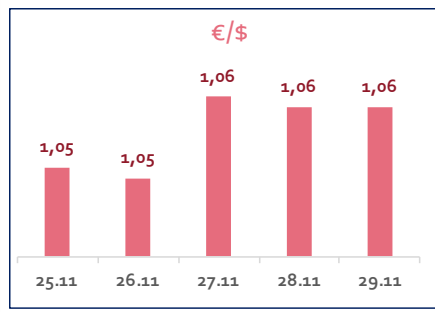

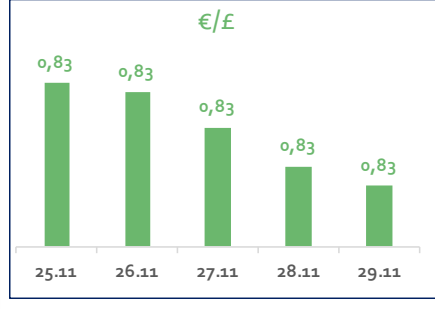
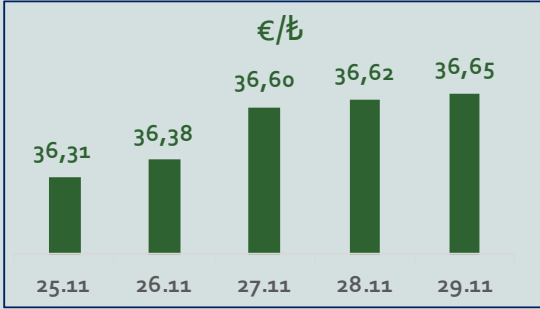
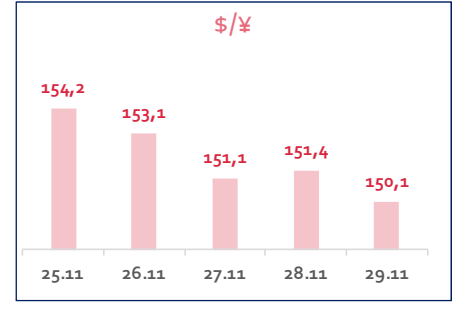
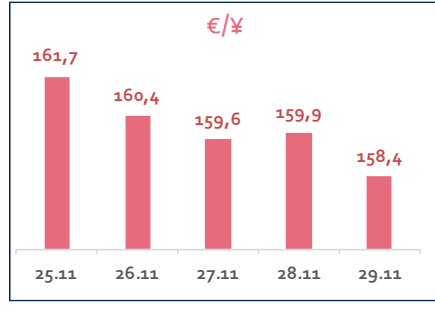
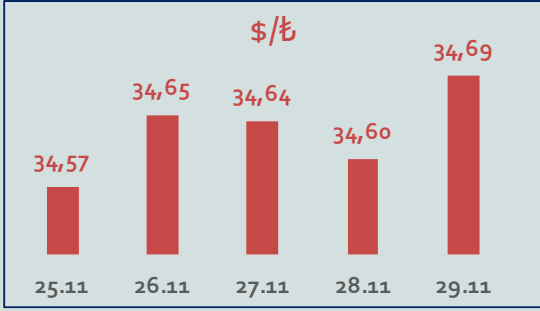
Doların EM Para Birimleri Karşısında Seyri



Bizim Haftalık

Haftalık Bülten

Periyodik Raporlar



Bizim Haftalık

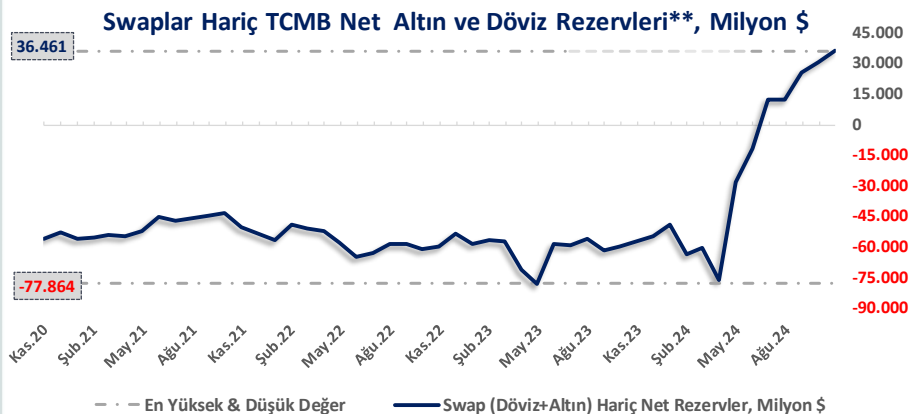
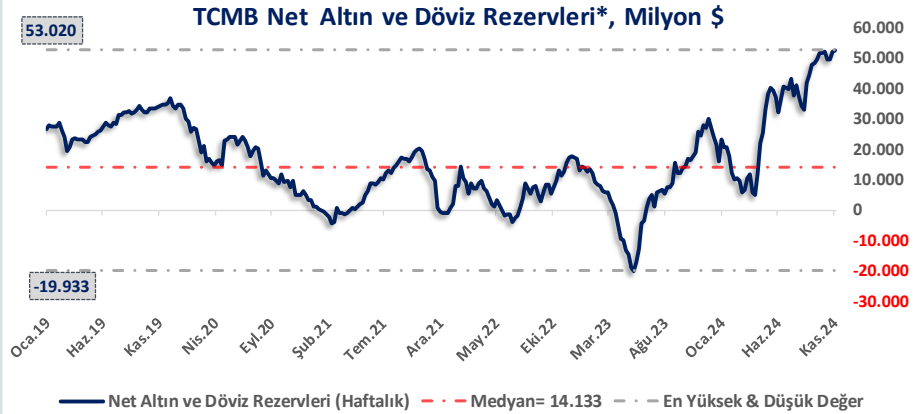
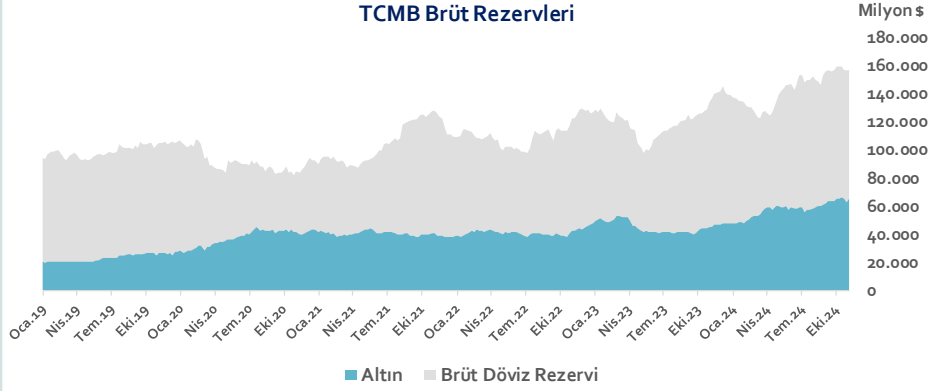
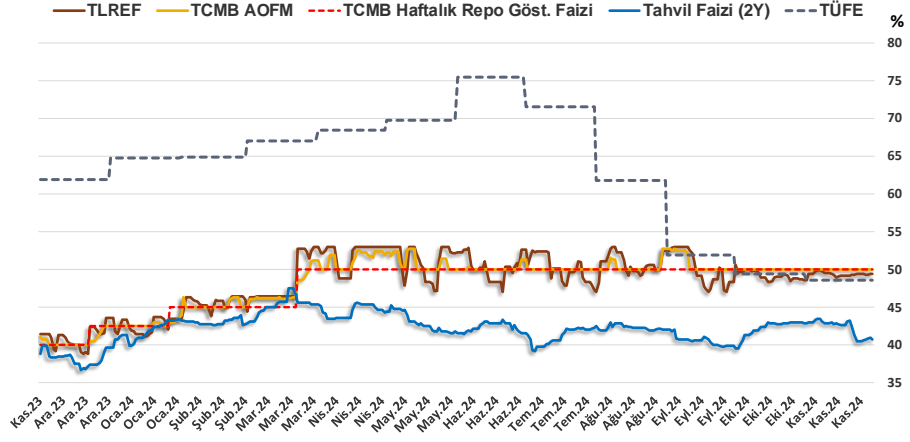
29.11.2024	Kapanış (%)	Değişim (Baz Puan)			
		Haftalık	Aylık	YBB	Yıllık
Gösterge Faiz	50,00	0	0	750	1.000
TLREF	49,40	-2	80	578	795
Tahvil Faizi (2Y)	40,80	25	-204	112	194
TCMB AOFM	50,00	0	0	750	891
TÜFE	48,58	0	-80	-1.340	-1.340

TCMB Brüt Rezervleri, Milyon \$	22.11.2024	Pay	% Değişim			
			Haftalık	Aylık	YBB	Yıllık
Altın	65.904	42,1%	5,3%	0,0%	36,6%	44,9%
Brüt Döviz Rez.	90.735	57,9%	-3,6%	-3,0%	-2,3%	-0,3%
Toplam	156.639	100%	-0,0%	-1,7%	11,0%	14,8%

$$\text{* TCMB Net Altın ve Döviz Rezervleri} = \frac{\text{TCMB Dış Varlıklar Top.} - \text{TCMB Top. Döviz Yükümlülükleri}}{\text{Dolar/TL Paritesi}}$$

$$\text{** Swaplar Hariç TCMB Net Altın ve Döviz Rezervi} = \text{Net Altın ve Döviz Rezervi} - \text{Swap İşlemleri Toplamı}$$

NOT: Bu hesaplamada TCMB'de bulunan kamu kesimi döviz mevduatı hesaba katılmamıştır.



Bizim Haftalık

22.11.2024	Kapanış (%)	Değişim (Baz Puan)			
		Haftalık	Aylık	YBB	Yıllık
İhtiyaç Kredisi	70,69	31	34	894	1.054
Konut Kredisi	41,28	40	-1	-22	-157
Taşıt Kredisi	37,66	-299	-400	435	-260
Tüketici Kredisi	66,09	-18	41	793	748
TL Mevduat	56,06	7	24	900	1.430

Kaynak: TCMB

Diğer Raporlar için TIKLAYINIZ.

[Haftalık Piyasa Takvimi](#)



[BİST Veri Bankası](#)



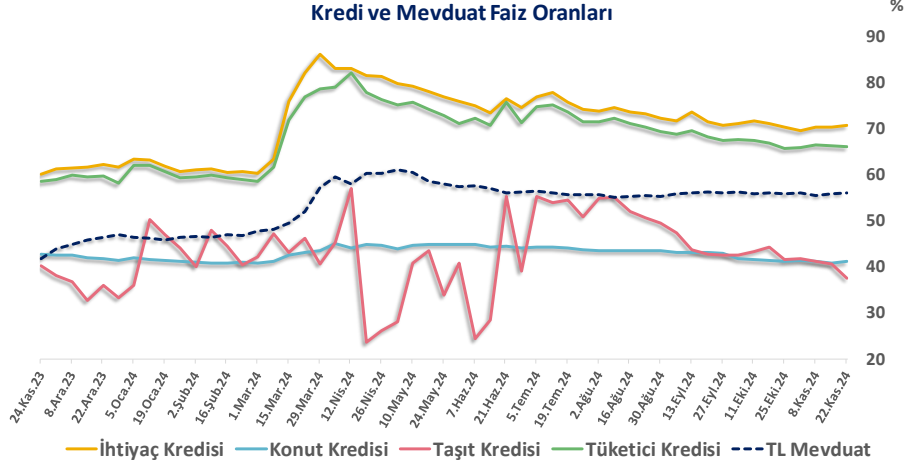
[Şirket Karları](#)



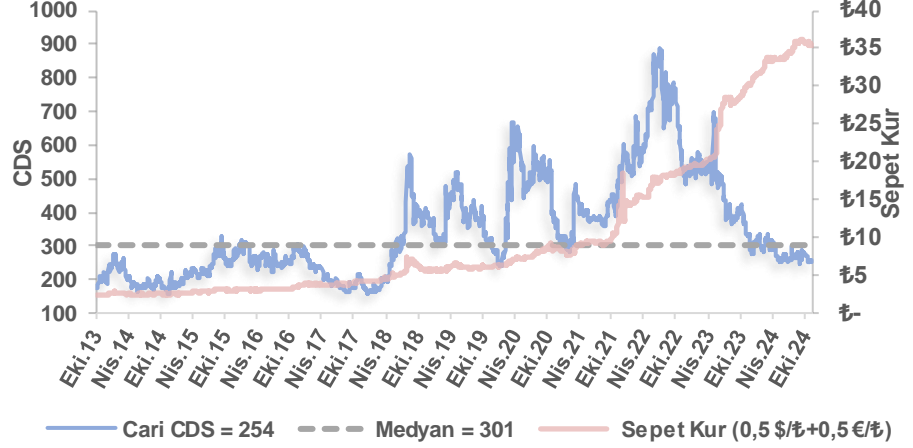
[Strateji Raporu](#)



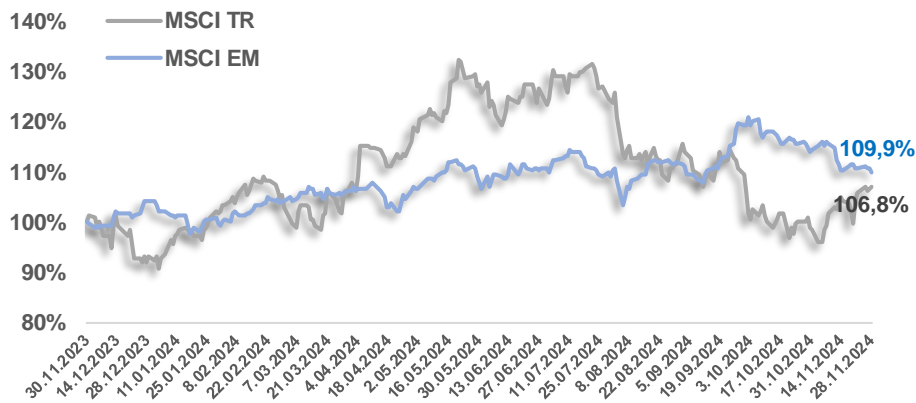
Kredi ve Mevduat Faiz Oranları



Türkiye 5 Yıllık Dolar Bazlı CDS Oranları



MSCI Türkiye & MSCI EM Göreceli Getiri



Bizim Haftalık

Bizim Menkul Değerler A.Ş.

Araştırma Bölümü

E-mail: arastirma@bizimmenkul.com.tr

Telefon: 0216-547-13-00

Önemli Uyarı!

Burada yer alan yatırım bilgi, yorum ve tavsiyeleri yatırım danışmanlığı kapsamında değildir. Yatırım danışmanlığı hizmeti, yetkili kuruluşlar tarafından kişilerin risk ve getiri tercihleri dikkate alınarak kişiye özel sunulmaktadır. Burada yer alan yorum ve tavsiyeler ise genel niteliktedir. Bu tavsiyeler mali durumunuz ile risk ve getiri tercihlerinize uygun olmayabilir. Bu nedenle, sadece burada yer alan bilgilere dayanarak yatırım kararı verilmesi beklentilerinize uygun sonuçlar doğurmayabilir.

Burada yer alan bilgiler Bizim Menkul Değerler A.Ş. (BMD)'nin güvenilir olduğunu düşündüğü yayımlanmış bilgilerden ve veri kaynaklarından derlenerek BMD Araştırma Bölümü tarafından okuyucuyu bilgilendirme amacı ile hazırlanmıştır. Kullanılan bilgilerin hatasızlığı ve/veya eksiksizliği konusunda BMD hiçbir şekilde sorumlu tutulamaz. BMD Araştırma raporları şirket içi ve dışı dağıtım kanalları aracılığıyla tüm BMD müşterilerine eşzamanlı olarak dağıtılmaktadır. Burada yer alan tahmin, yorum ve tavsiyeler dökümanın yayınlandığı tarih itibarıyla geçerlidir. BMD Araştırma Bölümü daha önce hazırladığı ya da daha sonra hazırlayacağı raporlarda bu raporda sunulan görüş ve tavsiyelerden farklı ya da bu raporda sunulan görüş ve tavsiyelerle çelişen başka raporlar yayımlayabilir. Çelişen fikir ve tavsiyeler bu raporu hazırlayan kişilerden farklı zaman dilimlerine işaret ediyor, farklı analiz yöntemlerini içeriyor ya da farklı varsayımlarda bulunuyor olabilir. Böyle durumlarda, BMD'nin bu raporlardaki tavsiye ve görüşlerle çelişen diğer BMD Araştırma Bölümü raporlarını okuyucunun dikkatine sunma zorunluluğu yoktur. BMD ve ilişkili olduğu firmalar bu raporda adı geçen pay senetlerinde pozisyon sahibi olabilir ve/veya raporun yayınlanma tarihinden sonra işlem yapabilir. Ayrıca yatırımcılar bu raporda adı geçen şirketlerle BMD ve/veya diğer ilişkili firmalarının iş ilişkisi içerisinde olabileceğini kabul ederler.

Bu çalışma kesinlikle tekrar çıkarılmak, çoğaltılmak, kopyalanmak ve/veya okuyucudan başkasına dağıtılmak üzere hazırlanmamıştır ve BMD Araştırma Bölümü'nün izni olmadan kopyalanamaz ve çoğaltılıp dağıtılamaz. Okuyucuların bu raporun içeriğini oluşturan yatırım tavsiyeleri, tahmin ve hedef fiyat değerlemeleri de dahil olmak üzere tüm yorum ve çıkarımların, BMD Araştırma Bölümü'nün izni olmadan başkalarıyla paylaşmaması gerekmektedir. BMD bu araştırma raporunu yayınlamaya, müşterilerine ve gerekli yatırım profesyonellerine dağıtmaya yetkilidir. BMD Araştırma Bölümü gerekli olduğunu düşündüğünde düzenli olarak yatırım tavsiyelerini güncellemekte ve temel analize dayalı araştırma raporları hazırlamaktadır. Bununla birlikte, bu çalışma herhangi bir hisse senedinin veya finansal yatırım enstrümanlarının alımı ya da satımı için BMD ve/veya BMD tarafından direk veya dolaylı olarak kontrol edilen herhangi bir şirket tarafından gönderilmiş bir teklif ya da öneri oluşturmamaktadır. Herhangi bir alım-satım ya da herhangi bir enstrümanın halka arzına talepte bulunma kararı bu çalışmaya değil, arz edilen yatırım aracı ile ilgili kamuya duyurulmuş ve yayınlanmış izahname ve sirkülere dayanmalıdır. BMD ya da herhangi bir BMD çalışanı bu raporun içeriğindeki görüş ve tavsiyelere uyulması sebebiyle doğabilecek doğrudan ya da dolaylı herhangi bir zarar ya da kayıpla ilgili olarak sorumlu tutulamaz.