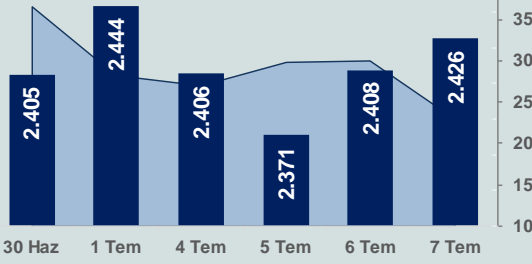


Bizim Günlük

8 Temmuz 2022 Cuma

□ Hacim (milyar TL), Sağ Eksen ■ BİST100



BİST Verileri

BİST-100 Piyasa Değeri (milyar \$)	112,9
BİST-100 Piyasa Değeri (milyar TL)	1.939,4
BİST-100 İşlem Hacmi (milyar \$)	1,3
BİST-100 İşlem Hacmi (milyar TL)	22,9
BİST-100 F/K Cari	6,40
Yabancı Payı %	33,6

Endeksler	Kapanış	Günlük	YBB
BİST-30 (TL)	2.613,04	0,33%	29,04%
BİST-100 (TL)	2.425,56	0,72%	30,57%
BİST-30 (\$)	152,08	-1,10%	-2,54%
BİST-100 (\$)	141,17	-0,71%	-1,38%
BİST-Banka Endeksi	1.959,72	2,11%	22,81%
BİST-Mali Endeksi	2.361,41	1,18%	34,63%
BİST-Sınai Endeksi	4.096,09	0,34%	20,33%
En Yüksek Hacim	Hacim (mTL)	Günlük	
THYAO	3.845	1,6%	
TUPRS	1.252	-0,1%	
SISE	1.238	0,3%	
EREGL	1.229	-1,7%	
SASA	814	1,5%	
KOZAL	747	-3,0%	

YÜKSELENLER		DÜŞENLER	
IZFAS	10,0%	RODRG	4,9%
RUBNS	10,0%	ULUSE	3,5%
PSGYO	10,0%	BASCN	3,5%
FONET	9,9%	AKSGY	3,3%
KAPLM	9,9%	KOZAL	3,0%
SMRTG	9,9%	KZBGY	2,9%
YAYLA	9,9%	AYES	2,7%
KERTV	9,9%	SANEL	2,7%
KONYA	9,3%	EUKYO	2,4%
PENGU	9,2%	HTTBT	2,2%
ASUZU	9,1%	ISDMR	2,2%
DOKTA	8,7%	MZHLI	2,2%
UFUK	8,5%	PENTA	2,1%
KRGYO	7,4%	KRDMB	2,1%
GZNNI	7,3%	KRDMA	2,1%
KFEIN	7,2%	OYAYO	2,1%
MRGYO	7,1%	KRDMD	2,0%
TUKAS	6,7%	DGNMO	1,9%
CANTE	6,7%	ISBIR	1,8%
EMNIS	6,6%	ARMDA	1,8%

Haftalık Piyasa Takvimi

02:50	Japonya	Cari İşlemler Dengesi(Yen)
10:00	Türkiye	Cari İşlemler Dengesi(\$)
10:00	Türkiye	Piyasa Katılımcıları Anketi
15:30	ABD	Tarım Dışı İstihdam
17:00	ABD	Toptan Stoklar
23:10	Türkiye	Fitch Kredi Notu ve Görünümü

BİST Veri Bankası

Şirket Karları

Strateji Raporu

PİYASALARA ANALİTİK BAKIŞ

Dün Ne Oldu...

Güne pozitif başlayan ve seans içinde 2.403-2.428 aralığında hareket eden BİST100 Endeksi, %0,72 kazançla 2.425,56 puandan günü tamamladı. Bankacılık Endeksi %2,11 ve Sınai Endeksi %0,34 değer kazandı. Türkiye 2 yıllık tahvil faizi bir önceki kapanışa göre 2 baz puan azalarak %23,45'e gerilerken, 10 yıllık tahvil faizi 4 baz puan artarak %18,84 seviyesine yükseldi. 17,22'li seviyelerden güne başlayan Dolar/TL, seans içinde 17,33 sınırını aşarak 17,24 seviyesinden işlem gördü. Euro/TL 17,52-17,71 aralığında hareket etti. Türkiye'nin dolar bazlı 5 yıl vadeli CDS oranı 854,7 seviyesinden işlem gördü.

BDDK, şirketlerin TL kredi kullanımını nakdi yabancı para pozisyonuna göre düzenleyen kararına dair kolaylaştırıcı bazı düzenlemelere gitti. Yeni düzenlemeye göre, bağımsız denetime tabi işletmeler için Yeminli Mali Müşavirlerin de sürece dahil edilmesine karar verildi. Doğrudan Borçlanma Sistemi, Kurumsal Kredi Kartları ve tedarik finansmanı, TL kredi sınırlaması dışında bırakıldı. Leasing ve Faktoring işlemleri ise kredi sınırlamasına dahil edildi. Şirketlerin yurtdışı bağlı ortaklık ve iştirakleri hesaplamadan muaf tutuldu. Yanlış ya da yanıltıcı beyanda bulunan işletmeler için nakdi kredilere %500 risk ağırlığı uygulanması karara bağlandı.

TCMB'nin brüt rezervi geçen hafta 101,9 milyar dolardan 100,9 milyara geriledi.

Küresel Piyasalarda ABD istihdam verisi öncesinde alıcılı bir seyir izlendi. ABD Borsaları günü yükselişle tamamladı. Kapanışta Dow Jones Endeksi, %1,12 artışla 31.384,55 puana, S&P500 Endeksi %1,50 artışla 3.902,62 puana ve Nasdaq Endeksi %2,28 kazançla 11.621,35 puana yükseldi. Avrupa Borsaları günü %1'i aşan değer kazançlarıyla tamamladı.

ABD'de dış ticaret açığı Mayıs'ta 85,5 milyar dolara geriledi. Mart'ta 107,7 milyar dolar ile tarihi yüksek açık veren dış ticaret, Nisan'da 86,7 milyar dolarlık açık vermişti.

ABD'de işsizlik maaşına başvuranların sayısı geçen hafta sınırlı biçimde yükselerek 6 ayın zirvesine yakın seyretti. ABD Çalışma Bakanlığı'nın verilerine göre haftalık işsizlik maaşı başvuruları 2 Temmuz'da sona eren haftada 4 bin artışla 235 bin oldu.

Avrupa Merkez Bankası (AMB) haziran ayı para politikası toplantı tutanakları, AMB Yönetim Konseyi'nin enflasyonun bir süre kalıcı olmasını ve temmuzda daha büyük bir faiz artırımını yapılmasını masaya yatırdığını ortaya koydu.

İngiltere Merkez Bankası (BoE) baş ekonomisti Huw Pill, enflasyonun rahatsız edici şekilde yüksek bir yere gitmesini önlemek için daha hızlı bir faiz artırımını değerlendireceğini söyledi. Pill, böyle bir adımı ancak uzun vadeli fiyat baskılarının kemikleşmesini durdurmak için gerekmesi halinde atacağını ifade etti.

Almanya'da sanayi üretimi Ukrayna'daki savaşın tedarik zinciri sıkıntılarını tetiklemesiyle Mayıs'ta tahminlerin altında kaldı. Ukrayna'da devam eden savaş ve Çin'de pandemi nedeniyle uygulanan kısıtlamaların tedarik zincirinde sıkıntılara yol açmasıyla Avrupa'nın en büyük ekonomisi Almanya'da sanayi üretimi Mayıs'ta önceki aya kıyasla %0,2 artış kaydetti.

Bugün Ne Bekliyoruz...

Yeni güne başlarken Asya Borsalarında alıcılı bir seyir izleniyor. Dow Jones vadeli endeksi %0,29 ekside. Dolar/TL 17,23, Euro/TL 17,52 seviyelerinden işlem görüyor. Dolar endeksi 107,08 seviyesinde bulunurken, Euro/Dolar paritesi 1,0154'lü seviyelerde. Brent tipi petrolün varil 105,35 dolardan işlem görüyor. Altının onsu 1.742,08 dolardan ve gramı ise 965 liradan alıcı buluyor.

Bugün yurt içinde cari denge yurt dışında ise ABD'de Tarım Dışı İstihdam verisi takip edilecek. Ayrıca bugün Borsa İstanbul "Kurban Bayramı" nedeniyle yarım gün açık olacak.

Uzun Vadede Ne Bekliyoruz...

6,40x olan BİST100 cari F/K çarpanı **8,1x** olan **5 yıllık ortalamasına** göre **%21,1 iskontolu**. Türkiye özelinde 2018 ve 2019 yılında artan piyasa volatilitesinin azalmasıyla Borsa İstanbul son dönemde önemli bir ralli yaparak rekor tazelemesine rağmen koronavirüs ve petrol fiyatlarındaki hareketler nedeniyle uluslararası endekslerle paralel şekilde 2017 yılından beri en düşük seviyelerini de gördü. Mevcut çarpandaki iskontoya rağmen önümüzdeki dönem için belirsizliklerin artıyor olması BİST için aşağı yönlü riskleri artırabilir.

Haziran ayında **%4,95 artan** TÜFE'nin Haziran 2022 tarihli TCMB piyasa katılımcıları anketine göre; Temmuz ayında %2,98, 2022 yılı sonunda **%64,59** ve 12 ay sonrasında **%37,91 artması** beklenmektedir. Yine aynı ankette Dolar/TL'nin 2022 sonunda **18,89**, 12 ay sonrasında ise **20,70** olması öngörülmektedir. Cari denge 2022 sonunda **37** milyar dolar, 2023 yılında ise **23,1** milyar dolar **açık** vermesi beklenmektedir. GSYH büyümesinin 2022 ve 2023'te sırasıyla **%3,5** ve **%3,8** olacağı öngörülmektedir. TCMB haftalık repo faizinin cari ay sonunda **%14,00**, 3 ay sonrasında **%14,00** ve 12 ay sonrasında ise **%14,00** olması beklenmektedir.

Şirket Haberleri

Pegasus (PGSUS, Pozitif): Toplam yolcu sayısı Haziran ayında yıllık bazda %41 artış ile 2,51 milyon oldu. İç hatlar yolcu sayısı yıllık %12 azalış gösterirken, dış hatlar yolcu sayısı ise yıllık %155 artış kaydetti. Toplam yolcu doluluk oranı yıllık 5,0 puan artış ile %82,1 seviyesinde gerçekleşirken, iç hatlar doluluk oranı yıllık 2,8 puan artışla %83,6, dış hatlar doluluk oranı yıllık 10,7 puan artışla %81,1 seviyesinde gerçekleşti.

Bizim Günlük

Borsalar	Kapanış	Günlük	YBB	365Gün
ABD-DJ IND.	31.385	1,1%	-13,6%	-9,5%
ABD-S&P 500	3.903	1,5%	-18,1%	-10,5%
ABD-NASDAQ	11.621	2,3%	-25,7%	-20,8%
Almanya-DAX	12.843	2,0%	-19,1%	-18,2%
İngiltere-FTSE 100	7.189	1,1%	-2,6%	0,5%
Fransa-CAC40	6.007	1,6%	-16,0%	-0,4%
Rusya-RTSI	1.132	2,8%	-29,0%	-31,2%
Brezilya-BOVESPA	100.730	2,0%	-3,9%	-20,7%
Japonya-NIKKEI 225	26.679	0,7%	-7,3%	-6,9%
Çin-SHANGHAI	3.360	-0,1%	-7,7%	-4,8%
G.Kore KOSPI	2.355	0,9%	-20,9%	-28,8%
Hindistan-Sensex	54.451	0,5%	-6,5%	3,0%
BİST100	2.426	0,7%	30,6%	75,4%
BİST BANKA	1.960	2,1%	22,8%	60,3%
BİST SINAİ	4.096	0,3%	20,3%	66,4%

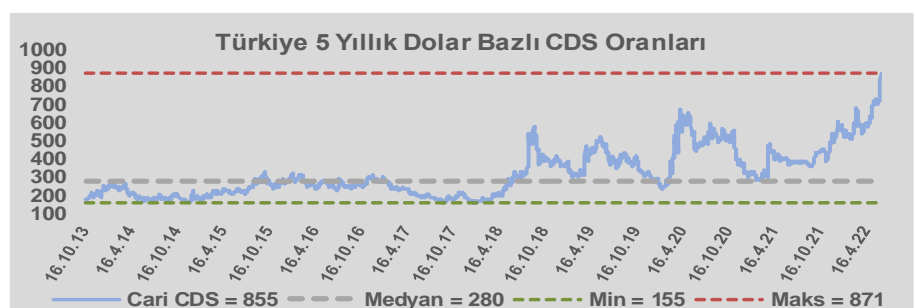
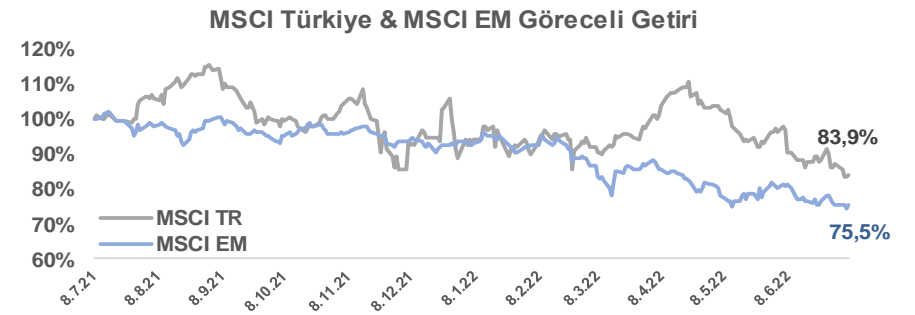
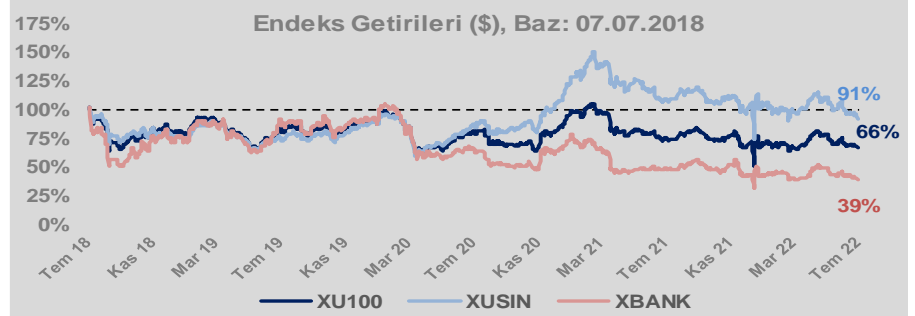
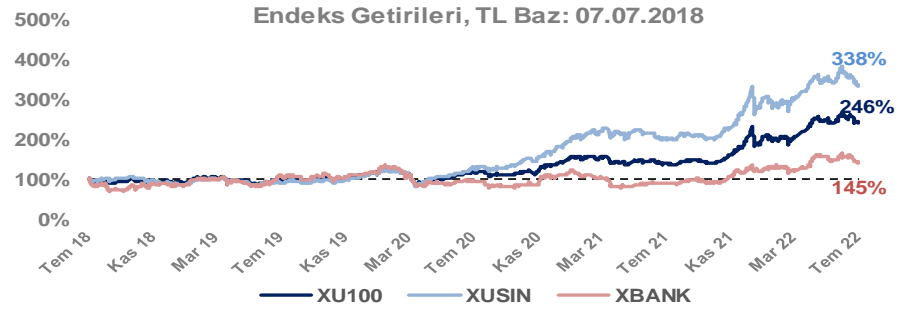
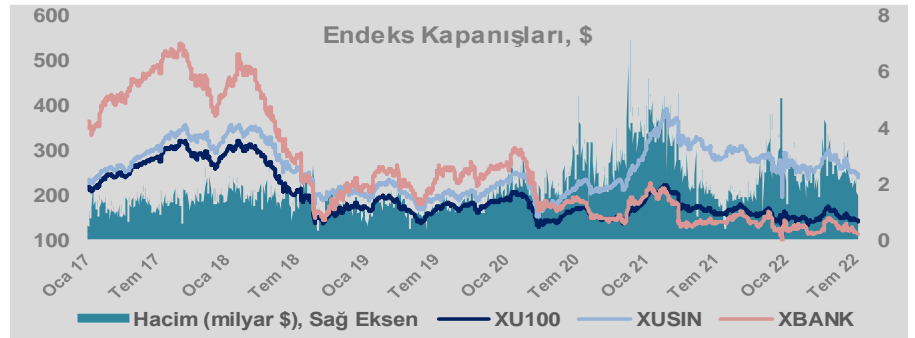
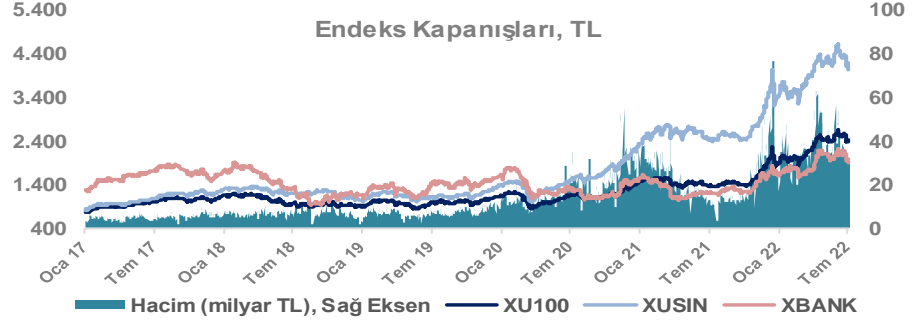
Döviz-Emtia-Faiz	Kapanış	Günlük	YBB
Dolar/TL	17,2775	0,1%	30,4%
Euro/TL	17,5441	-0,1%	16,1%
Euro/Dolar	1,0148	-0,1%	-10,8%
Dolar/Yen	135,65	-0,3%	17,9%
Altın (\$/ons)	1.742	0,1%	-4,8%
Altın (TL/gram)	967,7	0,2%	24,1%
Gümüş (\$/ons)	19,2	-0,3%	-17,5%
Gümüş (TL/gram)	10,7	-0,2%	7,5%
Brent Petrol (\$/varil)	105,3	0,6%	35,2%
VIX	26,1	-2,4%	51,5%
Dolar Endeksi	107,0	-0,1%	11,9%
Gösterge Tahvil	23,45%	-0,1%	3,3%
Tr 10yıl Tahvil	18,84%	0,2%	-22,5%
ABD 10y Tahvil Faizi	2,99%	-0,6%	97,7%

Döviz Pozisyonu	Adet	Milyon TL
Döviz Fazlası Olan Şirket	290	167.939
Döviz Açığı Olan Şirket	182	-280.620
Bütün Şirketler	472	-112.681

Döviz Açığı Olanlar	Döviz Fazlası Olanlar
THYAO -107.022	GARAN 18.017
PGSUS -17.473	ISKUR 15.297
ZOREN -15.554	ISCTR 15.297
SASA -9.782	SAHOL 13.241
EREGL -9.367	ASELS 8.898
FROTO -6.788	ENKAI 8.357
ISDMR -6.232	ENJSA 7.547
AKENR -6.063	AKBNK 7.248
ULKER -6.004	SISE 6.711
VESTL -5.369	TTKOM 6.153

Araştırma Model Portföy Tablosu			
Hisse	Kapanış	Hedef Fiyat	Pot. Get.
AYGAZ	36,58	12,68	-65,3%
BIMAS	85,20	119,10	39,8%
CIMSA	33,02	16,38	-50,4%
EREGL	26,22	44,70	70,5%
PETKM	8,36	12,86	53,8%
TCELL	17,60	13,73	-22,0%
FROTO	270,10	416,96	54,4%
TRGYO	8,05	4,01	-50,2%
TUPRS	244,60	125,85	-48,5%

Kaynak: BMD Araştırma



Bizim Günlük

BİST100 Endeksi 8,1x olan 5 yıllık ortalama F/K'sına göre %21,1 iskontolu işlem görmektedir.

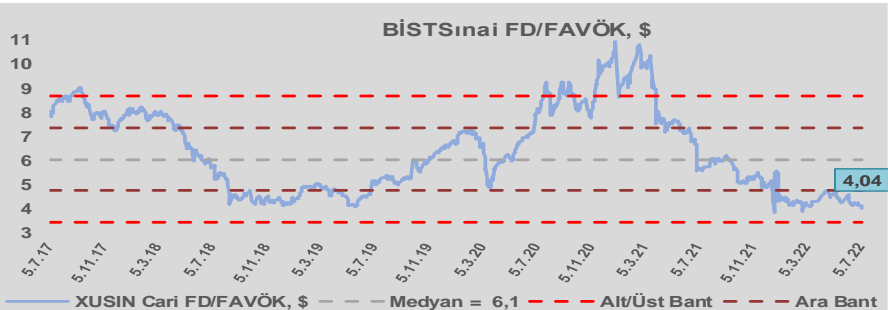
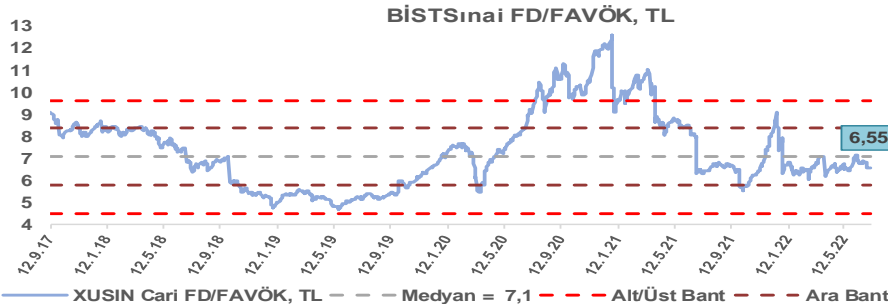
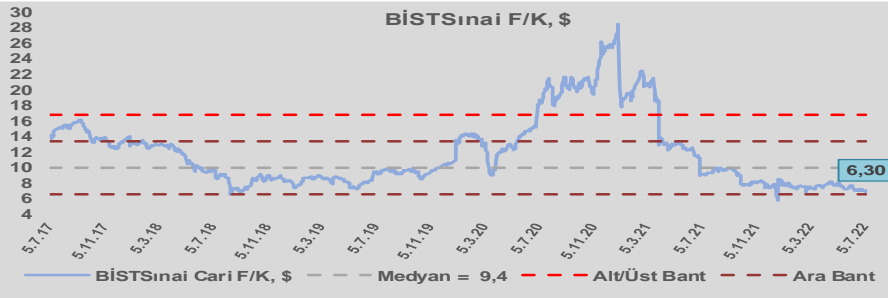
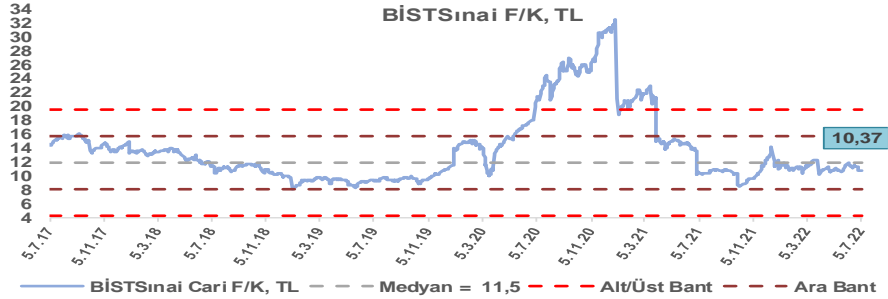
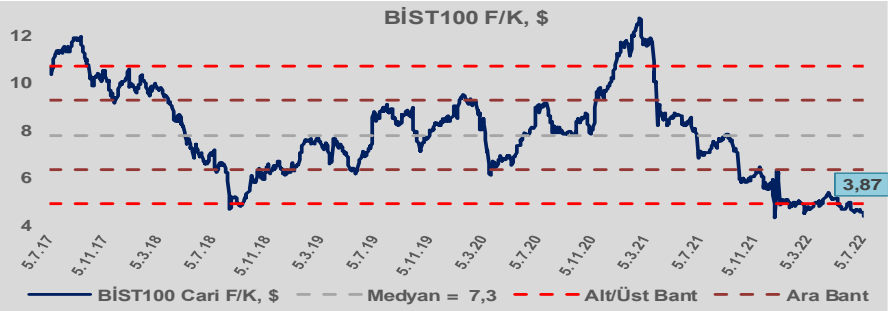
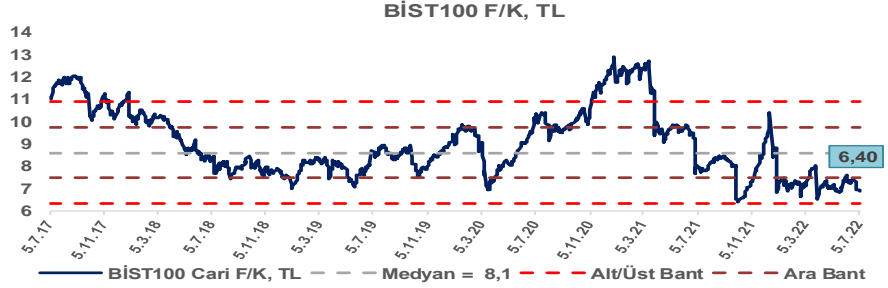
BİST100 Endeksi 7,3x olan dolar bazlı 5 yıllık ortalama F/K'sına göre %47,1 iskontolu işlem görmektedir.

Sınai Endeksi 11,5x olan 5 yıllık ortalama F/K'sına göre %9,8 iskontolu işlem görmektedir.

Sınai Endeksi 9,4x olan dolar bazlı 5 yıllık ortalama F/K'sına göre %33,4 iskontolu işlem görmektedir.

Sınai Endeksi 7,1x olan 5 yıllık ortalama FD/FAVÖK çarpanına göre %7,3 iskontolu işlem görmektedir.

Sınai Endeksi 6,1x olan dolar bazlı 5 yıllık ortalama FD/FAVÖK çarpanına göre %33,3 iskontolu işlem görmektedir.

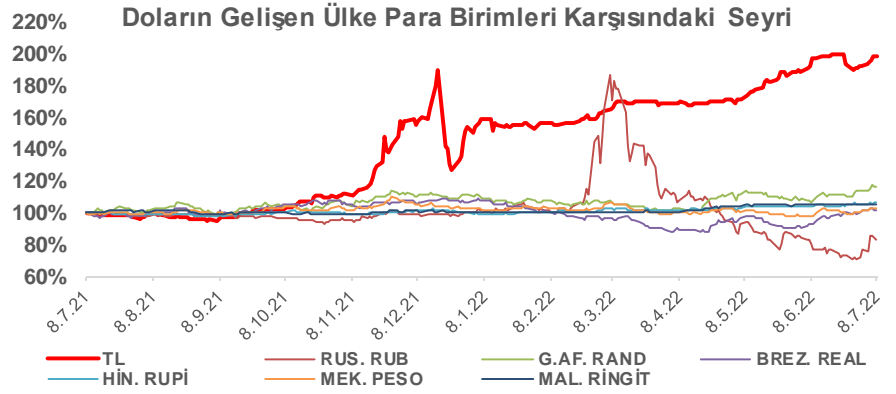
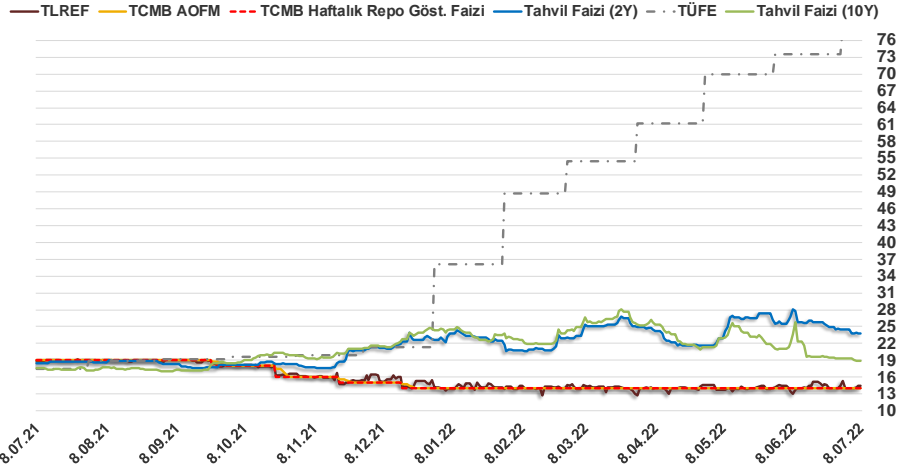


Bizim Günlük

7.07.2022	Kapanış (%)	Değişim (Baz Puan)			
		Haftalık	Aylık	YBB	Yıllık
Gösterge Faiz	14,00	0	0	0	-500
TLREF	14,43	41	142	21	-454
Tahvil Faizi (10Y)	18,97	-32	-918	-535	136
Tahvil Faizi (2Y)	23,81	-67	-430	111	534
TCMB AOFM	14,00	0	0	0	-500
TÜFE	78,62	0	512	4.254	6.109

Kaynak: Finnet

2019'da tamamı ikinci yarıda olmak üzere toplam 1.200 baz puan indirime giderek politika faizini %12,00 seviyesine indiren TCMB, 2020'deki ilk 5 toplantısında 375 baz puan indirimle haftalık repo faizini %8,25'e çekti. 24 Eylül 2020'de son iki yıldaki ilk faiz artırımını gerçekleştirdi ve politika faizini 200 baz puan artışla %10,25'e çekti. 22 Ekim'deki toplantısında ise haftalık repo faizini %10,25 seviyesinde sabit bıraktı. Naci Ağbal göreve geldikten sonra yapılan 19 Kasım toplantısında haftalık repo faizi 475 baz puan artışla %15,00'e yükseltilirken 24 Aralık toplantısında ise haftalık repo faizi 200 baz puan artışla %17 seviyesine yükseltildi. 2021 yılı Ocak ve Şubat ayı toplantılarında faizde değişikliğe gitmeyen TCMB, 18 Mart'taki toplantısında haftalık repo faizini 200 baz puan artırarak %19'a yükseltti. 6 Mayıs, 17 Haziran, 14 Temmuz ve 12 Ağustos PPK toplantılarında ise faiz oranında değişiklik yapılmayarak %19'da sabit bıraktı. TCMB, politika faizini 23 Eylül'de 100, 21 Ekim'de 200, 18 Kasım'da 100 ve 16 Aralık toplantısında 100 baz puan indirerek %14 seviyesine çekti. TCMB, 2022 yılının ilk toplantısında ise faizi değiştirmeyerek %14 seviyesinde sabit bıraktı. TCMB, politika faizini 17 Şubat, 17 Mart, 14 Nisan ve 26 Mayıs tarihli toplantılarında değişiklik yapılmayarak %14 olarak sabit bıraktı. TCMB, 23 Haziran tarihli toplantısında beklentiler dahilinde politika faizini %14 oranında sabit bıraktı.



Bizim Menkul Değerler A.Ş.

Araştırma Bölümü

<http://www.bmd.com.tr/>
arastirma@bmd.com.tr

Önemli Uyarı

Burada yer alan yatırım bilgi, yorum ve tavsiyeleri yatırım danışmanlığı kapsamında değildir. Yatırım danışmanlığı hizmeti, yetkili kuruluşlar tarafından kişilerin risk ve getiri tercihleri dikkate alınarak kişiye özel sunulmaktadır. Burada yer alan yorum ve tavsiyeler ise genel niteliktedir. Bu tavsiyeler mali durumunuz ile risk ve getiri tercihlerinize uygun olmayabilir. Bu nedenle, sadece burada yer alan bilgilere dayanarak yatırım kararı verilmesi beklentilerinize uygun sonuçlar doğurmayabilir.

Burada yer alan bilgiler Bizim Menkul Değerler A.Ş. (BMD) tarafından okuyucuyu bilgilendirme amacı ile BMD'nin güvenilir olduğunu düşündüğü yayımlanmış bilgilerden ve veri kaynaklarından derlenerek hazırlanmıştır. Kullanılan bilgilerin hatasızlığı ve/veya eksiksizliği konusunda BMD hiçbir şekilde sorumlu tutulamaz. BMD Araştırma raporları şirket içi ve dışı dağıtım kanalları aracılığıyla tüm BMD müşterilerine eşzamanlı olarak dağıtılmaktadır. Ayrıca, Burada yer alan tahmin, yorum ve tavsiyeler dökümanın yayınlandığı tarih itibarıyla geçerlidir. BMD Araştırma Bölümü daha önce hazırladığı ya da daha sonra hazırlayacağı raporlarda bu raporda sunulan görüş ve tavsiyelerden farklı ya da bu raporda sunulan görüş ve tavsiyelerle çelişen başka raporlar yayımlayabilir. Çelişen fikir ve tavsiyeler bu raporu hazırlayan kişilerden farklı zaman dilimlerine işaret ediyor, farklı analiz yöntemlerini içeriyor ya da farklı varsayımlarda bulunuyor olabilir. Böyle durumlarda, BMD'nin bu raporlardaki tavsiye ve görüşlerle çelişen diğer BMD Araştırma Bölümü raporlarını okuyucunun dikkatine sunma zorunluluğu yoktur. BMD ve ilişkili olduğu firmalar bu raporda adı geçen pay senetlerinde pozisyon sahibi olabilir ve/veya raporun yayımlanma tarihinden sonra işlem yapabilir. Ayrıca yatırımcılar bu raporda adı geçen şirketlerle BMD ve/veya diğer ilişkili firmalarının iş ilişkisi içerisinde olabileceğini kabul ederler.

Bu çalışma kesinlikle tekrar çıkarılmak, çoğaltılmak, kopyalanmak ve/veya okuyucudan başkasına dağıtılmak üzere hazırlanmamıştır ve BMD Araştırma Bölümü'nün izni olmadan kopyalanamaz ve çoğaltılıp dağıtılamaz. Okuyucuların bu raporun içeriğini oluşturan yatırım tavsiyeleri, tahmin ve hedef fiyat değerlemeleri de dahil olmak üzere tüm yorum ve çıkarımların, BMD Araştırma Bölümü'nün izni olmadan başkalarıyla paylaşmalarını gerekmektedir. BMD bu araştırma raporunu yayımlamaya, müşterilerine ve gerekli yatırım profesyonellerine dağıtmaya yetkilidir. BMD Araştırma Bölümü gerekli olduğunu düşündüğünde düzenli olarak yatırım tavsiyelerini güncellemekte ve temel analize dayalı araştırma raporları hazırlamaktadır. Bununla birlikte, bu çalışma herhangi bir hisse senedinin veya finansal yatırım enstrümanlarının alımı ya da satımı için BMD ve/veya BMD tarafından direkt veya dolaylı olarak kontrol edilen herhangi bir şirket tarafından gönderilmiş bir teklif ya da öneri oluşturmamaktadır. Herhangi bir alım-satım ya da herhangi bir enstrümanın halka arzına talepte bulunma kararı bu çalışmaya değil, arz edilen yatırım aracı ile ilgili kamuya duyurulmuş ve yayımlanmış izahname ve sirkülere dayanmalıdır. BMD ya da herhangi bir BMD çalışanı bu raporun içeriğindeki görüş ve tavsiyelere uyulması sebebiyle doğabilecek doğrudan ya da dolaylı herhangi bir zarar ya da kayıpla ilgili olarak sorumlu tutulamaz.