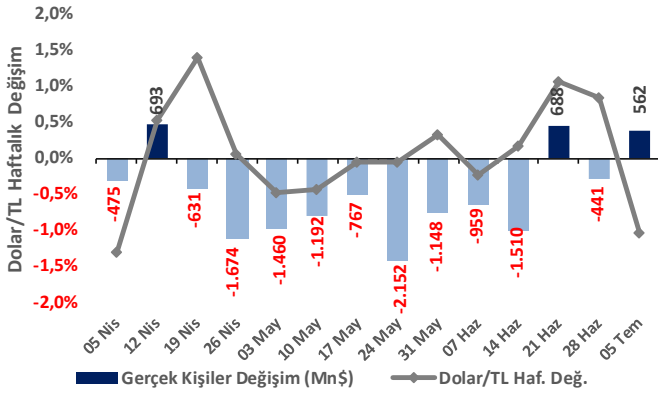


## Yurt İçi Yerleşiklerin Mevduat Hareketleri

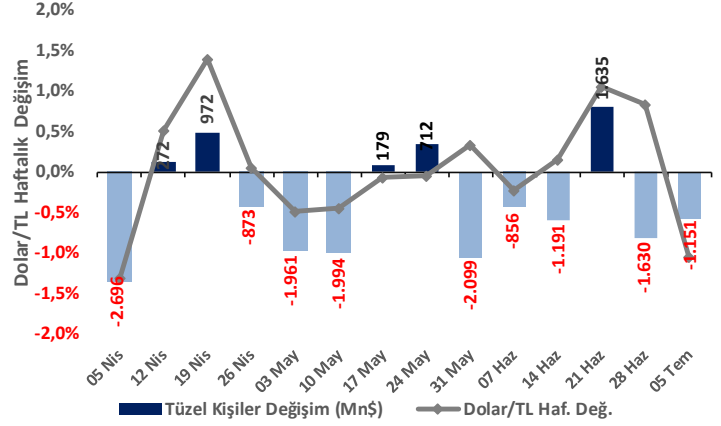
**Yurt içi yerleşik gerçek kişilerin döviz mevduatı 562 milyon dolar artarken kur korumalı mevduat 409 milyon dolar azaldı...**

TCMB tarafından haftalık olarak yayınlanan verilere göre 5 Temmuz ile biten haftada yurt içinde yerleşik gerçek kişilerin döviz mevduatı 562 milyon dolar artarak 101.042 milyon dolara yükselirken, tüzel kişilerin döviz mevduatı 1.151 milyon dolar azalarak 61.460 milyon dolara geriledi. Kur korumalı mevduat (KKM) hesapları 409 milyon dolar azalarak 61.566 milyon dolar (1.992 milyar TL) olarak gerçekleşti.

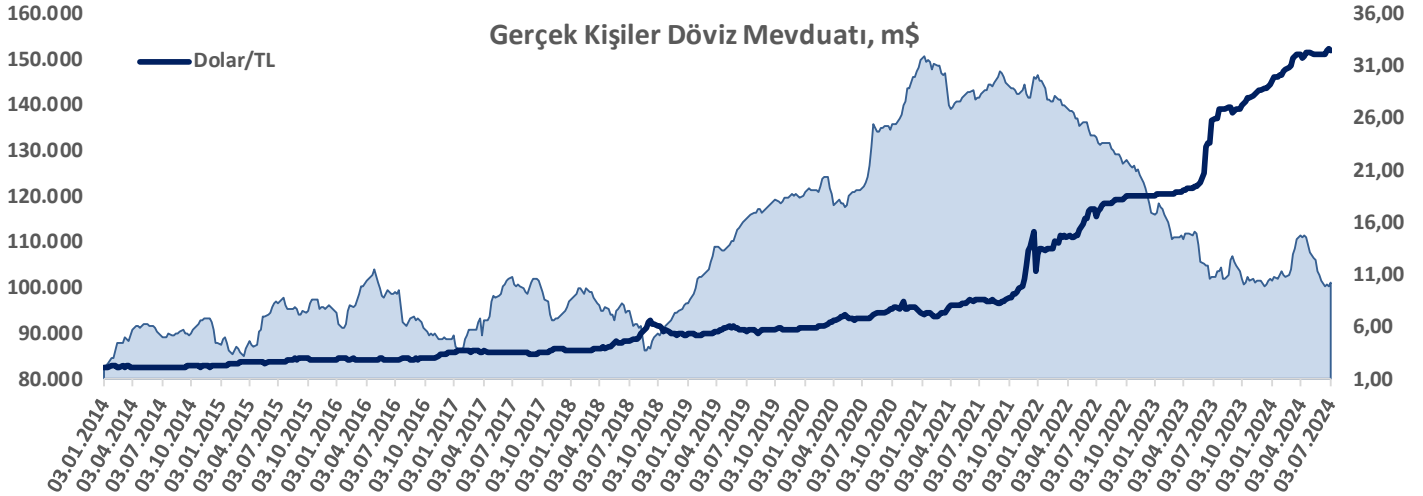
Yı Gerçek Kişiler Döv. Mev. Değişim (Mn\$)



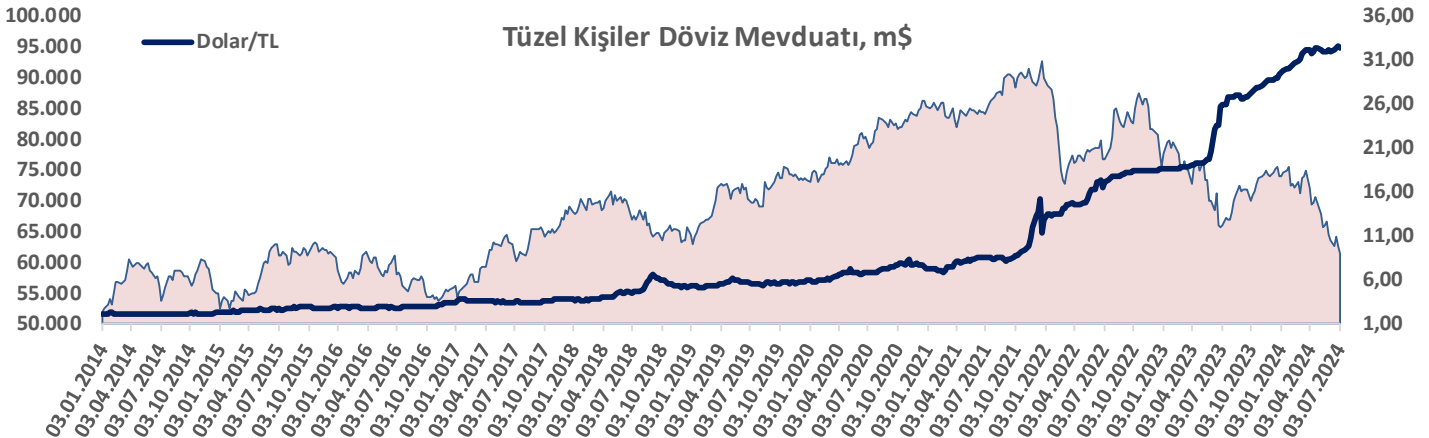
Yı Tüzel Kişiler Döv. Mev. Değişim (Mn\$)



Gerçek Kişiler Döviz Mevduatı, m\$

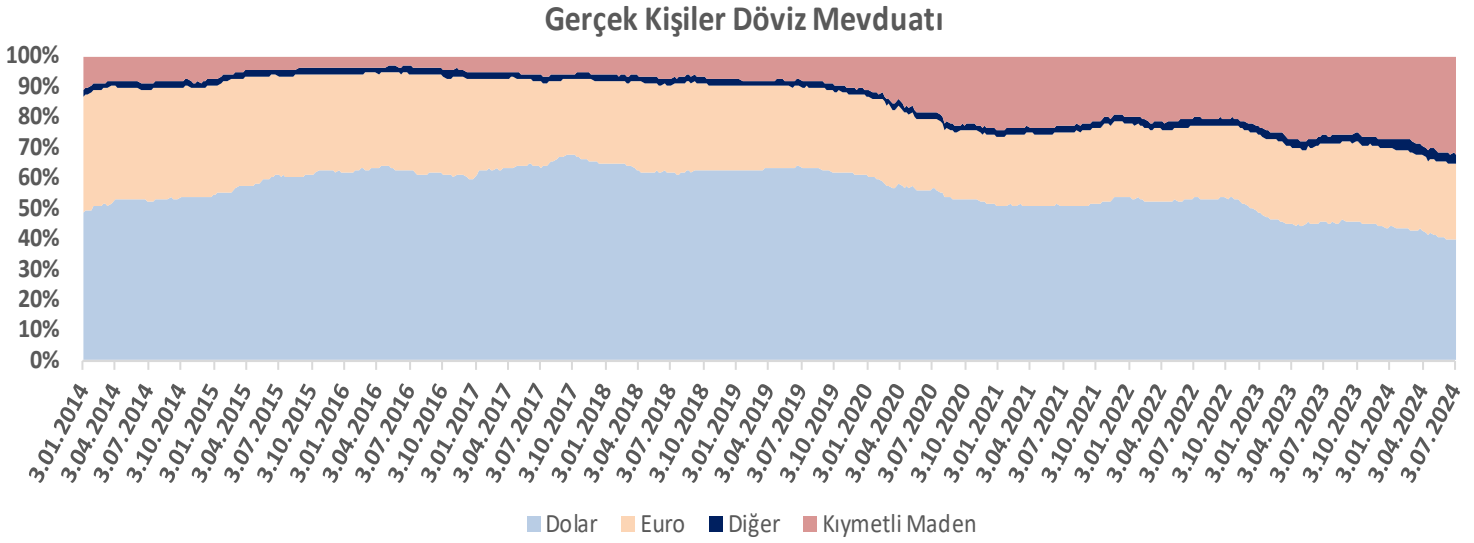
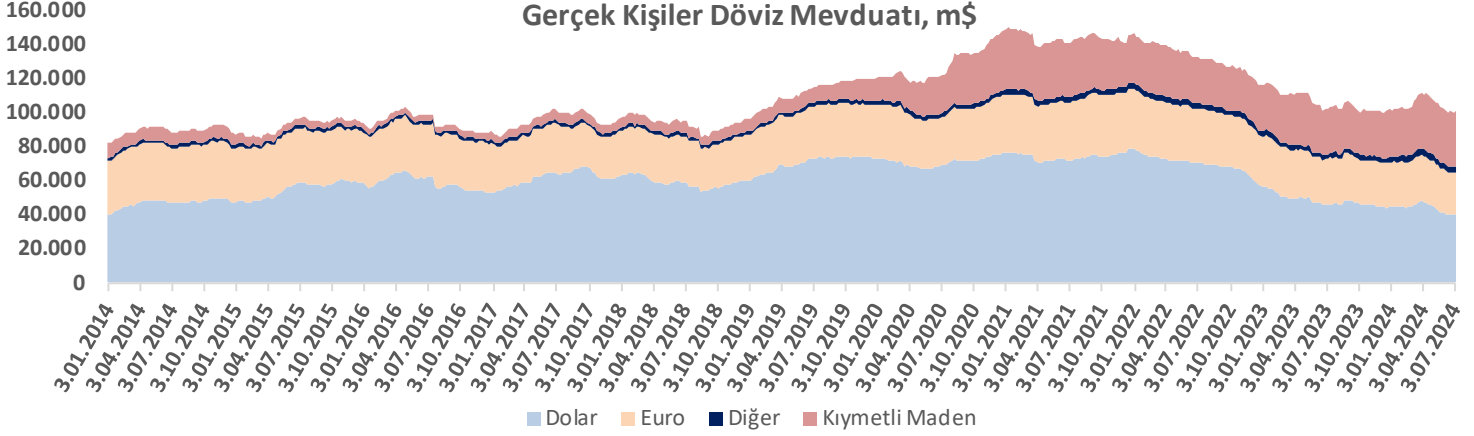


Tüzel Kişiler Döviz Mevduatı, m\$



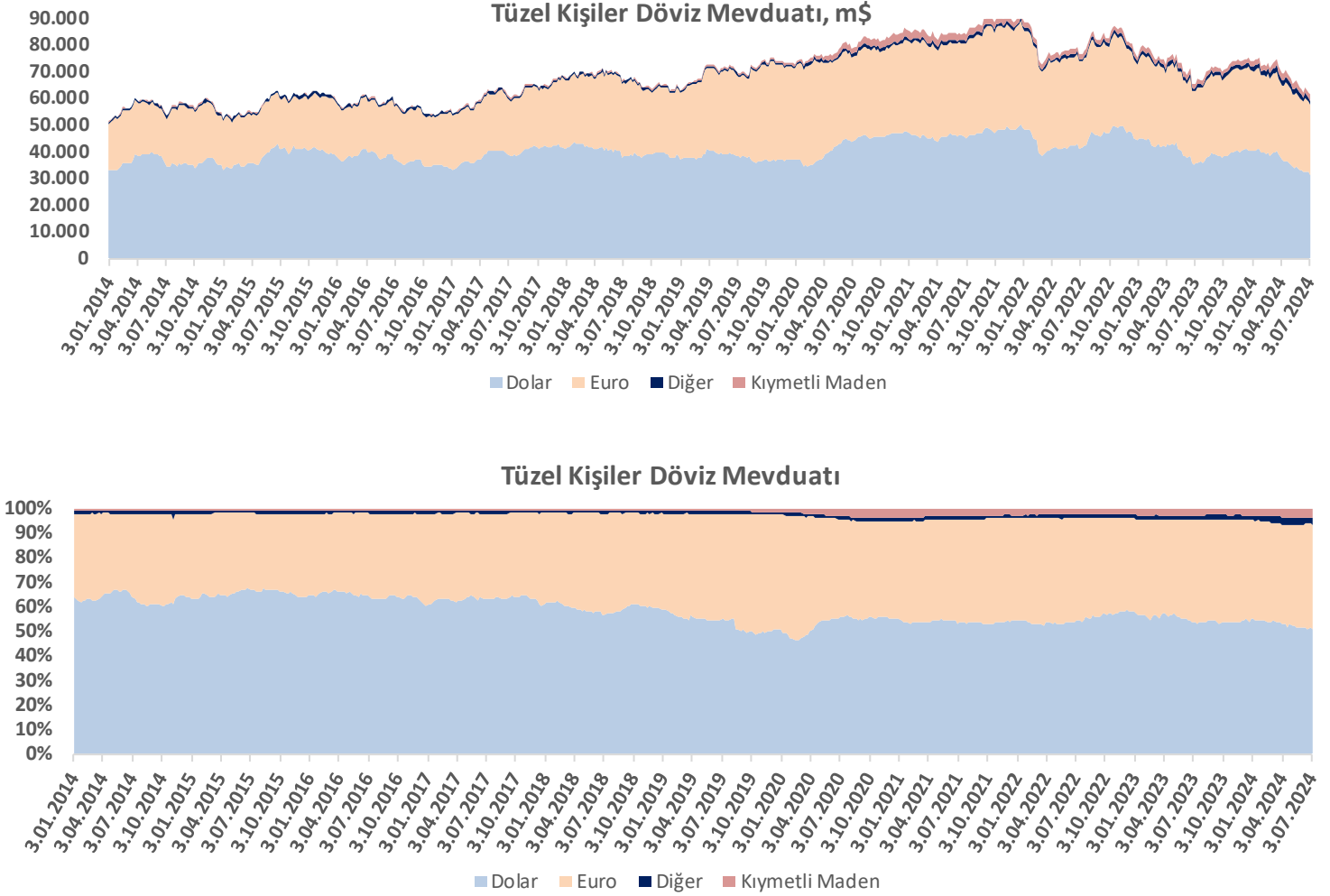
## Mevduat Hareketleri

Yurt içi yerleşik gerçek kişilerin önceki haftaya göre dolar cinsinden mevduatları 90 milyon dolar azalışla 40.111 milyon dolar, Euro cinsinden mevduatları 143 milyon Euro azalışla 23.306 milyon Euro, diğer para cinsinden mevduatları 108 milyon dolar artışla 3.471 milyon dolar ve kıymetli maden depo hesapları 436 milyon dolar artışla 32.236 milyon dolar oldu. Yurtiçi yerleşik gerçek kişilerin döviz mevduatı parite etkisinden arındırılmış 214 milyon dolar azalırken, arındırılmamış 562 milyon dolar artarak 101.042 milyon dolar olarak gerçekleşti.



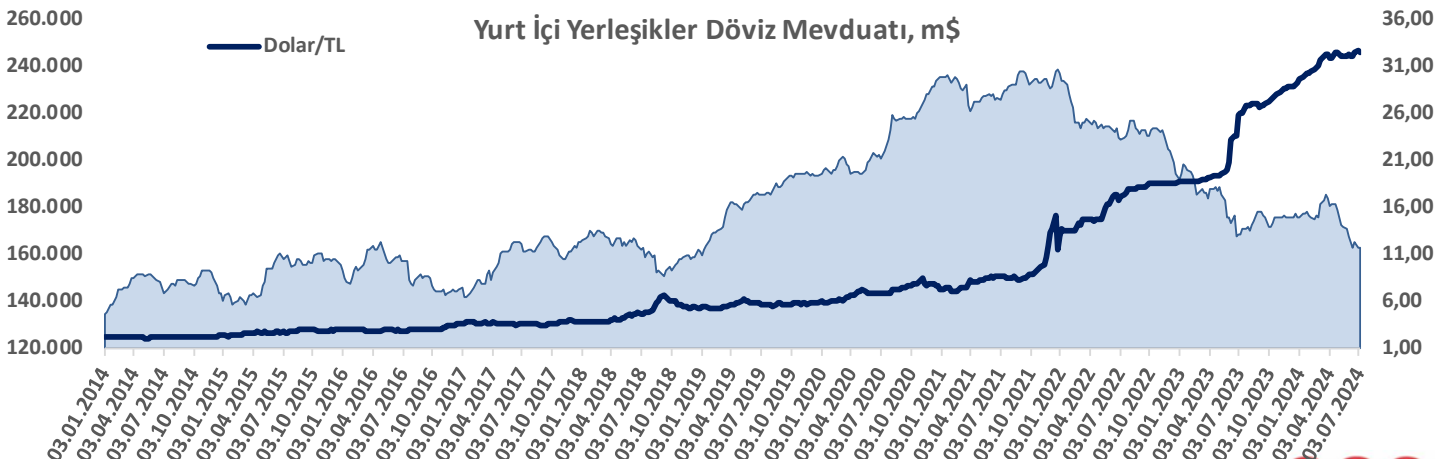
## Mevduat Hareketleri

Yurt içi yerleşik tüzel kişilerin önceki haftaya göre dolar cinsinden mevduatları 1.176 milyon dolar azalışla 31.219 milyon dolar, Euro cinsinden mevduatları 401 milyon Euro azalışla 24.353 milyon Euro, diğer para cinsinden mevduatları 183 milyon dolar artışla 1.712 milyon dolar ve kıymetli maden depo hesapları 7 milyon dolar azalışla 2.174 milyon dolar oldu. Yurtiçi yerleşik tüzel kişilerin döviz mevduatı parite etkisinden arındırılmış 1.466 milyon dolar azalırken, arındırılmamış 1.151 milyon dolar azalarak 61.460 milyon dolar olarak gerçekleşti.

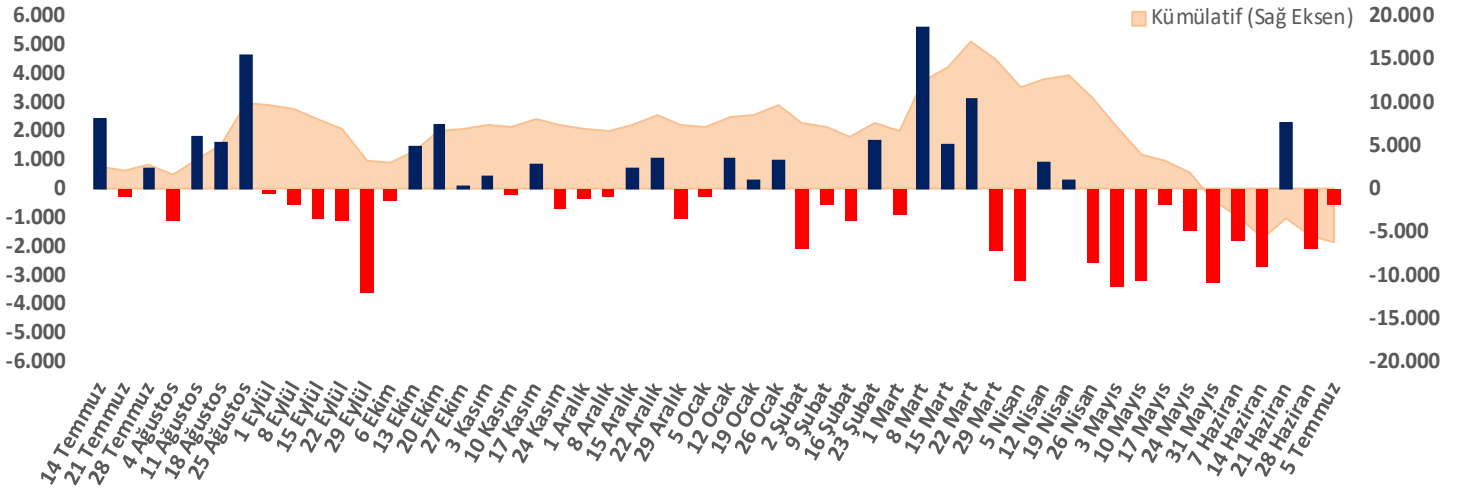


Yurt içi yerleşik gerçek ve tüzel kişilerin toplam döviz mevduatı 5 Temmuz ile biten haftada 589 milyon dolar azalarak 162.502 milyon dolar olarak gerçekleşti. 28 Haziran 2023 kapanışında 32,8417 olan TCMB dolar alış kuru, 5 Temmuz 2024 tarihinde 32,5011 seviyesine geriledi. Böylelikle yurt içi yerleşiklerin döviz mevduatının TL karşılığı, 74,7 milyar TL azalarak 5.281,5 milyar TL oldu.

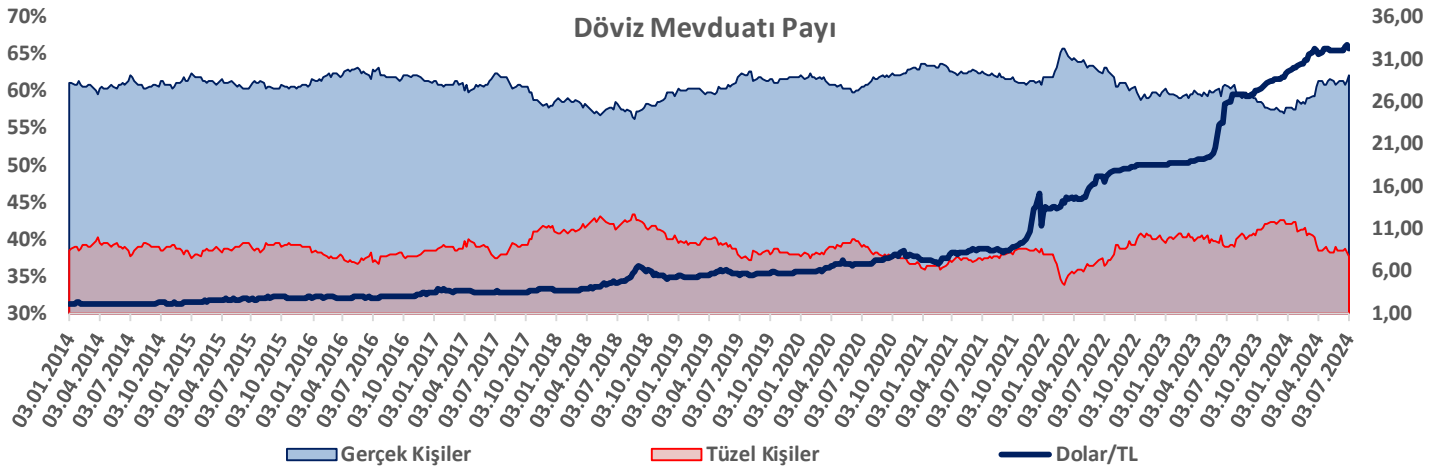
2022 yılı Ocak ayından itibaren yurtiçi yerleşiklerin döviz mevduatının trend olarak azaldığı görülmektedir.



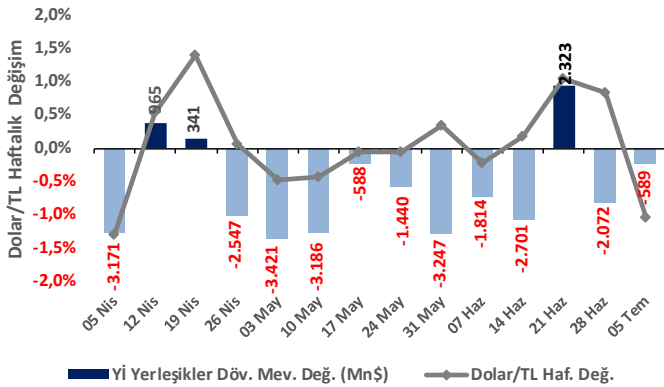
## Döviz Mevduatı Haftalık&amp;Kümülatif Değişim (Mn\$)



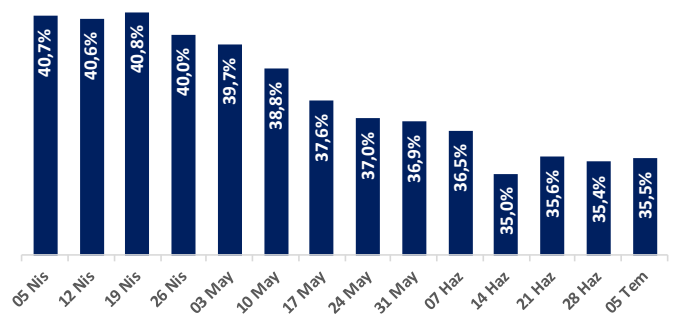
## Döviz Mevduatı Payı



## Yı Yerleşikler Döv. Mev. Değişimi (Mn\$)



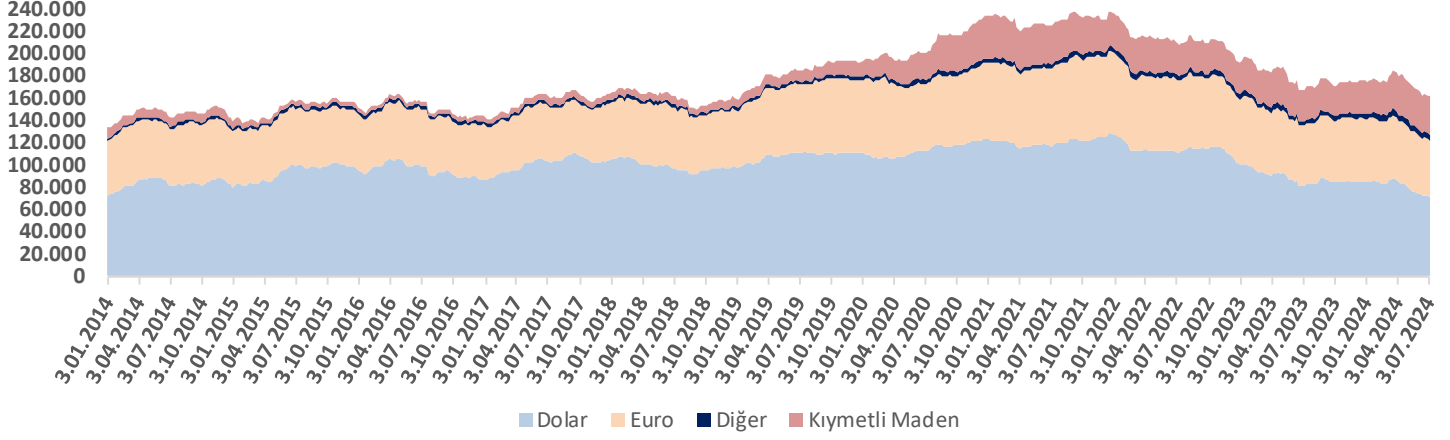
## Döviz Mevduatının Toplam Mev. İçindeki Payı



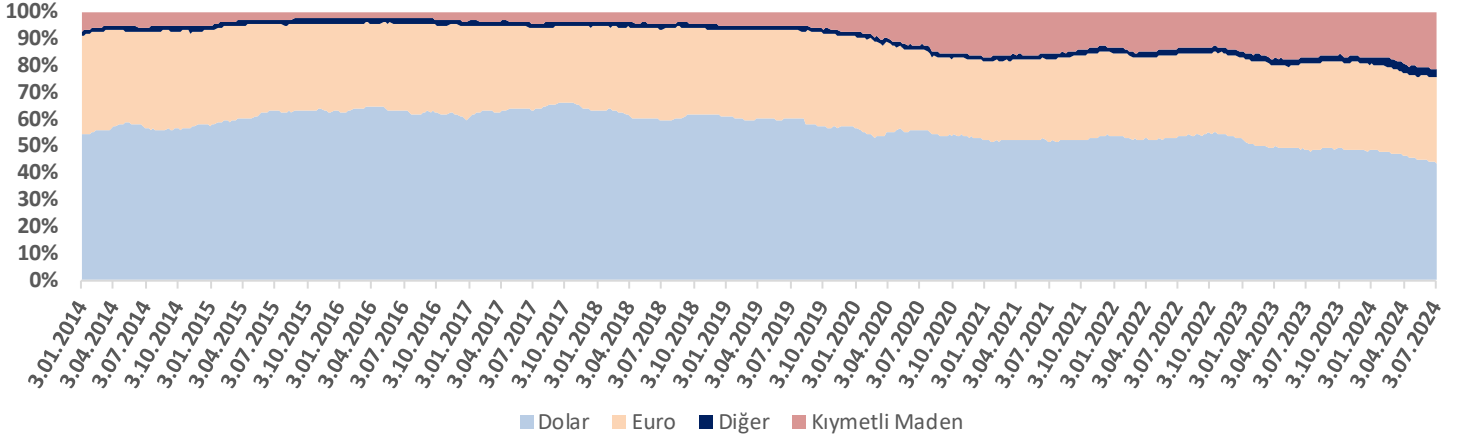
## Mevduat Hareketleri

Yurt içi yerleşiklerin önceki haftaya göre dolar cinsinden mevduatları 1.265 milyon dolar azalışla 71.331 milyon dolar, Euro cinsinden mevduatları 544 milyon Euro azalışla 47.658 milyon Euro, diğer para cinsinden mevduatları 290 milyon dolar artışla 5.182 milyon dolar ve kıymetli maden depo hesapları 429 milyon dolar artışla 34.410 milyon dolar oldu. Yurtiçi yerleşiklerin toplam döviz mevduatı parite etkisinden arındırılmış 1.681 milyon dolar azalışla, arındırılmamış 589 milyon dolar azalışla 162.502 milyon dolar olarak gerçekleşti.

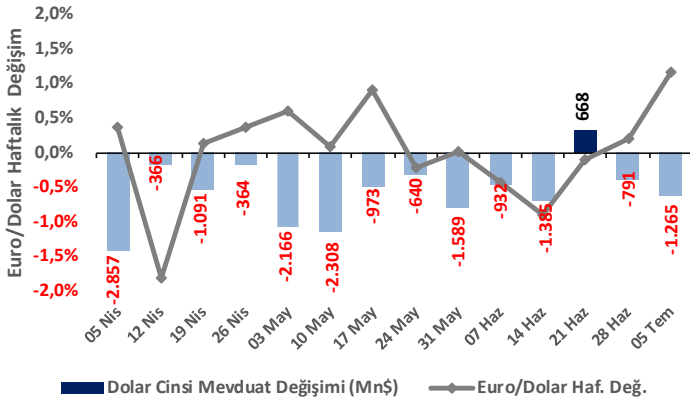
### Yurt İçi Yerleşikler Döviz Mevduatı, m\$



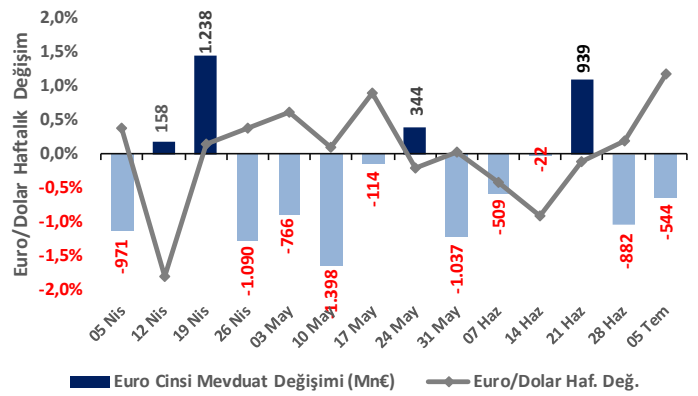
### Yurtiçi Yerleşikler Döviz Mevduatı



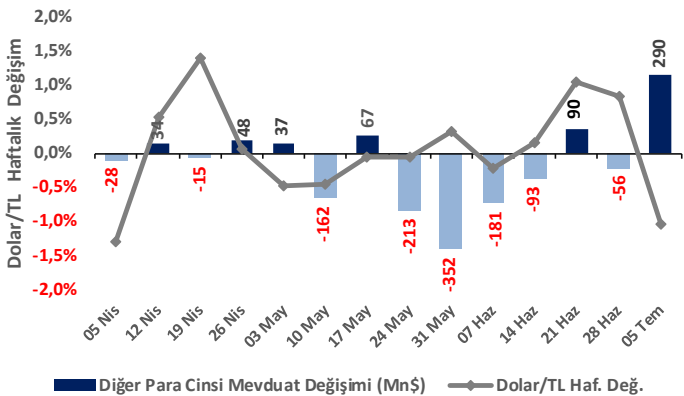
### Yı Yerleşikler Dolar Cinsi Mev. Değişimi (Mn\$)



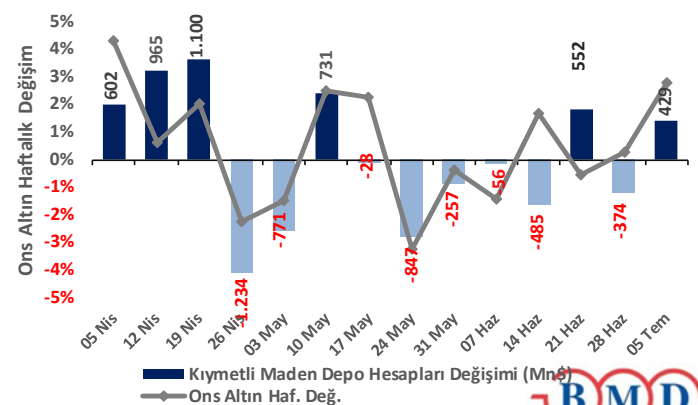
### Yı Yerleşikler Euro Cinsi Mev. Değişimi (Mn€)



### Yı Yerleşikler Diğer Para Cinsi Mev. Değişimi (Mn\$)

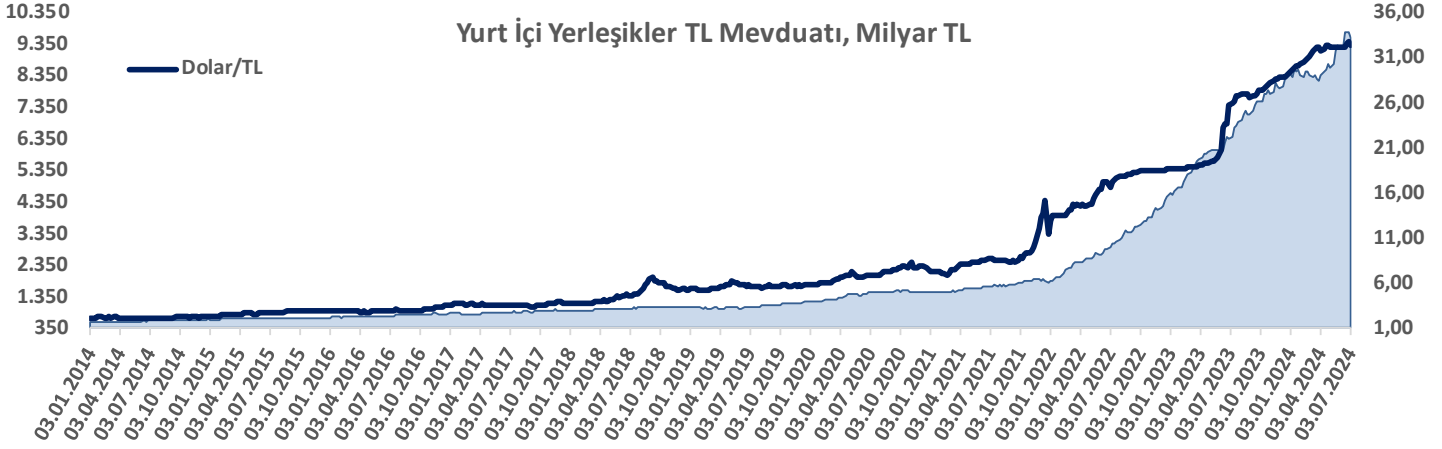


### Yı Yerleşikler Kıy. Mad. Depo Hes. Değişimi (Mn\$)

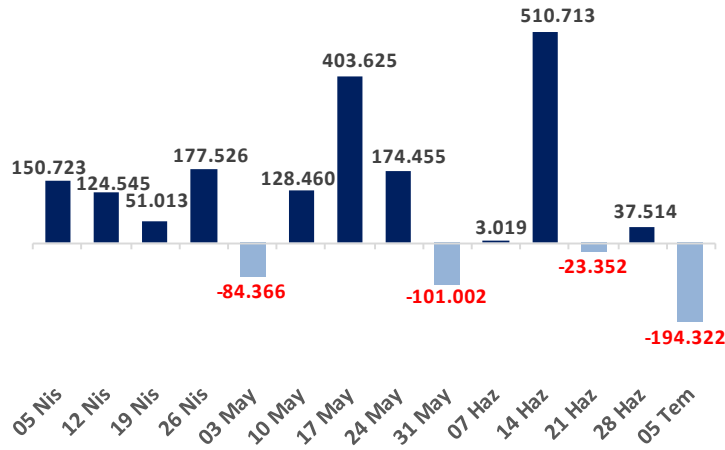


## Mevduat Hareketleri

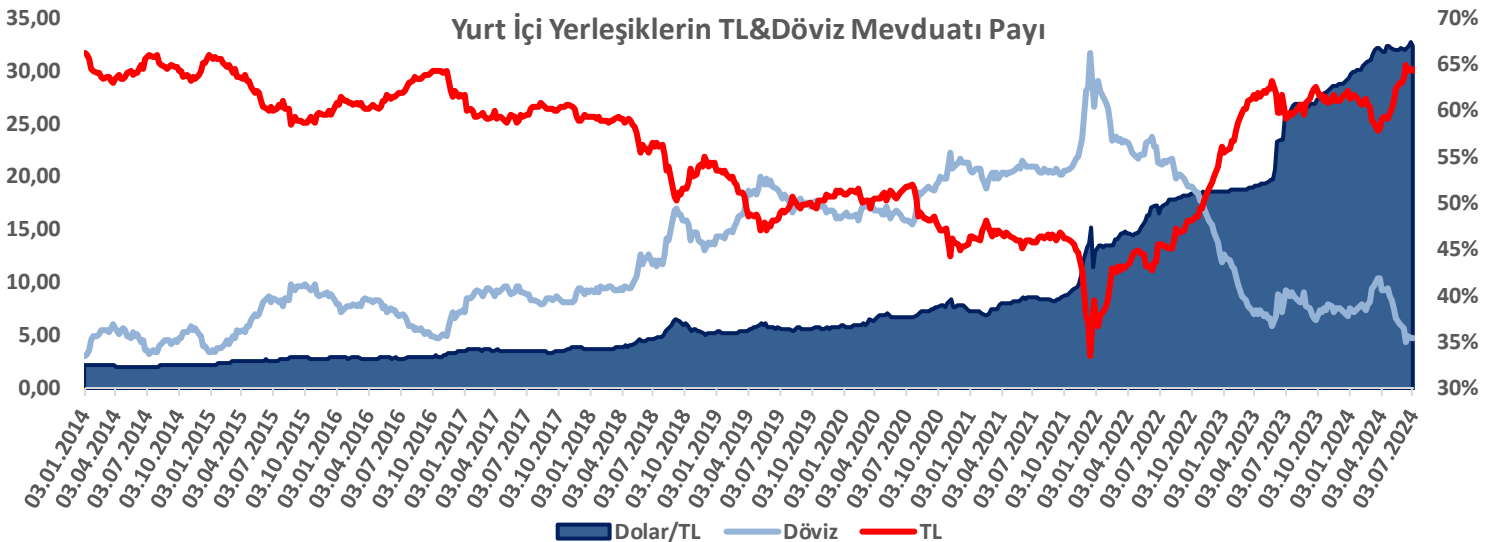
Yurt içi yerleşiklerin TL mevduatı aynı dönemde 194,3 milyar TL azalarak 9.577,7 milyar TL olarak gerçekleşti. Böylece 5 Temmuz ile biten haftada yurt içinde yerleşik gerçek ve tüzel kişilerin toplam mevduatı içindeki döviz mevduatı payı 0,1 puan artarak 35,5% oldu.



## Yı Yerleşikler TL Mevduat Değişim (Mn TL)



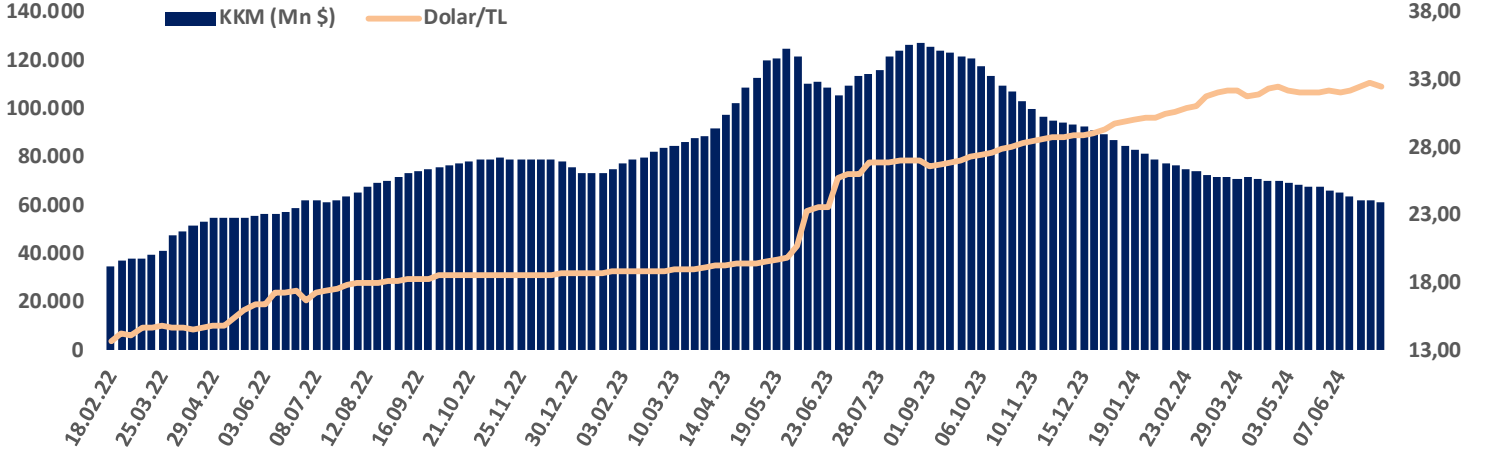
Toplam mevduatlar içindeki döviz payı 2014 yılı başındaki %33 seviyesinden yıllar itibariyle artış göstererek 17 Aralık 2021 haftasında %66,4 seviyesine kadar yükselirken 5 Temmuz 2024 itibariyle 35,5%'e geriledi.



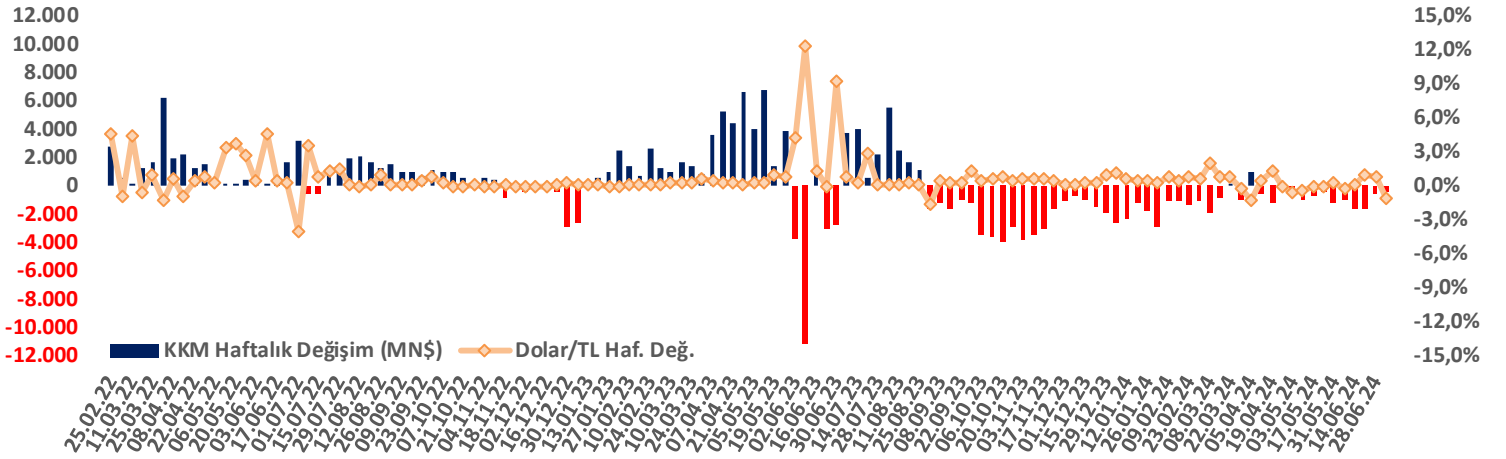
## Mevduat Hareketleri

Bankacılık Düzenleme ve Denetleme Kurumu (BDDK) tarafından haftalık olarak yayınlanan verilere göre 5 Temmuz ile biten haftada kur korumalı mevduat (KKM) hesapları dolar bazında bakıldığında 409 milyon dolar azalarak 61.566 milyon dolar ve TL bazında 22.909 milyon TL azalarak 1.992 milyar TL oldu.

### Kur Korumalı Mevduat (Mn\$)&Dolar/TL



### Kur Korumalı Mevduat (Mn\$)&Dolar/TL Haftalık Değişim



**Bizim Menkul Değerler A.Ş.**

**Araştırma Bölümü**

**Email :** arastirma@bmd.com.tr

**Telefon :** 0216-547-13-00

**Önemli Uyarı**

Burada yer alan yatırım bilgi, yorum ve tavsiyeleri yatırım danışmanlığı kapsamında değildir. Yatırım danışmanlığı hizmeti, yetkili kuruluşlar tarafından kişilerin risk ve getiri tercihleri dikkate alınarak kişiye özel sunulmaktadır. Burada yer alan yorum ve tavsiyeler ise genel niteliktedir. Bu tavsiyeler mali durumunuz ile risk ve getiri tercihlerinize uygun olmayabilir. Bu nedenle, sadece burada yer alan bilgilere dayanılarak yatırım kararı verilmesi beklentilerinize uygun sonuçlar doğurmayabilir.

Burada yer alan bilgiler Bizim Menkul Değerler A.Ş. (BMD) tarafından okuyucuyu bilgilendirme amacı ile BMD'nin güvenilir olduğu düşünüldüğü yayımlanmış bilgilerden ve veri kaynaklarından derlenerek hazırlanmıştır. Kullanılan bilgilerin hatasızlığı ve/veya eksiksizliği konusunda BMD hiçbir şekilde sorumlu tutulamaz. BMD Araştırma raporları şirket içi ve dışı dağıtım kanalları aracılığıyla tüm BMD müşterilerine eşzamanlı olarak dağıtılmaktadır. Ayrıca, Burada yer alan tahmin, yorum ve tavsiyeler dokümanın yayımlandığı tarih itibarıyla geçerlidir. BMD Araştırma Bölümü daha önce hazırladığı ya da daha sonra hazırlayacağı raporlarda bu raporda sunulan görüş ve tavsiyelerden farklı ya da bu raporda sunulan görüş ve tavsiyelerle çelişen başka raporlar yayımlayabilir. Çelişen fikir ve tavsiyeler bu raporu hazırlayan kişilerden farklı zaman dilimlerine işaret ediyor, farklı analiz yöntemlerini içeriyor ya da farklı varsayımlarda bulunuyor olabilir. Böyle durumlarda, BMD'nin bu raporlardaki tavsiye ve görüşlerle çelişen diğer BMD Araştırma Bölümü raporlarını okuyucunun dikkatine sunma zorunluluğu yoktur. BMD ve ilişkili olduğu firmalar bu raporda adı geçen pay senetlerinde pozisyon sahibi olabilir ve/veya raporun yayınlanma tarihinden sonra işlem yapabilir. Ayrıca yatırımcılar bu raporda adı geçen şirketlerle BMD ve/veya diğer ilişkili firmalarının iş ilişkisi içerisinde olabileceğini kabul ederler.

Bu çalışma kesinlikle tekrar çıkarılmak, çoğaltılmak, kopyalanmak ve/veya okuyucudan başkasına dağıtılmak üzere hazırlanmamıştır ve BMD Araştırma Bölümü'nün izni olmadan kopyalanamaz ve çoğaltılıp dağıtılamaz. Okuyucuların bu raporun içeriğini oluşturan yatırım tavsiyeleri, tahmin ve hedef fiyat değerlemeleri de dahil olmak üzere tüm yorum ve çıkarımların, BMD Araştırma Bölümü'nün izni olmadan başkalarıyla paylaşmaması gerekmektedir. BMD bu araştırma raporunu yayınlamaya, müşterilerine ve gerekli yatırım profesyonellerine dağıtmaya yetkilidir. BMD Araştırma Bölümü gerekli olduğunu düşündüğünde düzenli olarak yatırım tavsiyelerini güncellemekte ve temel analize dayalı araştırma raporları hazırlamaktadır. Bununla birlikte, bu çalışma herhangi bir hisse senedinin veya finansal yatırım enstrümanlarının alımı ya da satımı için BMD ve/veya BMD tarafından direk veya dolaylı olarak kontrol edilen herhangi bir şirket tarafından gönderilmiş bir teklif ya da öneri oluşturmamaktadır. Herhangi bir alım-satım ya da herhangi bir enstrümanın halka arzına talepte bulunma kararı bu çalışmaya değil, arz edilen yatırım aracı ile ilgili kamuya duyurulmuş ve yayınlanmış izahname ve sirkülere dayanmalıdır. BMD ya da herhangi bir BMD çalışanı bu raporun içeriğindeki görüş ve tavsiyelere uyulması sebebiyle doğabilecek doğrudan ya da dolaylı herhangi bir zarar ya da kayıpla ilgili olarak sorumlu tutulamaz.