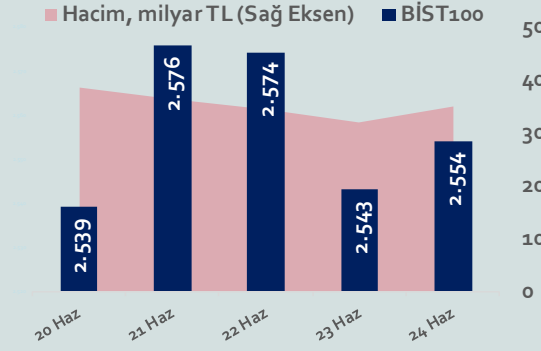


Bizim Haftalık

20 - 24 Haziran 2022



BİST Verileri	24.06.2022
BİST-100 Piyasa Değeri (milyar \$)	120,0
BİST-100 Piyasa Değeri (milyar TL)	2.081,0
BİST-100 İşlem Hacmi (milyar \$)	0,9
BİST-100 İşlem Hacmi (milyar TL)	15,0
BİST-100 F/K Cari	6,85
Yabancı Payı %	33,7

Endeksler	Kapanış	Günlük	Haftalık	YBB	Yıllık
BİST30	2.783,0	0,32%	0,23%	37,4%	84,0%
BİST100	2.554,1	0,43%	0,82%	37,5%	82,1%
BİST30 (\$)	160,1	0,03%	-0,29%	2,6%	-9,4%
BİST100 (\$)	147,0	0,14%	0,29%	2,7%	-10,3%
BİSTMali	2.469,8	0,49%	1,48%	40,8%	40,8%
BİSTSınai	4.353,9	0,51%	0,09%	27,9%	27,9%
BİSTBanka	2.115,3	-1,01%	-2,95%	32,6%	32,6%

Borsalar	Kapanış	Günlük	YBB	365Gün
ABD-DJ IND.	31.285	2,0%	-13,9%	-8,5%
ABD-S&P 500	3.878	2,2%	-18,6%	-9,1%
ABD-NASDAQ	11.483	2,2%	-26,6%	-20,1%
Almanya-DAX	13.142	1,8%	-17,3%	-15,7%
İngiltere-FTSE 100	7.202	2,6%	-2,5%	1,3%
Fransa-CAC40	6.073	3,2%	-15,1%	-8,4%
Rusya-RTSI	1.411	-0,4%	-12,1%	-15,8%
Brezilya-BOVESPA	98.080	-1,5%	-6,4%	-24,3%
Japonya-NIKKEI 225	26.492	1,2%	-8,0%	-8,3%
Çin-SHANGHAI	3.350	0,9%	-8,0%	-6,1%
G.Kore KOSPI	2.367	2,3%	-20,5%	-27,8%
Hindistan-Sensex	52.728	0,9%	-9,5%	0,8%
BİST100	2.554	0,4%	37,5%	82,1%
BİST BANKA	2.115	-1,0%	32,6%	74,9%
BİST SINAİ	4.354	0,5%	27,9%	75,8%

Kapanış değerleri Cuma günü saat 18:00 itibarı ile alınmıştır.

Döviz-Emtia-Faiz	Kapanış	Günlük	Haftalık	YBB
Dolar/TL	17,3641	0,1%	0,3%	31,1%
Euro/TL	18,3461	0,4%	0,9%	21,1%
Euro/Dolar	1,0557	0,3%	0,6%	-7,5%
Dolar/Yen	135,1	0,1%	0,1%	17,4%
Altın (\$/ons)	1.828,1	0,3%	-0,6%	-0,3%
Altın (TL/gram)	1.020,7	0,5%	-0,4%	30,7%
Gümüş (\$/ons)	21,2	1,0%	-5,0%	-10,4%
Gümüş (TL/gram)	11,7	-0,3%	-4,7%	17,5%
Brent Petrol (\$/varil)	113,5	3,2%	-5,7%	44,3%
VIX	28,8	-0,9%	-12,6%	67,3%
Dolar Endeksi	104,1	-0,2%	-0,5%	8,8%
Gösterge Tahvil	23,52%	0,1%	-8,9%	3,6%
Tr 10yıl Tahvil	18,90%	-0,2%	-3,8%	-22,3%
ABD 10y Tahvil Faizi	3,12%	1,8%	-3,3%	106,6%

Kapanış değerleri Cuma günü saat 18:00 itibarı ile alınmıştır.

Bu Hafta Ne Oldu...

Geride bıraktığımız haftada yurt içinde TCMB'nin faiz kararı ön plana çıkarken, küresel piyasalarda ABD Merkez Bankası (Fed) Başkanı Powell'ın para politikasına ilişkin ABD Senatosu'na yaptığı sunum odakta yer aldı. Powell Senato'daki konuşmasında faiz artışlarının devamının uygun olduğunu düşündüklerini, enflasyonun yukarı yönlü sürpriz yaptığını ve daha fazla sürpriz olabileceğini, bu yüzden gelecek veriye ve görünümün gelişimine yanıt verirken çevik olunması gerektiğini belirtti. Amerikan ekonomisinin çok güçlü olduğunu belirten Powell, ekonominin daha sıkı para politikasıyla baş edilecek konumda olduğu değerlendirilmesinde bulundu. Powell, resesyon ihtimalinin olduğunu ancak bunun istenilen bir sonuç olmadığını dile getirdi. Küresel piyasalar hafta içinde artan resesyon endişeleriyle karışık bir seyir izledi. Petrol fiyatları, resesyon endişeleriyle düşüşe geçerken, Brent tipi petrolün varili hafta içinde 107 dolara kadar geriledi. TCMB, Haziran ayı PPK toplantısında beklentilere paralel politika faizini %14 seviyesinde sabit bıraktı. Karar metninde, sürdürülebilir fiyat istikrarı ve finansal istikrarın güçlendirilmesi için atılan ve kararlılıkla uygulanan adımlar ile birlikte, küresel barış ortamının yeniden tesis edilmesi ve enflasyonun baz etkilerinin de ortadan kalkmasıyla dezenflasyonist sürecin başlayacağını öngörüldüğü belirtildi. Haftaya pozitif başlamasına rağmen hafta içinde 2.511-2.589 aralığında karışık bir görüntü sergileyen BİST100 Endeksi, %0,82 kazançla 2.554,08 puandan haftayı tamamladı. Haftaya 17,30 sınırının üzerinde başlayan Dolar/TL, hafta içinde 17,54 seviyesine kadar yükselirken, Euro/TL 18,60 sınırını test etti. Yurt dışı yerleşik yatırımcılar, 10-17 Haziran haftasında reel olarak (fiyat ve kur etkisinden arındırılmış) 192,8 milyon dolar hisse senedi, 144,7 milyon dolar Devlet İç Borçlanma Senedi (DİBS-Kesin Alım) ve 3,5 milyon dolar Özel Sektör Tahvil satışı gerçekleştirdi. Aynı haftada yurt içinde yerleşik gerçek kişilerin döviz mevduatı 949 milyon dolar azalarak 133.707 milyon dolara gerilerken, tüzel kişilerin döviz mevduatı 322 milyon dolar artarak 78.979 milyon dolara yükseldi. Türkiye'nin dolar bazlı 5 yıllık CDS oranı düşüş gösterse de 800 sınırının üzerinde kalmayı sürdürdü.

Uzun Vadede Ne Bekliyoruz...

6,85x olan BİST100 cari F/K çarpanı 8,2x olan 5 yıllık ortalamasına göre %16,2 iskontolu. Türkiye özelinde 2018 ve 2019 yılında artan piyasa volatilitesinin azalmasıyla Borsa İstanbul son dönemde önemli bir ralli yaparak rekor tazelemesine rağmen koronavirüs ve petrol fiyatlarındaki hareketler nedeniyle uluslararası endekslere paralel şekilde 2017 yılından beri en düşük seviyelerini de gördü. Mevcut çarpandaki iskontoya rağmen önümüzdeki dönem için belirsizliklerin artıyor olması BİST için aşağı yönlü riskleri artırabilir.

2019'da tamamı ikinci yarıda olmak üzere toplam 1.200 baz puan indirimle giderek politika faizini %12,00 seviyesine indiren TCMB, 2020'deki ilk 5 toplantısında 375 baz puan indirimle haftalık repo faizini %8,25'e çekti. 24 Eylül 2020'de son iki yıldaki ilk faiz artırımını gerçekleştirdi ve politika faizini 200 baz puan artışla %10,25'e çekti. 22 Ekim'deki toplantısında ise haftalık repo faizini %10,25 seviyesinde sabit bıraktı. Naci Ağbal göreve geldikten sonra yapılan 19 Kasım toplantısında haftalık repo faizi 475 baz puan artışla %15,00'e yükseltirken 24 Aralık toplantısında ise haftalık repo faizi 200 baz puan artışla %17 seviyesine yükseltildi. 2021 yılı Ocak ve Şubat ayı toplantılarında faizde değişikliğe gitmeyen TCMB, 18 Mart'taki toplantısında haftalık repo faizini 200 baz puan artırarak %19'a yükseltti. 6 Mayıs, 17 Haziran, 14 Temmuz ve 12 Ağustos PPK toplantılarında ise faiz oranında değişiklik yapılarak %19'da sabit bıraktı. TCMB, politika faizini 23 Eylül'de 100, 21 Ekim'de 200, 18 Kasım 'da 100 ve 16 Aralık toplantısında 100 baz puan indirerek %14 seviyesine çekti. TCMB, 2022 yılının ilk toplantısında ise faizi değiştirmeyerek %14 seviyesinde sabit bıraktı. TCMB, politika faizini 17 Şubat, 17 Mart, 14 Nisan, 26 Mayıs ve 23 Haziran tarihli PPK toplantılarında değişiklik yapılmayarak %14 olarak sabit bıraktı.

Mayıs ayında %2,98 artan TÜFE'nin Haziran 2022 tarihli TCMB piyasa katılımcıları anketine göre; Haziran ayında %3,77, Temmuz ayında %2,98, 2022 yılı sonunda %64,59 ve 12 ay sonrasında %37,91 artması beklenmektedir. Yine aynı ankette Dolar/TL'nin 2022 sonunda 18,89, 12 ay sonrasında ise 20,70 olması öngörülmektedir. Cari dengenin 2022 sonunda 37 milyar dolar, 2023 yılında ise 23,1 milyar dolar açık vermesi beklenmektedir. GSYH büyümesinin 2022 ve 2023'de sırasıyla %3,5 ve %3,8 olacağı öngörülmektedir. TCMB haftalık repo faizinin cari ay sonunda %14,00, 3 ay sonrasında %14,00 ve 12 ay sonrasında ise %14,00 olması beklenmektedir.

Bizim Haftalık

	Haf. Hacim (Milyar TL)	Haf. Değişim	YBB
THYAO	20,59	3,1%	151,0%
EREGL	12,31	-3,5%	12,8%
SISE	7,55	-1,0%	65,8%
SASA	5,82	-3,5%	67,6%
AKBNK	5,12	-3,4%	25,8%
YKBANK	4,45	-2,9%	44,1%
KRDMD	4,08	-4,6%	37,3%
SAHOL	3,94	3,6%	62,8%
TUPRS	3,77	-0,3%	72,9%
GARAN	3,69	1,0%	37,5%

Kaynak: Forex

Pazartesi

Haftanın ilk işlem gününe pozitif başlamasına rağmen seans içinde 2.511-2.555 aralığında karışık bir seyir izleyen BİST100 Endeksi, %0,23 artışla 2.539,20 puandan günü tamamladı. Bankacılık Endeksi %0,19 ve Sınai Endeks %0,69 değer kaybetti. Türkiye 2 yıllık tahvil faizi bir önceki kapanışa göre %24,04 ve 10 yıllık tahvil faizi %18,74 seviyesinden hafta açılışını yaptı. Dolar/TL 17,31'li ve Euro/TL ise 18,16'lı seviyelerden haftaya başladı. Türkiye'nin dolar bazlı 5 yıl vadeli CDS oranı 824,1 seviyesinden işlem gördü.

TÜİK verilerine göre tarımsal girdi fiyat endeksi (Tarım-GFE), 2022 yılı Nisan ayında bir önceki aya göre %7,45, bir önceki yılın aynı ayına göre %117,31 artış gösterdi. Böylece Tarım-GFE, yıllık bazda endeks tarihindeki rekorunu yeniledi.

Kültür ve Turizm Bakanlığı verilerine göre yabancı turist sayısı, 2022 yılı mayıs ayında bir önceki yılın aynı dönemine göre %308,48 artışla 3.824 bin oldu.

Uluslararası Yatırım Pozisyonu (UYP) verilerine göre, 2022 Nisan sonu itibarıyla, Türkiye'nin yurt dışı varlıkları, 2021 yıl sonuna göre %1 azalışla 287,6 milyar dolar, yükümlülükleri ise %3,2 azalışla 524,4 milyar dolar olarak gerçekleşti. Türkiye'nin yurt dışı varlıkları ile yurt dışına olan yükümlülüklerinin farkı olarak tanımlanan net UYP, 2021 yıl sonunda -251,0 milyar dolar iken 2022 Nisan sonunda -236,8 milyar dolar oldu.

Almanya'da üretici fiyat endeksi, Mayıs'ta aylık bazda %1,6 artarken, yıllık %33,6 yükselişle rekor tazeledi.

Avrupa Merkez Bankası (AMB) Başkanı Lagarde faizleri, temmuz ayındaki toplantıda 25 baz puan artırmaya niyetli olduklarını, Eylül'de de yükseltmeyi planladıklarını belirtti. Lagarde, yüksek enerji maliyetleri, ticaretteki bozulma, artan belirsizlik ve yüksek enflasyonun harcanabilir gelir üzerindeki olumsuz etkisinin kademeli olarak azalmasını öngördüklerini belirterek, Euro Bölgesi'nde bu yıl %2,8, 2023 ve 2024'te %2,1 büyüme tahmin ettiklerini ifade etti.

ABD Başkanı Joe Biden, ülkede artan benzin fiyatlarıyla mücadele için yakın zamanda federal benzin vergisi için geçici muafiyet ilan edebileceklerini söyledi.

Salı

Cumhurbaşkanı Erdoğan, İngiltere Başbakanı Johnson ile telefon görüşmesi gerçekleştirdi. Görüşmede, savunma sanayii iş birliği başta olmak üzere Türkiye-Birleşik Krallık ilişkileri ve Rusya-Ukrayna savaşı dahil bölgesel konular ele alındı.

Enerji Piyasası Düzenleme Kurumu (EPDK) Başkanı Mustafa Yılmaz, elektrikte tarife değişikliğinin kurumun gündeminde bulunmadığını açıkladı.

Tahıl krizini çözmek amacıyla oluşturulacak tahıl koridoruna ilişkin 10 güne kadar İstanbul'da dörtü bir zirve yapılacak. Zirveye Rusya ve Ukrayna heyetlerinin yanı sıra Cumhurbaşkanı Erdoğan ve BM Genel Sekreteri de katılması bekleniyor. Oluşturulacak koridordan 8 aya kadar 30-35 milyon ton gıda çıkarılması bekleniyor. Odessa'daki dört liman üzerinden üç koridor açılması ve buradan çıkacak gıda ürünlerinin Türkiye'ye %25 oranında ucuz satılması da gündemde.

ABD'de ikinci el konut satışları, Mayıs'ta aylık bazda %3,4 azalışla 5,41 milyonla Haziran 2020'den bu yana en düşük seviyeye geriledi. Yıllık bazda ise %8,6 azaldı.

Richmond Fed Başkanı Thomas Barkin, Fed'in ekonomide ve piyasalarda aşırı hasar yaratmadan faiz oranlarını mümkün olduğunca hızlı artırması gerektiğini belirtti.

Çarşamba

TÜİK ve TCMB iş birliği ile hesaplanan tüketici güven endeksi, Haziran'da aylık %6,2 azalışla 63,4 değerini alarak tarihi düşük seviyeye geriledi.

Cumhurbaşkanı Erdoğan ve Suudi Arabistan Velihaat Prensi Muhammed bin Selman'ın görüşmesine ilişkin yayımlanan ortak bildiriye, siyasi, ekonomik, askeri, güvenlik dahil, ikili ilişkilerde yeni iş birliği döneminin başlamasına yönelik kararlılık vurgulandı.

Rusya Savunma Bakanlığı'ndan yapılan açıklamada, Moskova'da Türkiye Milli Savunma Bakanlığı ile Rusya Savunma Bakanlığı heyetleri arasında tahıl sevkiyatı için müzakereler yapıldığı belirtildi. Açıklamada, tarafların Ukrayna limanlarından tahıl ihracatı ve Türk ticari gemilerinin güvenli çıkışının yanı sıra Karadeniz'de güvenli seyrüseferin sağlanmasına yönelik yaklaşımların ele alındığı belirtildi. Görüşmeden birkaç saat sonra Türk kuru yük gemisi Ukrayna limanından ayrıldı.

İngiltere'de tüketici fiyat endeksi, mayıs ayında beklentilere paralel aylık %0,7 arttı. Yıllık enflasyon ise %9,1 ile 40 yılın zirvesine ulaştı.

Fed Başkanı Powell, Senato'daki konuşmasında faiz artışlarının devamının uygun olduğunu düşündüklerini, enflasyonun yukarı yönlü sürpriz yaptığını ve daha fazla sürpriz olabileceğini, bu yüzden gelecek veriye ve görünümün gelişimine yanıt verirken çevik olunması gerektiğini belirtti. Amerikan ekonomisinin çok güçlü olduğunu belirten Powell, ekonominin daha sıkı para politikasıyla baş edebilecek konumda olduğu değerlendirilmesinde bulundu. Powell, resesyon ihtimalinin olduğunu ancak bunun istenilen bir sonuç olmadığını dile getirdi.

ABD Başkanı Biden, ülkede artan benzin fiyatlarıyla mücadele amacıyla federal benzin vergisinin Eylül ayına kadar 3 ay süreyle askıya alınması için Kongre'ye çağrıda bulundu.

HAFTALIK YÜKSELENLER		DÜŞENLER	
DOKTA	32,9%	DARDL	4,7%
LIDFA	30,2%	KRDMD	4,6%
CLEBI	28,3%	OYAYO	4,6%
AKSGY	27,3%	KRDMA	4,6%
EGEEN	26,0%	GARFA	4,4%
TIRE	26,0%	RYGYO	4,2%
DERHL	25,3%	PEKGY	4,2%
KGYO	25,3%	SANEL	4,0%
OLMK	23,8%	ISCTR	3,9%
ECZYT	21,9%	HLGYO	3,8%
DGGYO	20,5%	MMCAS	3,7%
FMIZP	19,7%	TETMT	3,7%
BALAT	19,6%	EREGL	3,5%
RODRG	19,1%	SASA	3,5%
MRGYO	18,1%	AKBNK	3,4%
VKING	17,1%	NTHOL	3,4%
TKFEN	16,3%	KRSTL	3,4%
BASCM	15,8%	MERCN	3,3%
KONYA	15,8%	TUCLK	3,2%
EGPRO	15,4%	KORDS	3,2%

YBB YÜKSELENLER		DÜŞENLER	
ATSYH	412%	METRO	26%
SILVR	358%	EPLAS	26%
ISGYO	338%	ADEL	25%
UFUK	291%	KRVGD	24%
ULUUN	256%	VANGD	23%
ASUZU	246%	AYES	23%
LIDFA	240%	TSPOR	22%
CANTE	231%	SODSN	22%
ESCOM	216%	TRILC	22%
KRSTL	200%	NUGYO	22%
KONKA	198%	IZFAS	21%
ALARK	193%	YESIL	20%
YUNSA	190%	KRGYO	20%
ACSEL	189%	QNBFL	20%
MZHL	186%	ISBIR	20%
ULUSE	184%	AVTUR	20%
IHAAS	179%	CRDFA	18%
MTRKS	179%	ELITE	18%
ALKA	170%	EUYO	18%
KRTEK	166%	ETYAT	17%

Bizim Haftalık

Döviz Pozisyonu	Adet	Milyon TL
Döviz Fazlası Olan Şirket	290	167.939
Döviz Açığı Olan Şirket	178	-278.854
Bütün Şirketler	468	-110.915

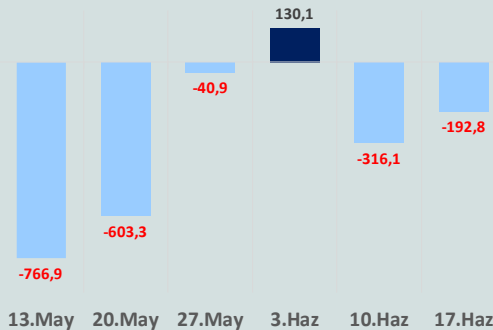
Döviz Açığı Olanlar		Döviz Fazlası Olanlar	
THYAO	-107.022	GARAN	18.017
PGSUS	-17.473	ISKUR	15.297
ZOREN	-15.554	ISCTR	15.297
SASA	-9.782	SAHOL	13.241
EREGL	-9.367	ASELS	8.898
FROTO	-6.788	ENKAI	8.357
ISDMR	-6.232	ENJSA	7.547
AKENR	-6.063	AKBNK	7.248
ULKER	-6.004	SISE	6.711
VESTL	-5.369	TTKOM	6.153

Araştırma Model Portföy Tablosu			
Hisse	Kapanış	Hedef Fiyat	Pot. Get.
AYGAZ	37,90	12,68	-66,5%
BIMAS	84,85	119,10	40,4%
CIMSA	34,38	16,38	-52,4%
EREGL	27,58	44,70	62,1%
PETKM	9,46	12,86	35,9%
TCELL	14,52	13,73	-5,4%
FROTO	302,00	416,96	38,1%
TRGYO	8,46	4,01	-52,6%
TUPRS	266,60	125,85	-52,8%

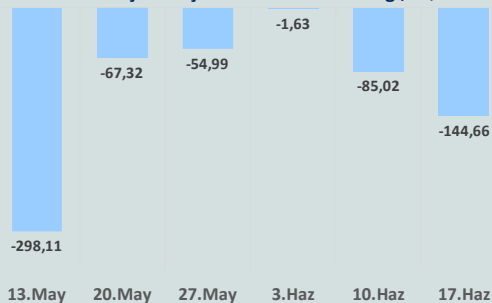
Kaynak: BMD Araştırma

Anahtar Göstergeler	
TÜFE - Mayıs 2022	73,50%
ÜFE - Mayıs 2022	132,16%
GSYH Büyüme Hızı - 1Ç	7,34%

Yurt Dışı Yerleşikler Hisse Net Reel Değ., m\$



Yurt Dışı Yerleşikler DİBS Net Reel Değ., m\$



Perşembe

TCMB tarafından periyodik olarak açıklanan verilere göre 10-17 Haziran haftasında yurt dışı yerleşik yatırımcılar, reel olarak (fiyat ve kur etkisinden arındırılmış) 192,8 milyon dolar hisse senedi, 144,7 milyon dolar Devlet İç Borçlanma Senedi (DİBS-Kesim Alım) ve 3,5 milyon dolar Özel Sektör Tahvil satışı gerçekleştirdi. 17 Haziran ile biten haftada yurt içinde yerleşik gerçek kişilerin döviz mevduatı 949 milyon dolar azalarak 133.707 milyon dolara gerilerken, tüzel kişilerin döviz mevduatı 322 milyon dolar artarak 78.979 milyon dolara yükseldi. TCMB'nin brüt rezervleri 17 Haziran haftasında 101 milyar dolara ve net rezervler 7,4 milyar dolara geriledi. Swap hariç net rezervler ise eksi 53,8 milyar dolar oldu.

TCMB, beklentilere paralel politika faizini %14 seviyesinde sabit bıraktı. Karar metninde, "Etkisi artarak sürmekte olan jeopolitik riskler yılın ilk yarısında olumsuz yönde gerçekleşmiş, dünyada iktisadi faaliyetin zayıflamasına sebep olmuştur. Önümüzdeki döneme ilişkin küresel büyüme tahminleri aşağı yönlü güncellenmeye devam etmektedir." ifadeleri yer aldı. Ayrıca metinde sürdürülebilir fiyat istikrarı ve finansal istikrarın güçlendirilmesi için atılan ve kararlılıkla uygulanan adımlar ile birlikte, küresel barış ortamının yeniden tesis edilmesi ve enflasyonda baz etkilerinin de ortadan kalkmasıyla dezenflasyonist sürecin başlayacağını öngörüldüğü belirtildi.

BDDK, 1. el ve 2. el konutlar için konut teminatlı kredilerinde kredi değer oranını tutar bazlı farklılaştırdı. Buna göre, enerji sınıfı A olan 1. el konutlar için kredi değer oranı; konut değeri 2 milyon TL'nin altında olan konutlar için %90, konut değeri 2 milyon TL ile 5 milyon TL arasında olan konutlar için %70, konut değeri 5 milyon TL ile 10 milyon TL arasında olan konutlar için azami 3,5 milyon TL olarak belirlendi. Konut değeri 10 milyon TL üzerinde olan konutlar için ise konut kredisi imkânı bulunmuyor. Ayrıca BDDK, yurt dışı yerleşiklerle türev işlem gerçekleştirecek finans dışı yurt içi yerleşiklere kullanılacak ticari nakdi kredilere %500 risk ağırlığı uygulanacağını açıkladı.

ABD'de işsizlik maaşı başvuruları 18 Haziran ile biten haftada önceki haftaya kıyasla 2 bin kişi azalarak 229 bine geriledi. ABD'de imalat sektörü PMI 52,4, hizmet sektörü PMI 51,6 ve bileşik PMI 51,2 seviyesine geriledi.

Dün PMI veri akışı açısından yoğun bir gün olurken Avrupa'nın en büyük ekonomilerine ilişkin imalat ve hizmet sektörü satın alma yöneticileri endeksleri (PMI) aktivitede zayıflama sinyalleri verdi. Almanya'da haziran ayında imalat sektörü PMI 52, hizmet sektörü PMI 52,4 ve bileşik PMI 51,3 seviyesine geriledi. İngiltere'de imalat PMI 53,4 seviyesine gerilerken, hizmet PMI 53,4 olarak gerçekleşti. Bileşik PMI ise 53,1 değerini aldı. Euro Bölgesi'nde ise Haziran'da imalat PMI 54,6'den 52 seviyesine, hizmet PMI ise 56,1'den 52,8'e seviyesine geriledi.

Fed Başkanı Powell, yarıyılılık Para Politikası Raporu'na ilişkin sunumunda işsizliğin yükselme riskinin olduğunu söyledi. Powell, geriye dönüp bakıldığında enflasyonu hafife aldıklarını, geçici olmadığını dile getirdi.

Cuma

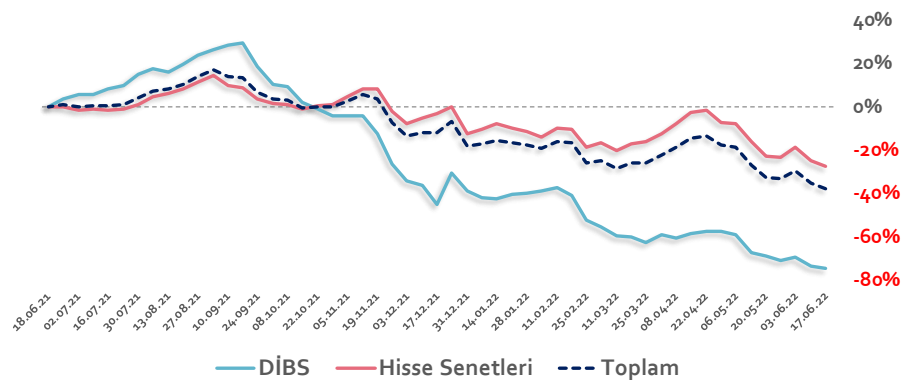
TCMB verilerine göre reel kesim güven endeksi, Haziran ayında bir önceki aya göre 3,0 puan azalarak 106,4 seviyesine geriledi. İmalat sanayi genelinde kapasite kullanım oranı (KKO), bir önceki aya göre 0,4 puan azalarak %77,6 seviyesinde gerçekleşti.

TÜİK verilerine göre mevsim etkilerinden arındırılmış güven endeksi Haziran ayında bir önceki aya göre; hizmet sektöründe %1,7 ve perakende ticaret sektöründe %2,3 azalırken, inşaat sektöründe %1,7 arttı.

Hazine ve Maliye Bakanı Nebati, gelire endeksli senetlere (GES) 6,6 milyar TL'lik talep geldiğini açıkladı.

Haftanın son işlem gününe pozitif başlamasına rağmen seans içinde 2.525-2.571 aralığında karışık bir görüntü sergileyen BİST100 Endeksi, %0,43 kazançla 2.554,08 puandan günü tamamladı. Küresel piyasalarda pozitif bir seyir izleniyor. Türkiye 2 yıllık tahvil faizi %23,52, 10 yıllık tahvil faizi %18,90 ve ABD 10 yıllık tahvil faizi %3,124 seviyesinden işlem görüyor. Brent tipi petrolün varil 113 dolardan, altının ons 1.828,5 dolardan, gramı ise 1.020,7 liradan alıcı buluyor.

Yurt Dışı Yerleşiklerin Hisse & DİBS Stok Hareketleri (Yıllık % Değişim)

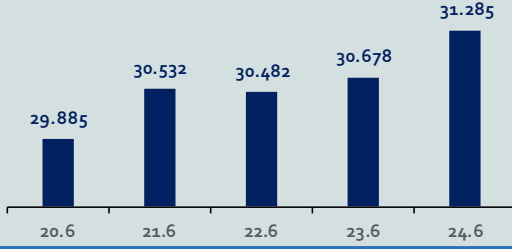


Bizim Haftalık

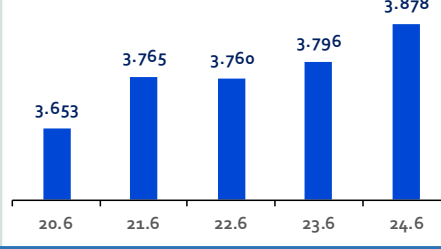
Haftalık Bülten

Periyodik Raporlar

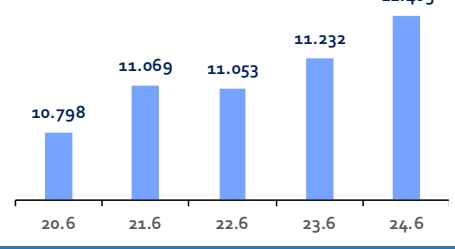
ABD-DOW JONES



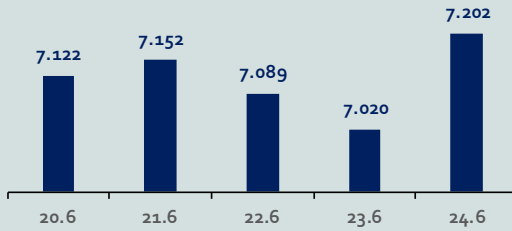
ABD-S&P500



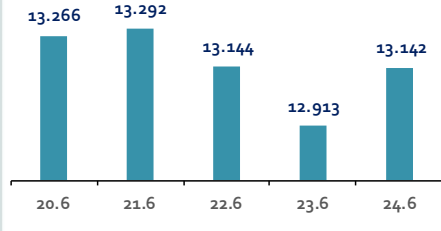
ABD-NASDAQ



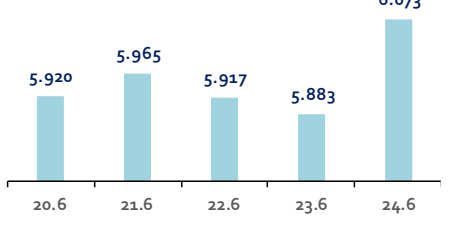
İngiltere-FTSE-100



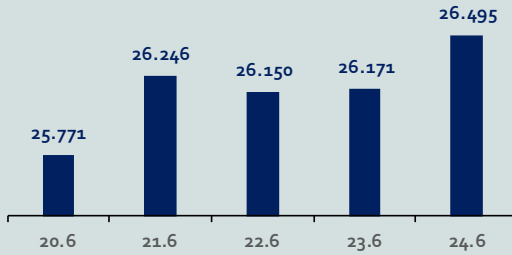
Almanya-DAX



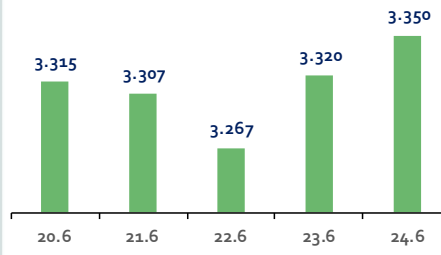
Fransa-CAC40



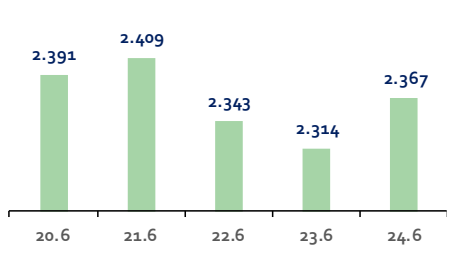
Japonya-NIKKEI



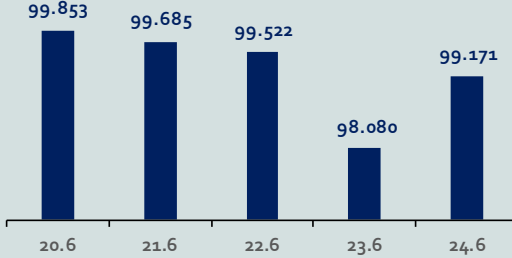
Çin-SSEC



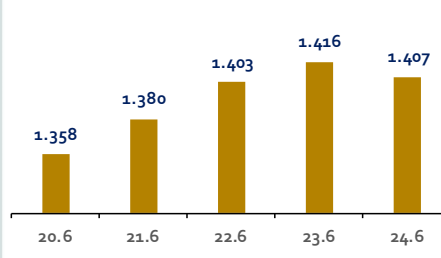
G. Kore-KOSPI



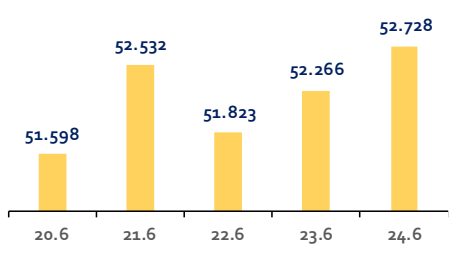
Brezilya-Bovespa



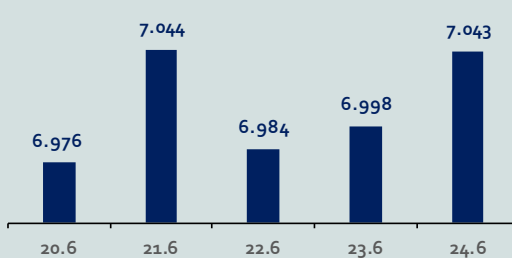
Rusya-RTSI



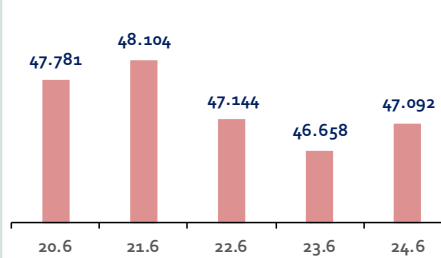
Hindistan-Sensex



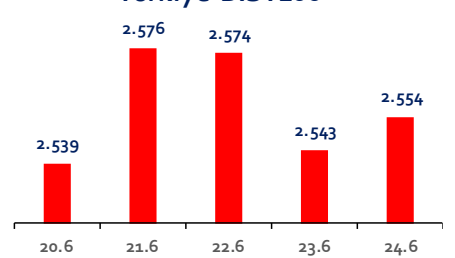
Endonezya-IDX



Meksika-IPC



Türkiye-BİST100



Bizim Haftalık

Gelişmiş Ülke Endeksleri Getirileri

Haftalık

ABD-Dow Jones	4,7%
ABD-S&P500	6,2%
ABD-NASDAQ	6,3%
İngiltere-FTSE100	2,7%
Almanya-DAX	0,1%
Fransa-CAC40	3,2%
Japonya-Nikkei	2,0%
G.Kore-KOSPI	-3,0%

Aylık

ABD-Dow Jones	-2,0%
ABD-S&P500	-1,6%
ABD-NASDAQ	1,9%
İngiltere-FTSE100	-3,8%
Almanya-DAX	-5,6%
Fransa-CAC40	-2,9%
Japonya-Nikkei	-0,9%
G.Kore-KOSPI	-9,2%

3 Aylık

ABD-Dow Jones	-10,3%
ABD-S&P500	-14,6%
ABD-NASDAQ	-19,0%
İngiltere-FTSE100	-3,8%
Almanya-DAX	-8,1%
Fransa-CAC40	-7,3%
Japonya-Nikkei	-5,9%
G.Kore-KOSPI	-13,3%

Yıl Başından Bu Yana

ABD-Dow Jones	-13,9%
ABD-S&P500	-18,6%
ABD-NASDAQ	-26,6%
İngiltere-FTSE100	-2,5%
Almanya-DAX	-17,3%
Fransa-CAC40	-15,1%
Japonya-Nikkei	-8,0%
G.Kore-KOSPI	-20,5%

Yıllık

ABD-Dow Jones	-9,1%
ABD-S&P500	-9,4%
ABD-NASDAQ	-20,0%
İngiltere-FTSE100	0,9%
Almanya-DAX	-15,8%
Fransa-CAC40	-8,3%
Japonya-Nikkei	-8,8%
G.Kore-KOSPI	-28,3%

Gelişmekte Olan Ülke Endeksleri Getirileri

Haftalık

Çin-SSEC	1,0%
Brezilya-Bovespa	-0,7%
Rusya-RTSI	7,0%
Hindistan-Sensex	2,7%
Endonezya-IDX	1,5%
Meksika-IPC	-1,9%
BİST100	0,8%

Aylık

Çin-SSEC	9,1%
Brezilya-Bovespa	-10,3%
Rusya-RTSI	10,5%
Hindistan-Sensex	-2,5%
Endonezya-IDX	1,9%
Meksika-IPC	-8,2%
BİST100	7,5%

3 Aylık

Çin-SSEC	4,3%
Brezilya-Bovespa	-16,7%
Rusya-RTSI	69,6%
Hindistan-Sensex	-8,1%
Endonezya-IDX	0,6%
Meksika-IPC	-15,1%
BİST100	17,4%

Yıl Başından Bu Yana

Çin-SSEC	-8,0%
Brezilya-Bovespa	-5,4%
Rusya-RTSI	-11,8%
Hindistan-Sensex	-9,5%
Endonezya-IDX	7,0%
Meksika-IPC	-11,6%
BİST100	37,5%

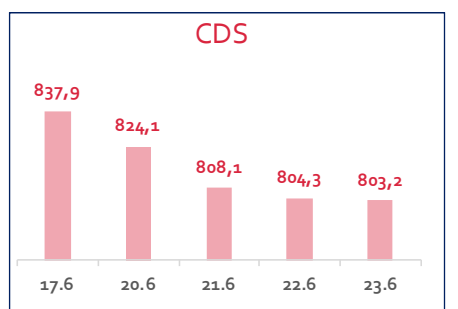
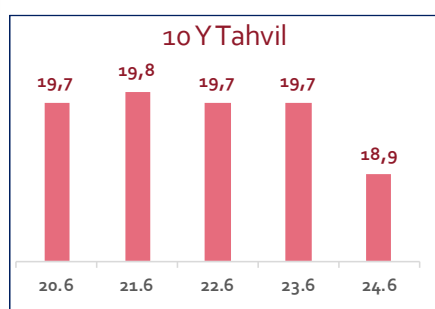
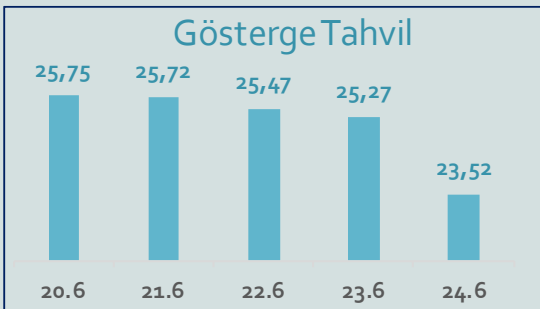
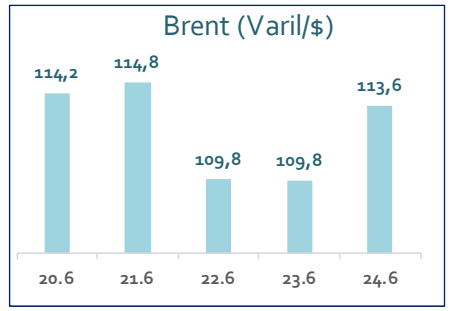
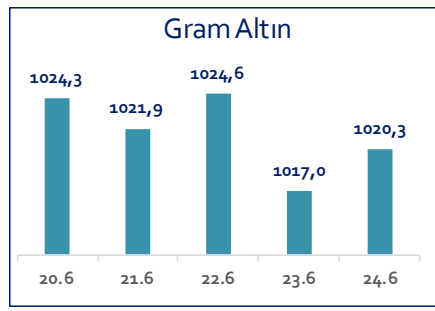
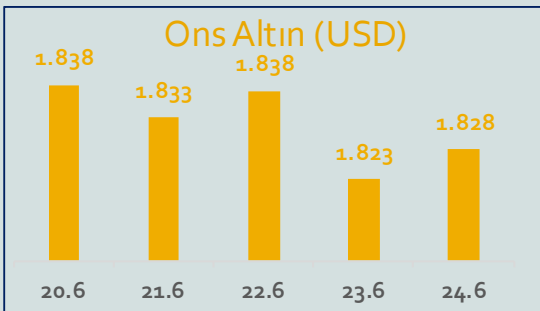
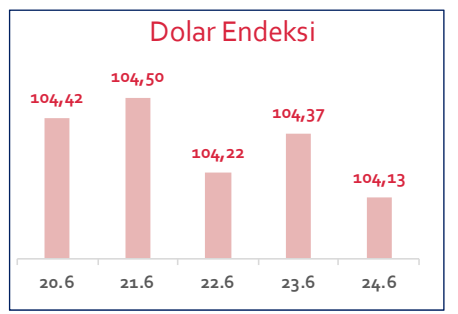
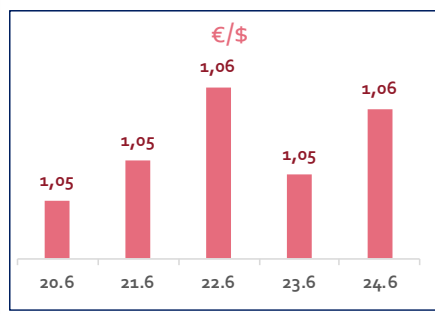

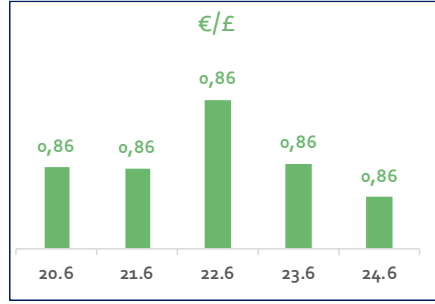
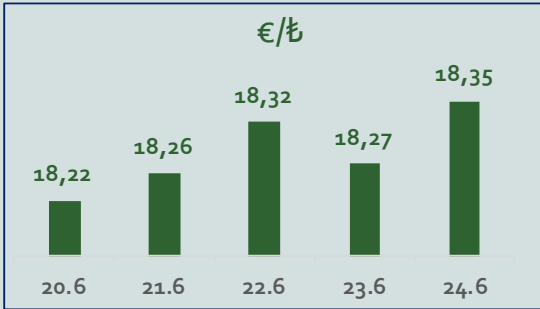
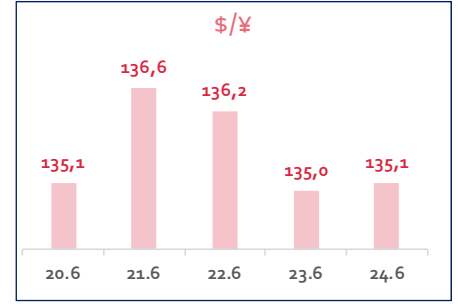
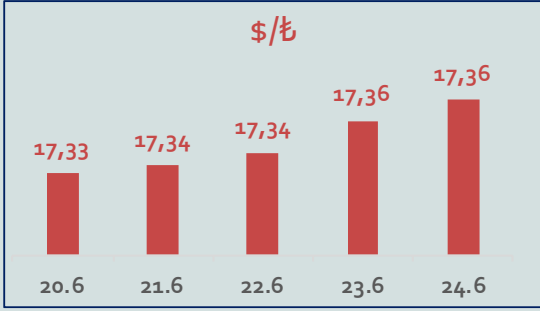
Yıllık

Çin-SSEC	-7,1%
Brezilya-Bovespa	-22,1%
Rusya-RTSI	-15,9%
Hindistan-Sensex	-0,4%
Endonezya-IDX	16,7%
Meksika-IPC	-6,8%
BİST100	83,5%

Bizim Haftalık

Haftalık Bülten

Periyodik Raporlar



Bizim Haftalık

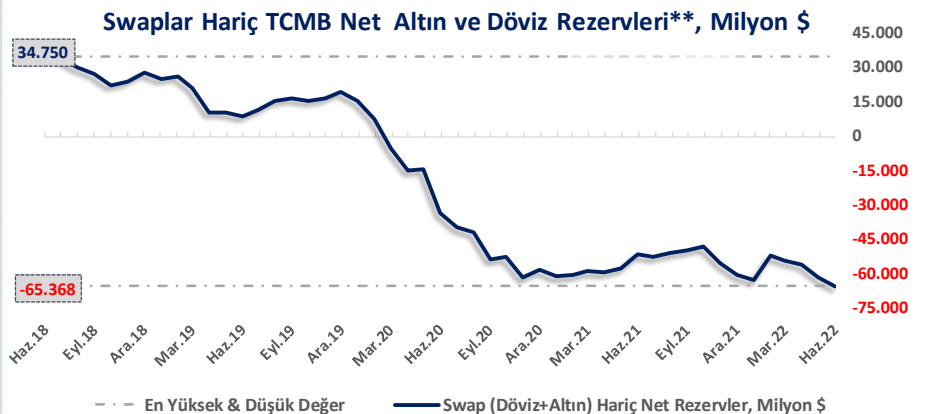
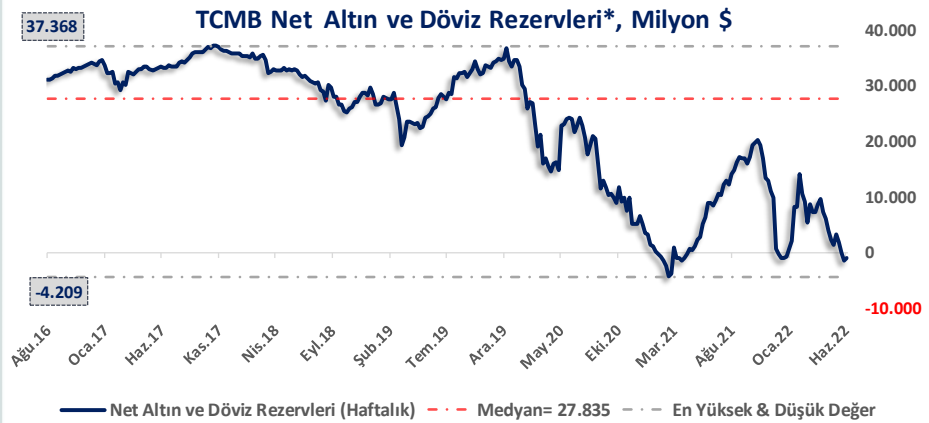
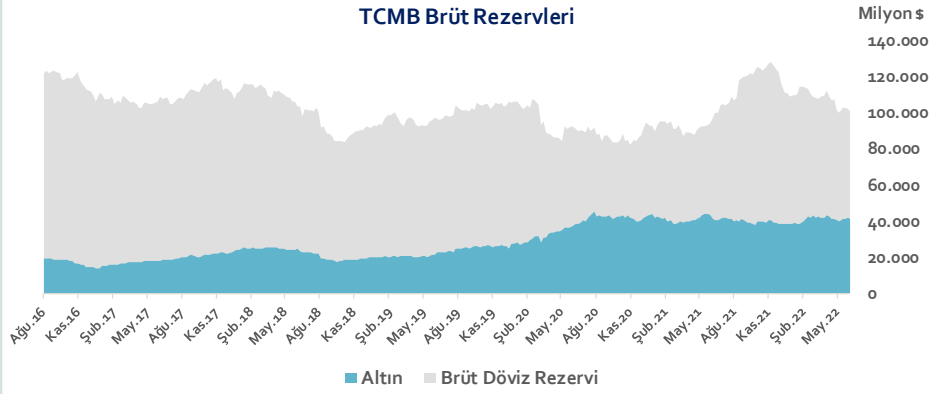
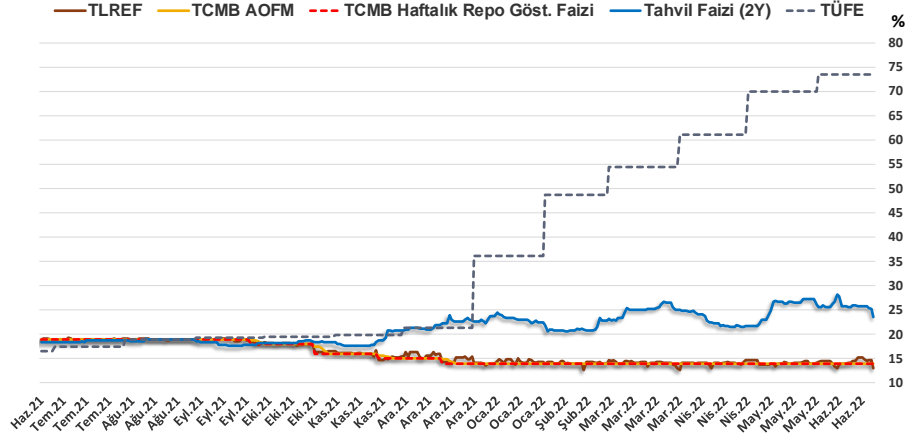
24.06.2022	Kapanış (%)	Değişim (Baz Puan)			
		Haftalık	Aylık	YBB	Yıllık
Gösterge Faiz	14,00	0	0	0	-500
TLREF	12,97	-223	-153	-125	-588
Tahvil Faizi (2Y)	23,58	-225	-378	88	518
TCMB AOFM	14,02	-1	2	2	-498
TÜFE	73,50	0	352	3.742	5.690

TCMB Brüt Rezervleri, Milyon \$	17.06.2022	Pay	% Değişim			
			Haftalık	Aylık	YBB	Yıllık
Altın	41.579	41,2%	-0,3%	3,3%	8,0%	0,7%
Brüt Döviz Rez.	59.448	58,8%	-2,2%	-0,9%	-18,1%	6,1%
Toplam	101.027	100%	-1,4%	0,8%	-9,0%	3,8%

$$\text{* TCMB Net Altın ve Döviz Rezervleri} = \frac{\text{TCMB Dış Varlıklar Top.} - \text{TCMB Top. Döviz Yükümlülükleri}}{\text{Dolar/TL Paritesi}}$$

$$\text{** Swaplar Hariç TCMB Net Altın ve Döviz Rezervi} = \text{Net Altın ve Döviz Rezervi} - \text{Swap İşlemleri Toplamı}$$

NOT: Bu hesaplamada TCMB'de bulunan kamu kesimi döviz mevduatı hesaba katılmamıştır.



Bizim Haftalık

Haftalık Bülten

Periyodik Raporlar

17.06.2022	Kapanış (%)	Değişim (Baz Puan)			
		Haftalık	Aylık	YBB	Yıllık
İhtiyaç Kredisi	31,82	117	335	227	852
Konut Kredisi	18,30	38	-10	82	34
Taşıt Kredisi	25,69	66	174	-55	409
Tüketici Kredisi	27,98	62	167	184	567
TL Mevduat	16,34	26	87	-319	-155

Kaynak: TCMB

Diğer Raporlar için TIKLAYINIZ.

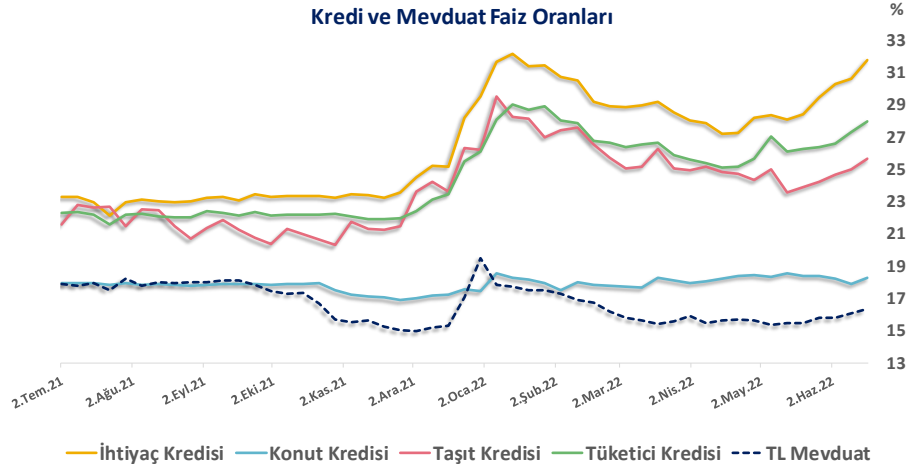
[Haftalık Piyasa Takvimi](#)

[BİST Veri Bankası](#)

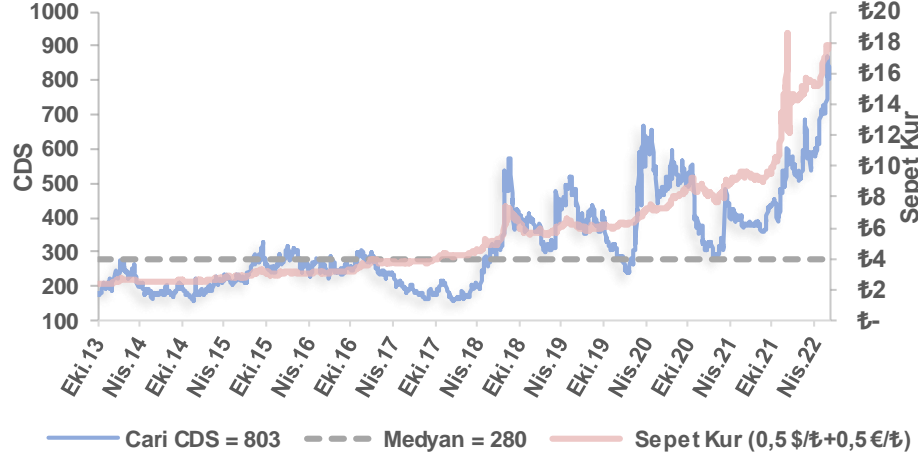
[Şirket Karları](#)

[Strateji Raporu](#)

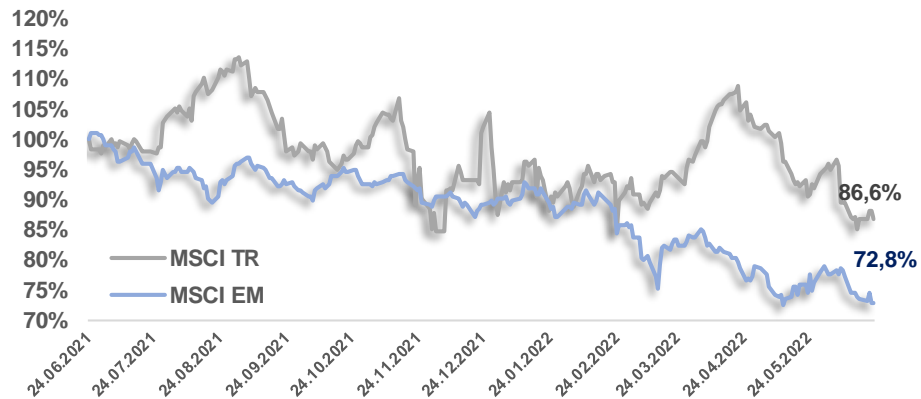
Kredi ve Mevduat Faiz Oranları



Türkiye 5 Yıllık Dolar Bazlı CDS Oranları



MSCI Türkiye & MSCI EM Göreceli Getiri



Bizim Haftalık

Bizim Menkul Değerler A.Ş.

Araştırma Bölümü

E-mail: arastirma@bizimmenkul.com.tr

Telefon: 0216-547-13-00

Önemli Uyarı!

Burada yer alan yatırım bilgi, yorum ve tavsiyeleri yatırım danışmanlığı kapsamında değildir. Yatırım danışmanlığı hizmeti, yetkili kuruluşlar tarafından kişilerin risk ve getiri tercihleri dikkate alınarak kişiye özel sunulmaktadır. Burada yer alan yorum ve tavsiyeler ise genel niteliktedir. Bu tavsiyeler mali durumunuz ile risk ve getiri tercihlerinize uygun olmayabilir. Bu nedenle, sadece burada yer alan bilgilere dayanarak yatırım kararı verilmesi beklentilerinize uygun sonuçlar doğurmayabilir.

Burada yer alan bilgiler Bizim Menkul Değerler A.Ş. (BMD)'nin güvenilir olduğunu düşündüğü yayımlanmış bilgilerden ve veri kaynaklarından derlenerek BMD Araştırma Bölümü tarafından okuyucuyu bilgilendirme amacı ile hazırlanmıştır. Kullanılan bilgilerin hatasızlığı ve/veya eksiksizliği konusunda BMD hiçbir şekilde sorumlu tutulamaz. BMD Araştırma raporları şirket içi ve dışı dağıtım kanalları aracılığıyla tüm BMD müşterilerine eşzamanlı olarak dağıtılmaktadır. Burada yer alan tahmin, yorum ve tavsiyeler dökümanın yayınlandığı tarih itibarıyla geçerlidir. BMD Araştırma Bölümü daha önce hazırladığı ya da daha sonra hazırlayacağı raporlarda bu raporda sunulan görüş ve tavsiyelerden farklı ya da bu raporda sunulan görüş ve tavsiyelerle çelişen başka raporlar yayımlayabilir. Çelişen fikir ve tavsiyeler bu raporu hazırlayan kişilerden farklı zaman dilimlerine işaret ediyor, farklı analiz yöntemlerini içeriyor ya da farklı varsayımlarda bulunuyor olabilir. Böyle durumlarda, BMD'nin bu raporlardaki tavsiye ve görüşlerle çelişen diğer BMD Araştırma Bölümü raporlarını okuyucunun dikkatine sunma zorunluluğu yoktur. BMD ve ilişkili olduğu firmalar bu raporda adı geçen pay senetlerinde pozisyon sahibi olabilir ve/veya raporun yayınlanma tarihinden sonra işlem yapabilir. Ayrıca yatırımcılar bu raporda adı geçen şirketlerle BMD ve/veya diğer ilişkili firmalarının iş ilişkisi içerisinde olabileceğini kabul ederler.

Bu çalışma kesinlikle tekrar çıkarılmak, çoğaltılmak, kopyalanmak ve/veya okuyucudan başkasına dağıtılmak üzere hazırlanmamıştır ve BMD Araştırma Bölümü'nün izni olmadan kopyalanamaz ve çoğaltılıp dağıtılamaz. Okuyucuların bu raporun içeriğini oluşturan yatırım tavsiyeleri, tahmin ve hedef fiyat değerlemeleri de dahil olmak üzere tüm yorum ve çıkarımların, BMD Araştırma Bölümü'nün izni olmadan başkalarıyla paylaşmaması gerekmektedir. BMD bu araştırma raporunu yayınlamaya, müşterilerine ve gerekli yatırım profesyonellerine dağıtmaya yetkilidir. BMD Araştırma Bölümü gerekli olduğunu düşündüğünde düzenli olarak yatırım tavsiyelerini güncellemekte ve temel analize dayalı araştırma raporları hazırlamaktadır. Bununla birlikte, bu çalışma herhangi bir hisse senedinin veya finansal yatırım enstrümanlarının alımı ya da satımı için BMD ve/veya BMD tarafından direk veya dolaylı olarak kontrol edilen herhangi bir şirket tarafından gönderilmiş bir teklif ya da öneri oluşturmamaktadır. Herhangi bir alım-satım ya da herhangi bir enstrümanın halka arzına talepte bulunma kararı bu çalışmaya değil, arz edilen yatırım aracı ile ilgili kamuya duyurulmuş ve yayınlanmış izahname ve sirkülere dayanmalıdır. BMD ya da herhangi bir BMD çalışanı bu raporun içeriğindeki görüş ve tavsiyelere uyulması sebebiyle doğabilecek doğrudan ya da dolaylı herhangi bir zarar ya da kayıpla ilgili olarak sorumlu tutulamaz.