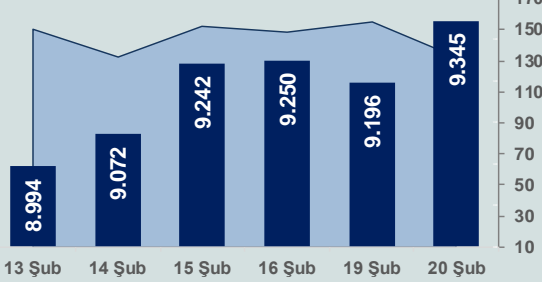


Bizim Günlük

21 Şubat 2024 Çarşamba

□ Hacim (milyar TL), Sağ Eksen ■ BİST100



BİST Verileri

BİST-100 Piyasa Değeri (milyar \$)	258,5
BİST-100 Piyasa Değeri (milyar TL)	7.962,2
BİST-100 İşlem Hacmi (milyar \$)	4,3
BİST-100 İşlem Hacmi (milyar TL)	132,2
BİST-100 F/K Cari	7,76
Yabancı Payı %	36,3

Endeksler	Kapanış	Günlük	YBB
BİST-30 (TL)	9.948,33	1,75%	24,03%
BİST-100 (TL)	9.344,97	1,62%	25,10%
BİST-30 (\$)	322,96	1,48%	18,37%
BİST-100 (\$)	303,37	1,35%	19,38%
BİST-Banka Endeksi	10.491,95	3,06%	20,36%
BİST-Mali Endeksi	9.938,36	2,01%	26,00%
BİST-Sınai Endeksi	14.555,48	0,99%	26,22%
En Yüksek Hacim	Hacim (mTL)	Günlük	
THYAO	10.892	1,0%	
EREGL	8.055	2,7%	
ISCTR	6.839	3,8%	
AKBNK	5.756	3,8%	
GUBRF	5.316	3,2%	
TUPRS	5.239	-1,0%	

YÜKSELENLER		DÜŞENLER	
TETMT	10,0%	TDGYO	10,0%
YAPRK	10,0%	KZBGY	9,9%
TURGG	10,0%	CUSAN	7,6%
TMPOL	10,0%	AVTUR	7,2%
KARVE	10,0%	CEOEM	5,4%
PKENT	10,0%	AVHOL	4,7%
RODRG	10,0%	AVGYO	4,5%
MIATK	10,0%	TURSG	4,4%
INTEM	10,0%	SANKO	3,6%
FONET	10,0%	SELGD	3,4%
KOPOL	10,0%	ZOREN	3,1%
HUBVC	10,0%	AGROT	3,1%
MAALT	10,0%	METRO	3,0%
DOBUR	10,0%	DGNMO	2,9%
UFUK	10,0%	GLBMD	2,9%
DYOBY	10,0%	BURVA	2,8%
AYCES	10,0%	LKMNH	2,6%
ACSEL	9,9%	EMKEL	2,6%
BRKVV	9,9%	SEGYO	2,6%
KAPLM	9,9%	BARMA	2,5%

Haftalık Piyasa Takvimi

10:00	Türkiye	TÜİK/TCMB Tüketici Güven Endeksi
10:00	Türkiye	Tarım Gelirleri Fiyat Endeksi
14:00	OECD	GSYH
	ABD	ABD Merkez Bankası(Fed), 30-31 Ocak tarihli FOMC toplantı tutanaklarını açıklayacak.

BİST Veri Bankası

Şirket Karları

Strateji Raporu

PİYASALARA ANALİTİK BAKIŞ

Dün Ne Oldu...

Dün güne alçılı seyir ile başlayan ve seans içinde 9.200-9.352 aralığında karışık seyir izleyen BİST100 Endeksi, %1,62 artışla 9.344,97 puandan günü tamamladı. Bankacılık Endeksi %3,06 ve Sınai Endeks %0,99 değer kazandı. Türkiye 2 yıllık tahvil faizi bir önceki kapanışa göre 2 baz puan azalarak %43,24 seviyesine düşerken, 10 yıllık tahvil faizi 8 baz puan artarak %24,95 seviyesinden işlem gördü. Dolar/TL 30,79-30,93 ve Euro/TL 33,21-33,70 aralığında hareket etti. Türkiye'nin dolar bazlı 5 yıl vadeli CDS oranı 290,8 oldu.

TÜİK verilerinde göre yurt dışı üretici fiyat endeksi (YD-ÜFE) Ocak'ta aylık %4,57 ve yıllık %59,27 arttı. Sanayinin iki sektörünün yıllık değişimleri ise madencilik ve taş ocakçılığında %60,76 ve imalatta %59,24 artış olarak gerçekleşti. Ana sanayi gruplarının yıllık değişimleri; ara mallarında %51,36, dayanıklı tüketim mallarında %65,98, dayanıksız tüketim mallarında %65,37, enerjide %47,22 ve sermaye mallarında %69,03 artış olarak gerçekleşti.

TCMB verilerine göre 2023 Aralık sonu itibarıyla, Türkiye'nin yurt dışı varlıkları, 2022 yıl sonuna göre %6 artarak 326,9 milyar dolarla rekor kırdı. Yükümlülükleri ise %2 azalışla 612,1 milyar dolara geriledi. Türkiye'nin yurt dışı varlıkları ile yurt dışına olan yükümlülüklerinin farkı olarak tanımlanan net uluslararası yatırım pozisyonu açığı 2022 yıl sonunda 316,1 milyar dolarken 2023 Aralık sonunda 285,2 milyar dolar oldu.

ABD Borsaları günü düşüşle tamamladı. Kapanışta Dow Jones Endeksi, %0,17 azalarak 38.563,80 puana, S&P500 Endeksi %0,60 düşüşle 4.975,51 puana ve Nasdaq Endeksi %0,92 kayıpla 15.630,78 puana geriledi. Avrupa Borsaları ise günü karışık seyirle tamamladı.

Euro Bölgesi'nde inşaat üretimi, Aralık 2023'te aylık %0,8 ve yıllık %1,9 artış gösterdi.

İngiltere Merkez Bankası (BOE) Başkanı Andrew Bailey, faiz indirimine başlamak için enflasyonun %2'lik hedefe düşmesi gerektiğini belirtti. Bu yıl faiz indirimlerinin başlayacağı beklentisinin fiyatlandığını söyleyen Bailey "Piyasanın bu şekilde düşünmesi mantıksız değil" dedi.

Japonya'nın ihracat Ocak ayında yıllık %11,9 artış gösterdi. İthalat, aynı dönemde kömür ve sıvılaştırılmış doğalgazdaki düşüşlerin etkisiyle %9,6 düştü.

Bugün Ne Bekliyoruz...

Yeni güne başlarken Asya piyasaları karışık bir seyir izliyor. Dow Jones vadeli yatay. Dolar/TL 30,95 ve Euro/TL 33,49 seviyelerinden işlem görüyor. Dolar endeksi 104 seviyesinde bulunurken Euro/Dolar paritesi 1,08 sınırında. Brent tipi petrol 82,5 dolardan, altının onsu 2.030 dolardan ve gramı ise 2.019,8 liradan alıcı buluyor.

Bugün yurt içinde tüketici güven endeksi ve tarım girdi fiyat endeksi verileri takip edilecek. Yurt dışında ise ABD Merkez Bankası (Fed), 30-31 Ocak tarihli FOMC toplantı tutanaklarını açıklayacak.

Uzun Vadede Ne Bekliyoruz...

Ocak ayında %6,70 artan TÜFE'nin Şubat 2024 tarihli TCMB piyasa katılımcıları anketine göre; Şubat ayında %3,80, Mart ayında %3,17, 2024 yılı sonunda %42,96 ve 12 ay sonrasında %37,78 artması beklenmektedir. Yine aynı ankette Dolar/TL'nin 2024 sonunda 40,02 ve 12 ay sonrasında ise 41,15 olması öngörülmektedir. Cari dengenin 2024 sonunda 34,6 milyar dolar, 2025 yılında ise 32,9 milyar dolar açık vermesi beklenmektedir. GSYH büyümesinin 2024 ve 2025'te sırasıyla %3,3 ve %3,8 olacağı öngörülmektedir. TCMB haftalık repo faizinin cari ay sonunda %45,00, 3 ay sonrasında %45,00 ve 12 ay sonrasında ise %36,62 olması beklenmektedir.

Şirket Haberleri

Astor Enerji A.Ş. (ASTOR; Haberin etkisi: Pozitif)

Şirket, Hollanda'da yerleşik bir firma ile 20.02.2024 tarihinde 1.059.000 EUR tutarında "güç transformatorü" satışı sözleşmesi imzalamıştır. Yapılan sözleşmenin 2022 yılı hasılatına oranı % 0,48'tir. Ayrıca Şirket, Burkina Faso'da yerleşik bir firma ile 20.02.2024 tarihinde 3.902.240 EUR (129.825.054 TL) tutarında "dağıtım transformatorü ve beton köşk" satışı sözleşmesi imzalamıştır. Yapılan sözleşmenin 2022 yılı hasılatına oranı % 1,76'dır.

Netas Telekomünikasyon A.Ş. (NETAS; Haberin etkisi: Pozitif)

Turkcell'in bağlı ortaklığı Superonline İletişim Hizmetleri A.Ş.'den, ZTE WiFi 6 Home Gateway Modem ürün projesi kapsamında 5.024.000 Çin Yuanı tutarında sipariş almıştır.

Bizim Günlük

Borsalar	Kapanış	Günlük	YBB	365Gün
ABD-DJ IND.	38.564	-0,17%	2,32%	14,00%
ABD-S&P 500	4.976	-0,60%	4,31%	21,98%
ABD-NASDAQ	15.631	-0,92%	4,13%	32,61%
Almanya-DAX	17.068	-0,14%	1,89%	10,28%
İngiltere-FTSE100	7.719	-0,12%	-0,18%	-3,68%
Fransa-CAC40	7.795	0,34%	3,34%	29,28%
Rusya-RTSI	1.094	-1,03%	0,99%	18,91%
Brezilya-BOVESPA	129.916	0,68%	-3,18%	19,00%
JPN-NIKKEI225	38.364	-0,28%	14,38%	39,44%
Çin-SHANGHAI	2.981	1,98%	0,19%	-7,55%
G.Kore KOSPI	2.652	-0,21%	-0,12%	8,20%
Hindistan-Sensex	73.083	0,04%	1,17%	19,80%
BİST100	9.345	1,62%	25,10%	85,90%
BİST100 (\$)	303	1,35%	19,38%	10,98%
BİST BANKA	10.492	3,06%	20,36%	154,97%
BİST BANKA (\$)	341	2,79%	14,86%	55,54%
BİST SİNAI	14.555	0,99%	26,22%	72,20%
BİST SİNAI (\$)	473	0,73%	20,46%	1,20%

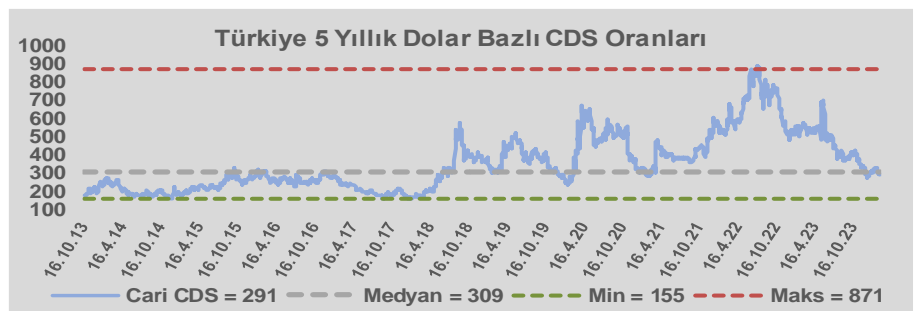
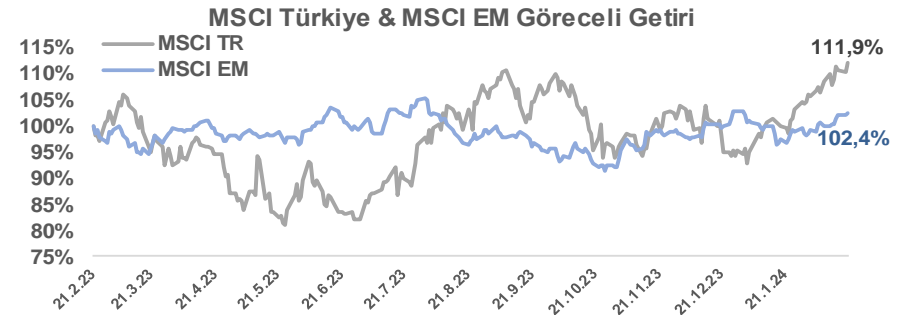
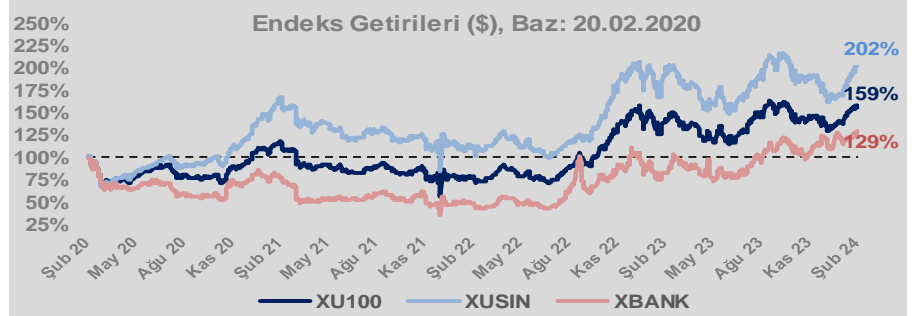
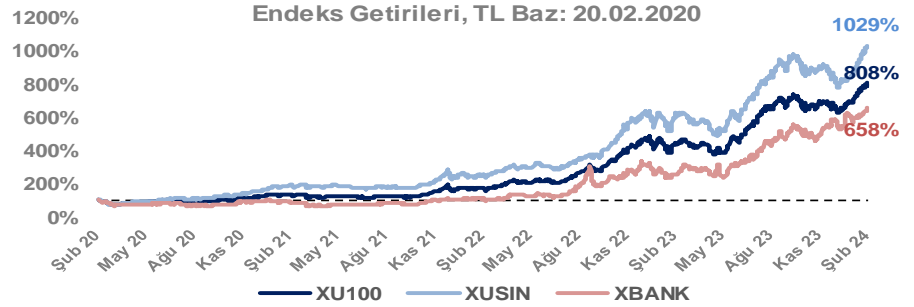
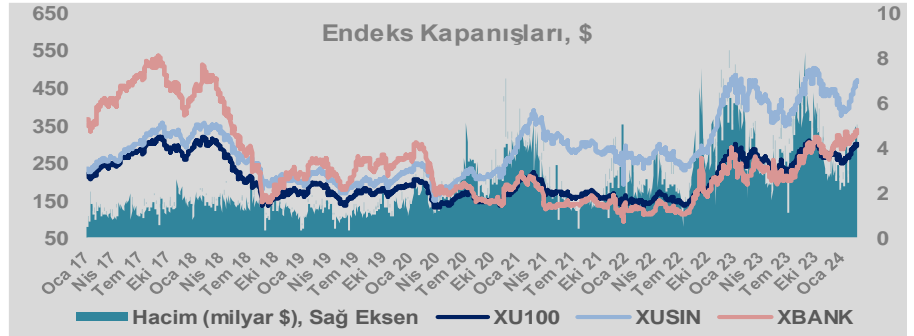
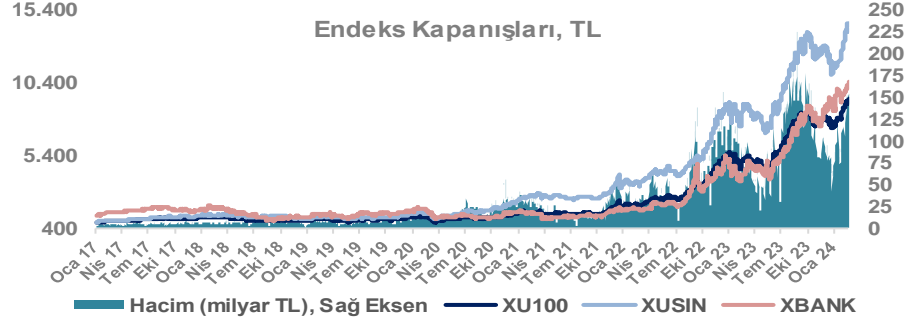
Döviz-Emtia-Faiz	Kapanış	Günlük	YBB
Dolar/TL	30,9304	0,1%	4,6%
Euro/TL	33,4610	0,0%	2,7%
Euro/Dolar	1,0814	0,0%	-2,1%
Dolar/Yen	149,98	0,0%	6,3%
Altın (\$/ons)	2.031	0,3%	-1,6%
Altın (TL/gram)	2.019,5	0,4%	2,9%
Gümüş (\$/ons)	23,2	0,6%	-2,7%
Gümüş (TL/gram)	23,0	0,7%	1,8%
Brent Petrol (\$/varil)	82,6	0,3%	7,2%
VIX	15,4	0,0%	23,9%
Dolar Endeksi	104,1	-0,2%	2,7%
Gösterge Tahvil	43,24%	-0,1%	9,0%
Tr 10yıl Tahvil	24,95%	0,3%	-6,7%
ABD 10y Tahvil Faizi	4,27%	-0,1%	9,9%

Döviz Pozisyonu	Adet	Milyon TL
Döviz Fazlası Olan Şirket	298	338.565
Döviz Açığı Olan Şirket	201	-526.568
Bütün Şirketler	499	-188.003

Döviz Açığı Olanlar	Döviz Fazlası Olanlar
THYAO -246.203	SAHOL 27.324
SASA -41.818	KCHOL 23.204
FROTO -32.504	DOHOL 22.600
PGSUS -22.036	GARAN 21.018
ZOREN -20.971	ENKAI 19.256
AKENR -10.452	ASELS 18.888
IZMDC -9.434	AKBNK 18.356
KRDMD -8.746	TTKOM 15.718
PETKM -7.212	VAKBN 15.016
ARCLK -5.037	YKBNK 9.485

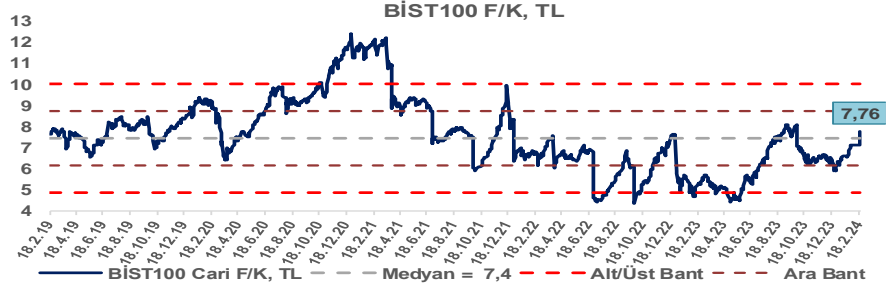
Araştırma Model Portföy Tablosu			
Hisse	Kapanış	Hedef Fiyat	Pot. Get.
AYGAZ	155,90	GG	-
BIMAS	395,50	GG	-
CIMSA	38,00	GG	-
EREGL	49,62	GG	-
THYAO	281,25	GG	-
PETKM	24,32	GG	-
TCELL	67,35	GG	-
FROTO	986,00	GG	-
TRGYO	36,92	GG	-
TUPRS	171,30	GG	-

GG: Gözden Geçiriliyor

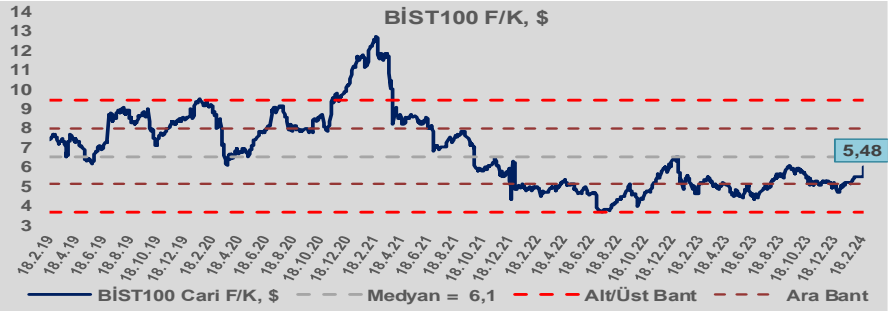


Bizim Günlük

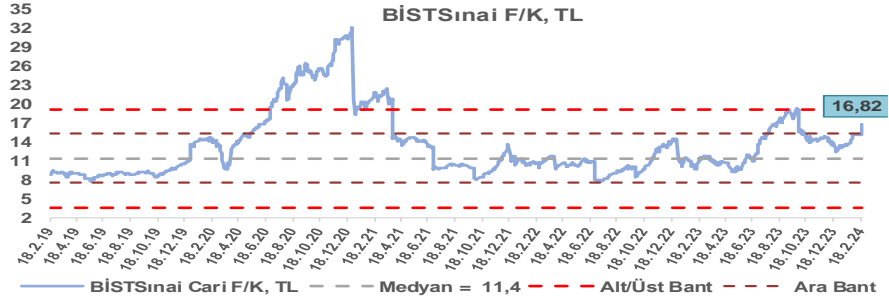
BİST100 Endeksi 7,4x olan 5 yıllık ortalama F/K'sına göre %4,3 primli işlem görmektedir.



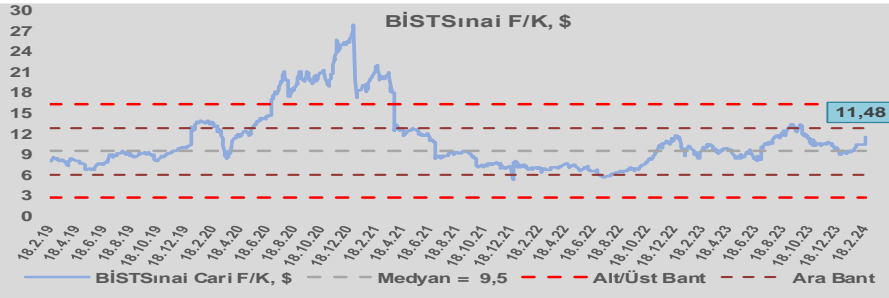
BİST100 Endeksi 6,1x olan dolar bazlı 5 yıllık ortalama F/K'sına göre %9,5 iskontolu işlem görmektedir.



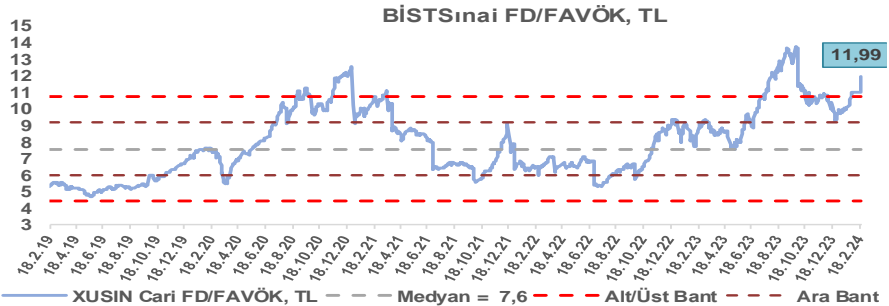
Sınai Endeksi 11,4x olan 5 yıllık ortalama F/K'sına göre %47,6 primli işlem görmektedir.



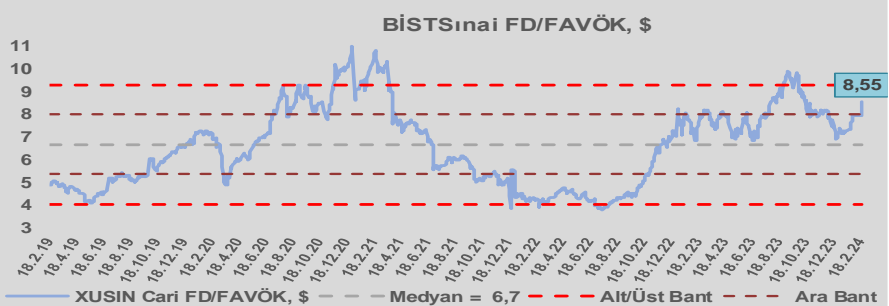
Sınai Endeksi 9,5x olan dolar bazlı 5 yıllık ortalama F/K'sına göre %20,9 primli işlem görmektedir.



Sınai Endeksi 7,6x olan 5 yıllık ortalama FD/FAVÖK çarpanına göre %57,9 primli işlem görmektedir.



Sınai Endeksi 6,7x olan dolar bazlı 5 yıllık ortalama FD/FAVÖK çarpanına göre %28,1 primli işlem görmektedir.

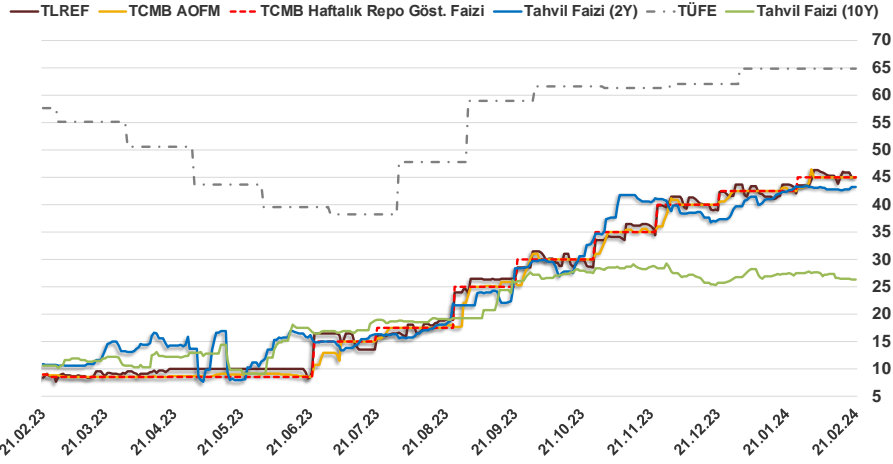


Bizim Günlük

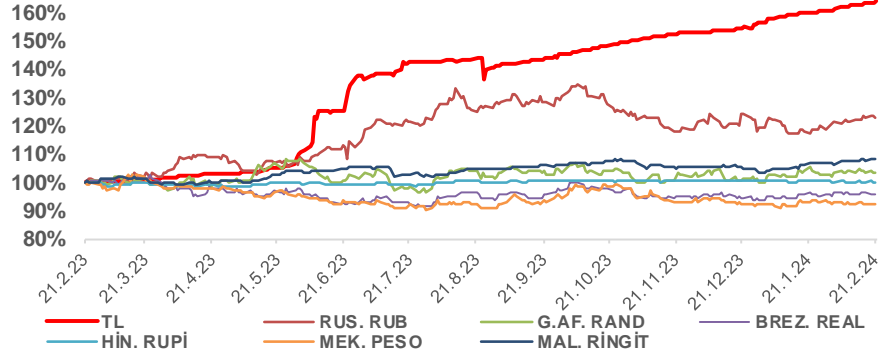
20.02.2024	Kapanış (%)	Değişim (Baz Puan)			
		Haftalık	Aylık	YBB	Yıllık
Gösterge Faiz	45,00	0	250	250	3.600
TLREF	44,94	0	124	131	3.608
Tahvil Faizi (10Y)	26,36	-14	1.753	-39	1.578
Tahvil Faizi (2Y)	43,24	60	60	356	3.256
TCMB AOFM	45,00	0	250	250	3.600
TÜFE	64,86	0	8	8	717

Kaynak: Finnet

2019'da tamamı ikinci yarıda olmak üzere toplam 1.200 baz puan indirime giderek politika faizini %12,00 seviyesine indiren TCMB, 2020'deki ilk 5 toplantısında 375 baz puan indirimle haftalık repo faizini %8,25'e çekti. 24 Eylül 2020'de son iki yıldaki ilk faiz artırımını gerçekleştirdi ve politika faizini 200 baz puan artışla %10,25'e çekti. 22 Ekim'deki toplantısında ise haftalık repo faizini %10,25 seviyesinde sabit bıraktı. Naci Ağbal göreve geldikten sonra yapılan 19 Kasım toplantısında haftalık repo faizi 475 baz puan artışla %15,00'e yükseltirken 24 Aralık toplantısında ise haftalık repo faizi 200 baz puan artışla %17 seviyesine yükseltildi. 2021 yılı Ocak ve Şubat ayı toplantılarında faizde değişikliğe gitmeyen TCMB, 18 Mart'taki toplantısında haftalık repo faizini 200 baz puan artırarak %19'a yükseltti. 6 Mayıs, 17 Haziran, 14 Temmuz ve 12 Ağustos PPK toplantılarında ise faiz oranında değişiklik yapmayarak %19'da sabit bıraktı. TCMB, politika faizini 23 Eylül'de 100, 21 Ekim'de 200, 18 Kasım'da 100 ve 16 Aralık toplantısında 100 baz puan indirerek %14 seviyesine çekti. TCMB, 2022 yılının ilk toplantısında ise faizi değiştirmeyerek %14 seviyesinde sabit bıraktı. TCMB, politika faizini 17 Şubat, 17 Mart, 14 Nisan, 26 Mayıs, 23 Haziran ve 21 Temmuz tarihli toplantılarında değişiklik yapmayarak %14 olarak sabit bıraktı. TCMB, 18 Ağustos'ta 100, 22 Eylül'de 100, 20 Ekim'de 150 ve 24 Kasım tarihli toplantısında 150 baz puan indirim yaparak politika faizini %9,00 seviyesine çekerken, 22 Aralık'taki 2022 yılının son toplantısında politika faizini değiştirmeyerek %9,00 seviyesinde sabit bıraktı. TCMB, 19 Ocak'taki 2023 yılının ilk toplantısında politika faizini değiştirmeyerek %9 seviyesinde tutarken, 23 Şubat toplantısında 50 baz puan indirerek %8,50 seviyesine çekti. 23 Mart, 27 Nisan ve 25 Mayıs tarihli toplantılarında ise politika faizini değiştirmeyerek %8,50 seviyesinde sabit bıraktı. Merkez Bankası politika faizini, 22 Haziran'da 650 baz puan, 20 Temmuz'da 250 baz puan, 24 Ağustos'ta 750 baz puan, 21 Eylül'de 500 baz puan, 26 Ekim'de 500 baz puan, 23 Kasım'da 500 baz puan ve 21 Aralık tarihli toplantısında 250 baz puan artırarak %42,50 seviyesine çıkardı. TCMB, 2024 yılının ilk toplantısında politika faizini 250 baz puan artırarak %45,00 seviyesine yükseltti.



Doların Gelişen Ülkelerdeki Para Birimleri Karşısındaki Seyri



Bizim Menkul Değerler A.Ş.

Araştırma Bölümü

<http://www.bmd.com.tr/>
arastirma@bmd.com.tr

Önemli Uyarı

Burada yer alan yatırım bilgi, yorum ve tavsiyeleri yatırım danışmanlığı kapsamında değildir. Yatırım danışmanlığı hizmeti, yetkili kuruluşlar tarafından kişilerin risk ve getiri tercihleri dikkate alınarak kişiye özel sunulmaktadır. Burada yer alan yorum ve tavsiyeler ise genel niteliktedir. Bu tavsiyeler mali durumunuz ile risk ve getiri tercihlerinize uygun olmayabilir. Bu nedenle, sadece burada yer alan bilgilere dayanarak yatırım kararı verilmesi beklentilerinize uygun sonuçlar doğurmayabilir.

Burada yer alan bilgiler Bizim Menkul Değerler A.Ş. (BMD) tarafından okuyucuyu bilgilendirme amacı ile BMD'nin güvenilir olduğunu düşündüğü yayımlanmış bilgilerden ve veri kaynaklarından derlenerek hazırlanmıştır. Kullanılan bilgilerin hatasızlığı ve/veya eksiksizliği konusunda BMD hiçbir şekilde sorumlu tutulamaz. BMD Araştırma raporları şirket içi ve dışı dağıtım kanalları aracılığıyla tüm BMD müşterilerine eşzamanlı olarak dağıtılmaktadır. Ayrıca, Burada yer alan tahmin, yorum ve tavsiyeler dökümanın yayımlandığı tarih itibarıyla geçerlidir. BMD Araştırma Bölümü daha önce hazırladığı ya da daha sonra hazırlayacağı raporlarda bu raporda sunulan görüş ve tavsiyelerden farklı ya da bu raporda sunulan görüş ve tavsiyelerle çelişen başka raporlar yayımlayabilir. Çelişen fikir ve tavsiyeler bu raporu hazırlayan kişilerden farklı zaman dilimlerine işaret ediyor, farklı analiz yöntemlerini içeriyor ya da farklı varsayımlarda bulunuyor olabilir. Böyle durumlarda, BMD'nin bu raporlardaki tavsiye ve görüşlerle çelişen diğer BMD Araştırma Bölümü raporlarını okuyucunun dikkatine sunma zorunluluğu yoktur. BMD ve ilişkili olduğu firmalar bu raporda adı geçen pay senetlerinde pozisyon sahibi olabilir ve/veya raporun yayınlanma tarihinden sonra işlem yapabilir. Ayrıca yatırımcılar bu raporda adı geçen şirketlerle BMD ve/veya diğer ilişkili firmalarının ilişki içerisinde olabileceğini kabul ederler.

Bu çalışma kesinlikle tekrar çıkarılmak, çoğaltılmak, kopyalanmak ve/veya okuyucudan başkasına dağıtılmak üzere hazırlanmamıştır ve BMD Araştırma Bölümü'nün izni olmadan kopyalanamaz ve çoğaltılıp dağıtılamaz. Okuyucuların bu raporun içeriğini oluşturan yatırım tavsiyeleri, tahmin ve hedef fiyat değerlemeleri de dahil olmak üzere tüm yorum ve çıkarımları, BMD Araştırma Bölümü'nün izni olmadan başkalarıyla paylaşmamaları gerekmektedir. BMD bu araştırma raporunu yayınlamaya, müşterilerine ve gerekli yatırım profesyonellerine dağıtmaya yetkilidir. BMD Araştırma Bölümü gerekli olduğunu düşündüğünde düzenli olarak yatırım tavsiyelerini güncellemekte ve temel analize dayalı araştırma raporları hazırlamaktadır. Bununla birlikte, bu çalışma herhangi bir hisse senedinin veya finansal yatırım enstrümanlarının alımı ya da satımı için BMD ve/veya BMD tarafından direkt veya dolaylı olarak kontrol edilen herhangi bir şirket tarafından gönderilmiş bir teklif ya da öneri oluşturmamaktadır. Herhangi bir alım-satım ya da herhangi bir enstrümanın halka arzına talepte bulunma kararı bu çalışmaya değil, arz edilen yatırım aracı ile ilgili kamuya duyurulmuş ve yayımlanmış izahname ve sirkülere dayanmalıdır. BMD ya da herhangi bir BMD çalışanı bu raporun içeriğindeki görüş ve tavsiyelere uyulması sebebiyle doğabilecek doğrudan ya da dolaylı herhangi bir zarar ya da kayıpla ilgili olarak sorumlu tutulamaz.