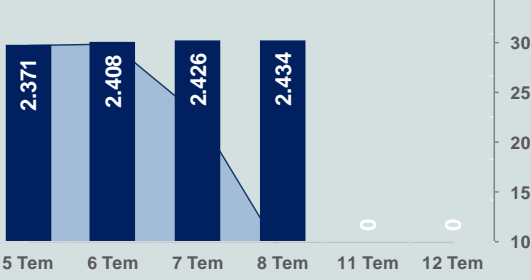


Bizim Günlük

13 Temmuz 2022 Çarşamba

□ Hacim (milyar TL), Sağ Eksen ■ BİST100



BİST Verileri

BİST-100 Piyasa Değeri (milyar \$)	112,8
BİST-100 Piyasa Değeri (milyar TL)	1.946,6
BİST-100 İşlem Hacmi (milyar \$)	0,5
BİST-100 İşlem Hacmi (milyar TL)	8,7
BİST-100 F/K Cari	6,42
Yabancı Payı %	33,6

Endeksler	Kapanış	Günlük	YBB
BİST-30 (TL)	2.618,60	0,21%	29,31%
BİST-100 (TL)	2.434,02	0,35%	31,03%
BİST-30 (\$)	151,71	-0,24%	-2,77%
BİST-100 (\$)	141,02	-0,11%	-1,48%
BİST-Banka Endeksi	1.951,32	-0,43%	22,28%
BİST-Mali Endeksi	2.362,31	0,04%	34,68%
BİST-Sınai Endeksi	4.123,58	0,67%	21,13%
En Yüksek Hacim	Hacim (mTL)	Günlük	
THYAO	1.363	0,7%	
EREGL	657	1,1%	
SISE	639	0,5%	
KRDMD	413	2,2%	
RUBNS	395	-3,9%	
SMRTG	360	5,3%	

YÜKSELENLER		DÜŞENLER	
GESAN	10,0%	ISKUR	10,0%
IZFAS	9,7%	EKIZ	7,2%
CANTE	9,0%	IZTAR	5,1%
KRGYO	8,1%	ISGYO	5,1%
ASUZU	8,0%	RUBNS	3,9%
AGHOL	7,9%	DERHL	3,6%
FONET	7,6%	BERA	3,0%
INTEM	7,4%	MZHL	2,4%
KGYO	7,4%	GSDHO	2,3%
RODRG	7,3%	YYLGD	2,2%
DERIM	6,6%	BFREN	2,2%
BALAT	6,5%	ITTFH	1,9%
ETYAT	6,5%	KIMMR	1,9%
VKING	6,1%	ACSEL	1,8%
LKMNH	6,0%	TUKAS	1,8%
IHLAS	6,0%	SERVE	1,8%
ARMDA	5,4%	MAKIM	1,7%
KZBGY	5,3%	KARTN	1,7%
SMRTG	5,3%	HTTBT	1,7%
KRONT	5,2%	OZKGY	1,7%

Haftalık Piyasa Takvimi

10:00	Türkiye	Mevsimsel Düzeltilmiş İşsizlik Oranı
12:00	Euro Bölgesi	Sanayi Üretimi
15:30	ABD	Tüketici Fiyat Endeksi
17:30	ABD	DoE Petrol Stokları(Varil)
21:00	ABD	Hazine Bütçe Dengesi(\$)

BİST Veri Bankası

Şirket Karları

Strateji Raporu

PIYASALARA ANALİTİK BAKIŞ

Dün Ne Oldu...

Haftanın son işlem gününe yatay başlayan ve seans içinde 2.422-2.440 hareket eden BİST100 Endeksi, %0,35 kazançla 2.434,02 puandan günün tamamladı. Bankacılık Endeksi %0,43 değer kaybederken, Sınai Endeks %0,67 değer kazandı. Türkiye 2 yıllık tahvil faizi %23,45'ten, 10 yıllık tahvil faizi %18,84 seviyesinden işlem gördü.17,26'lı seviyelerden güne başlayan Dolar/TL, seans içinde 17,33 sınırını aşarak 17,27 seviyesinden işlem gördü. Euro/TL 17,43-17,64 aralığında hareket etti. Türkiye'nin dolar bazlı 5 yıl vadeli CDS oranı 877 seviyesinden işlem gördü.

Merkez Bankası'nın Temmuz ayı Piyasa Katılımcıları anketinde yıl sonu TÜFE beklentisi %64,59'dan %69,94'e, yıl sonu dolar/TL tahmini 18,89'dan 18,99'a yükseldi.

TCMB, Mayıs ayına ilişkin ödemeler dengesi istatistiklerini yayımladı. Buna göre cari açık Mayıs'ta 6,47 milyar dolar oldu. 12 aylık cari işlemler açığı 29,4 milyar dolara yükseldi.

Fitch Ratings, Türkiye'nin kredi notunu B+'dan B'ye indirdi, görünümünü ise "negatif" olarak teyit etti.

ABD Borsaları günü düşüşle tamamladı. Kapanışta Dow Jones Endeksi, %0,62 düşüşle 30.981,33 puana, S&P500 Endeksi %0,92 düşüşle 3.818,80 puana ve Nasdaq Endeksi %0,95 kayıpla 11.264,73 puana geriledi. Avrupa Borsaları günü yükselişle tamamladı.

Fed'in en şahin yetkililerinden Christopher Waller ve James Bullard, resesyon endişelerine rağmen enflasyonu kontrol altına almak için bu ay da 75 baz puanlık faiz artışı olabileceğini ifade etti.

ABD'de tarım dışı istihdam Haziran'da 372 bin kişi artarak, 265 bin olan beklentilerin üzerinde gerçekleşti. Ülkede tarım harici sektörlerde istihdam Haziran'da 372 bin kişi arttı. İşsizlik oranı değişim göstermeyerek %3,6'da kaldı. Haziran ayında istihdam artışının en yüksek olduğu sektörler, profesyonel ve ticari hizmetler, eğlence ve konaklama ile sağlık hizmetleri oldu.

ABD Başkanı Joe Biden açıklanan Haziran ayı tarım dışı istihdam verisine dair "Amerikan tarihindeki en hızlı ve en güçlü istihdam toparlanması" yorumunu yaptı.

IMF, ABD ekonomisinin bu yıla ilişkin büyüme tahminlerinde bir kez daha düşüşe giderek 2022 yılı beklentisini %2,9'dan %2,3'e ve 2023 için %1,7'den %1,00'e indirdi.

Bugün Ne Bekliyoruz...

Yeni güne başlarken Asya Borsalarında alıcılı bir seyir izleniyor. Dow Jones vadeli endeksi %0,13 artıda. Dolar/TL 17,34, Euro/TL 17,44 seviyelerinden işlem görüyor. Dolar endeksi 108,17 seviyesinde bulunurken, Euro/Dolar paritesi 1,0033'lü seviyelerde. Brent tipi petrolün varil dün Çin'de COVID-19 vakalarında görülen artış ve getirilen kısıtlamaların etkisiyle 99,71 seviyesine gerilerken, bugün yatay seviyede 99,59 dolardan işlem görüyor. Altının onsu 1.725,19 dolardan ve gramı ise 962 liradan alıcı buluyor.

Bugün yurt içinde İşsizlik Oranı takip edilirken, Yurt dışında Almanya ve ABD tarafında enflasyon verileri takip edilecek. Ayrıca bugün ABD'de hazine bütçe dengesi açıklanacak.

Uzun Vadede Ne Bekliyoruz...

6,42x olan BİST100 cari F/K çarpanı **8,1x olan 5 yıllık ortalamasına** göre **%20,5 iskontolu**. Türkiye özelinde 2018 ve 2019 yılında artan piyasa volatilitesinin azalmasıyla Borsa İstanbul son dönemde önemli bir ralli yaparak rekor tazelemesine rağmen koronavirüs ve petrol fiyatlarındaki hareketler nedeniyle uluslararası endekslere paralel şekilde 2017 yılından beri en düşük seviyelerini de gördü. Mevcut çarpandaki iskontoya rağmen önümüzdeki dönem için belirsizliklerin artıyor olması BİST için aşağı yönlü riskleri artırabilir.

Haziran ayında **%4,95 artan TÜFE'nin** Temmuz 2022 tarihli TCMB piyasa katılımcıları anketine göre; Temmuz ayında %3,40, Ağustos ayında %2,88, 2022 yılı sonunda **%69,94** ve 12 ay sonrasında **%40,23 artması** beklenmektedir. Yine aynı ankette Dolar/TL'nin 2022 sonunda **18,99**, 12 ay sonrasında ise **20,92** olması öngörülmektedir. Cari dengenin 2022 sonunda **37,5** milyar dolar, 2023 yılında ise **24,4** milyar dolar **açık** vermesi beklenmektedir. GSYH büyümesinin 2022 ve 2023'te sırasıyla **%3,6** ve **%3,8** olacağı öngörülmektedir. TCMB haftalık repo faizinin cari ay sonunda **%14,00**, 3 ay sonrasında **%14,00** ve 12 ay sonrasında ise **%15,00** olması beklenmektedir.

Şirket Haberleri

Koroplast (KRPLS) kodu ile 20-21-22 Temmuz tarihlerinde, 4,68 lira sabit fiyattan talepler toplanacak.

IHAAS & MZHL paylarına 12 Ağustos tarihine kadar açığa satış ve kredili işlem yasağı getirildi.

GZNM.E paylarına 12 Ağustos tarihine kadar emir paketi tedbiri getirildi.

Bizim Günlük

Borsalar	Kapanış	Günlük	YBB	365Gün
ABD-DJ IND.	30.981	-0,6%	-14,7%	-11,5%
ABD-S&P 500	3.819	-0,9%	-19,9%	-12,9%
ABD-NASDAQ	11.265	-1,0%	-28,0%	-23,5%
Almanya-DAX	12.905	0,6%	-18,8%	-18,3%
İngiltere-FTSE 100	7.210	0,2%	-2,4%	1,2%
Fransa-CAC40	6.044	0,8%	-15,5%	0,2%
Rusya-RTSI	1.142	-1,0%	-28,4%	-30,4%
Brezilya-BOVESPA	98.271	0,1%	-6,2%	-23,0%
Japonya-NIKKEI 225	26.438	0,4%	-8,2%	-6,8%
Çin-SHANGHAI	3.283	0,1%	-9,8%	-7,6%
G.Kore KOSPI	2.329	0,5%	-21,8%	-29,1%
Hindistan-Sensex	53.978	0,2%	-7,3%	1,7%
BİST100	2.434	0,3%	31,0%	75,0%
BİST BANKA	1.951	-0,4%	22,3%	58,1%
BİST SİNAİ	4.124	0,7%	21,1%	66,7%

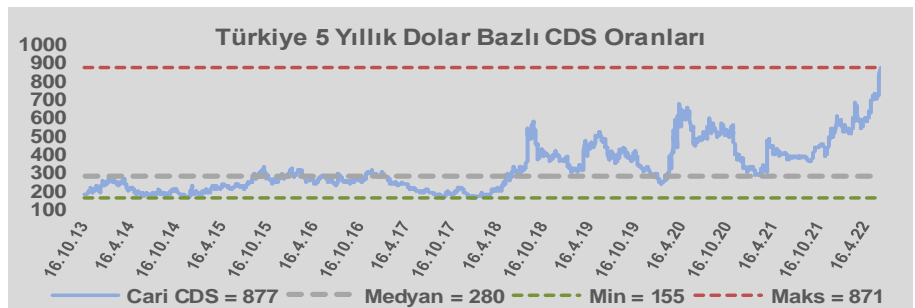
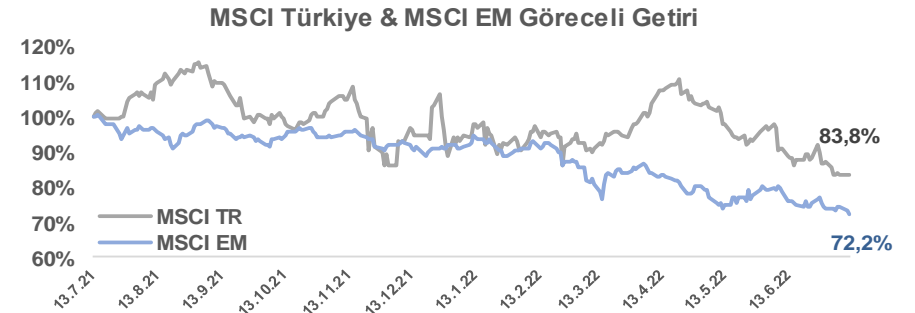
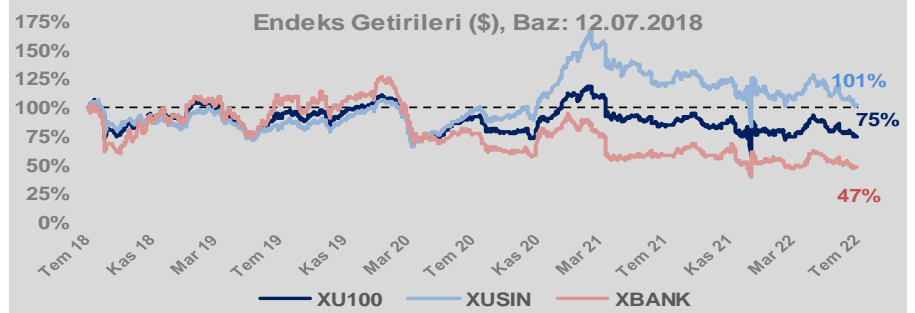
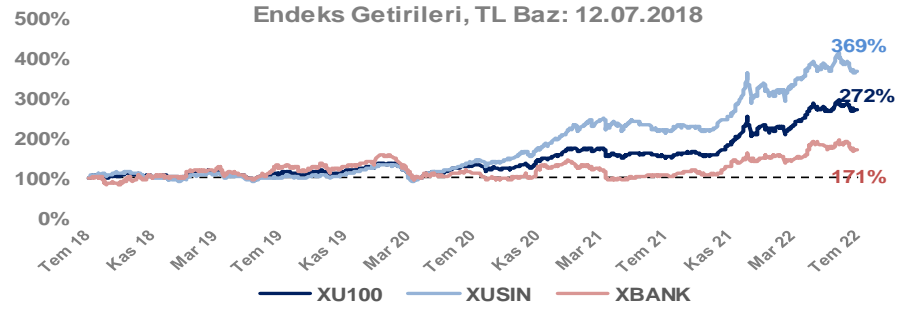
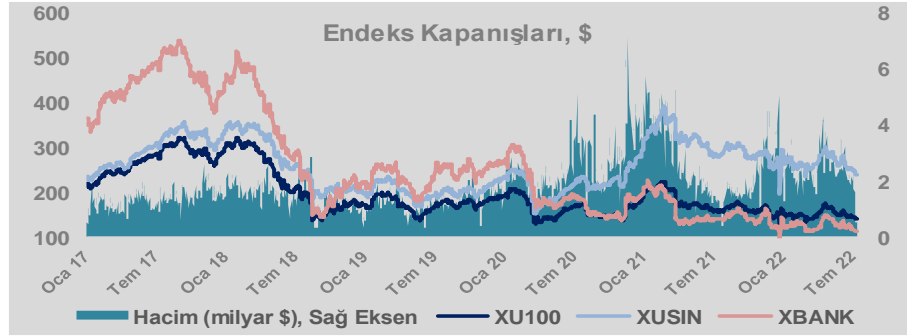
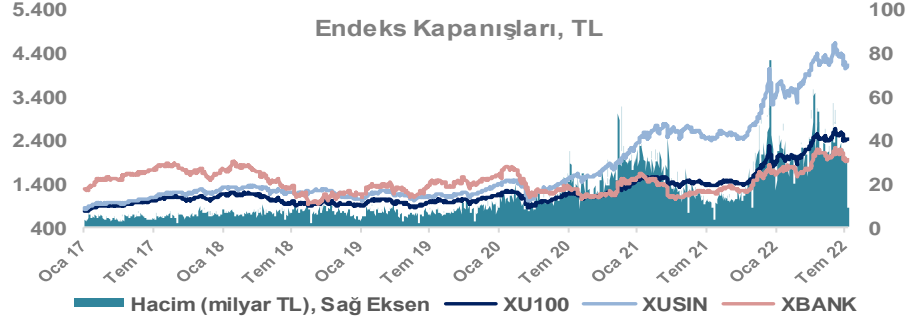
Döviz-Emtia-Faiz	Kapanış	Günlük	YBB
Dolar/TL	17,3835	0,4%	31,2%
Euro/TL	17,4843	0,6%	15,7%
Euro/Dolar	1,0037	0,0%	-11,8%
Dolar/Yen	137,08	0,2%	19,1%
Altın (\$/ons)	1.725	0,0%	-5,7%
Altın (TL/gram)	964,4	0,5%	23,7%
Gümüş (\$/ons)	19,0	0,3%	-18,4%
Gümüş (TL/gram)	10,6	0,7%	7,0%
Brent Petrol (\$/varil)	99,3	-0,2%	27,6%
VIX	27,3	0,0%	58,5%
Dolar Endeksi	108,1	1,1%	13,0%
Gösterge Tahvil	23,45%	0,0%	3,3%
Tr 10yıl Tahvil	18,84%	0,0%	-22,5%
ABD 10y Tahvil Faizi	2,97%	0,5%	96,6%

Döviz Pozisyonu	Adet	Milyon TL
Döviz Fazlası Olan Şirket	290	167.939
Döviz Açığı Olan Şirket	182	-280.620
Bütün Şirketler	472	-112.681

Döviz Açığı Olanlar	Döviz Fazlası Olanlar
THYAO -107.022	GARAN 18.017
PGSUS -17.473	ISKUR 15.297
ZOREN -15.554	ISCTR 15.297
SASA -9.782	SAHOL 13.241
EREGL -9.367	ASELS 8.898
FROTO -6.788	ENKAI 8.357
ISDMR -6.232	ENJSA 7.547
AKENR -6.063	AKBNK 7.248
ULKER -6.004	SISE 6.711
VESTL -5.369	TTKOM 6.153

Araştırma Model Portföy Tablosu			
Hisse	Kapanış	Hedef Fiyat	Pot. Get.
AYGAZ	36,66	12,68	-65,4%
BIMAS	85,40	119,10	39,5%
CIMSA	33,42	16,38	-51,0%
EREGL	26,52	44,70	68,6%
PETKM	8,36	12,86	53,8%
TCELL	17,41	13,73	-21,1%
FROTO	274,00	416,96	52,2%
TRGYO	8,14	4,01	-50,7%
TUPRS	243,10	125,85	-48,2%

Kaynak: BMD Araştırma



Bizim Günlük

BİST100 Endeksi 8,1x olan 5 yıllık ortalama F/K'sına göre %20,5 iskontolu işlem görmektedir.

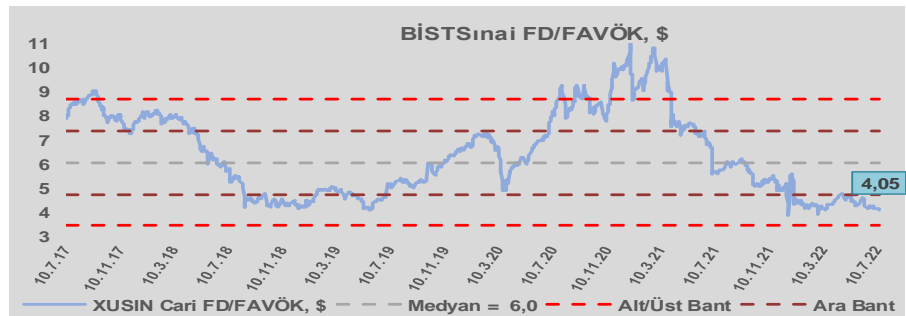
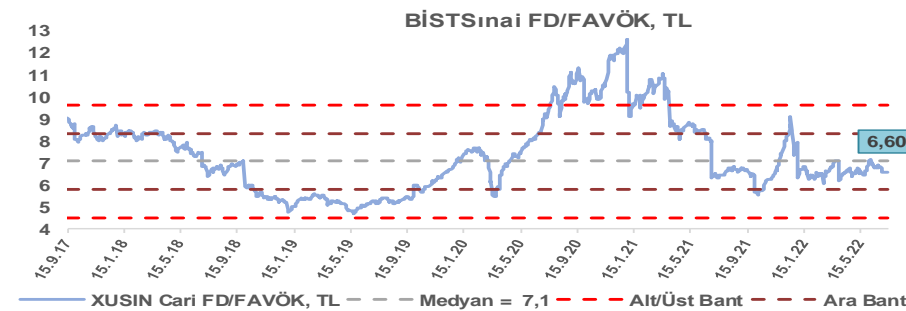
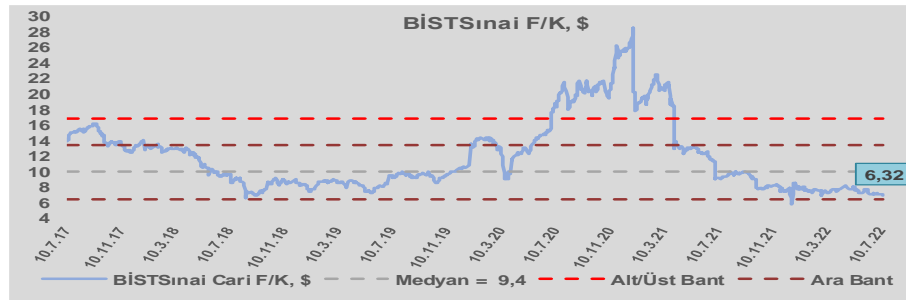
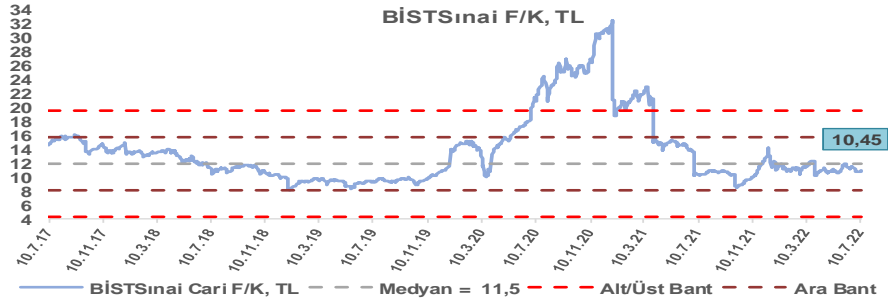
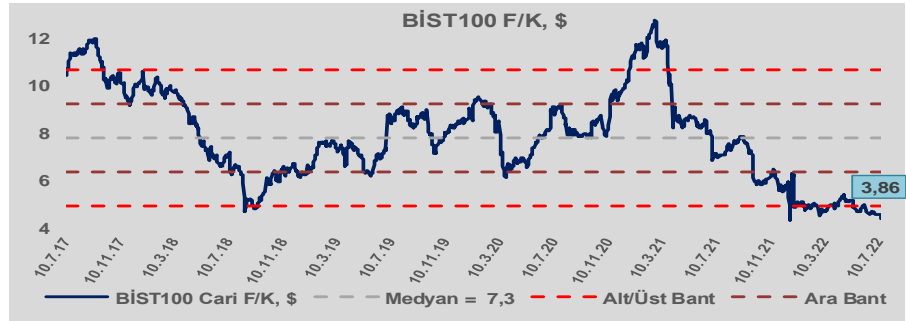
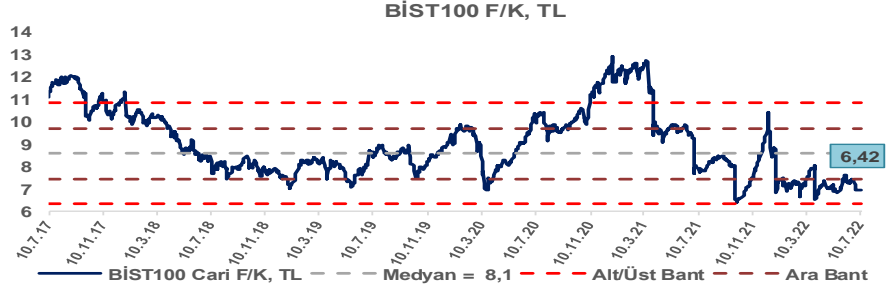
BİST100 Endeksi 7,3x olan dolar bazlı 5 yıllık ortalama F/K'sına göre %47,0 iskontolu işlem görmektedir.

Sınai Endeksi 11,5x olan 5 yıllık ortalama F/K'sına göre %8,8 iskontolu işlem görmektedir.

Sınai Endeksi 9,4x olan dolar bazlı 5 yıllık ortalama F/K'sına göre %32,9 iskontolu işlem görmektedir.

Sınai Endeksi 7,1x olan 5 yıllık ortalama FD/FAVÖK çarpanına göre %6,6 iskontolu işlem görmektedir.

Sınai Endeksi 6,0x olan dolar bazlı 5 yıllık ortalama FD/FAVÖK çarpanına göre %33,0 iskontolu işlem görmektedir.

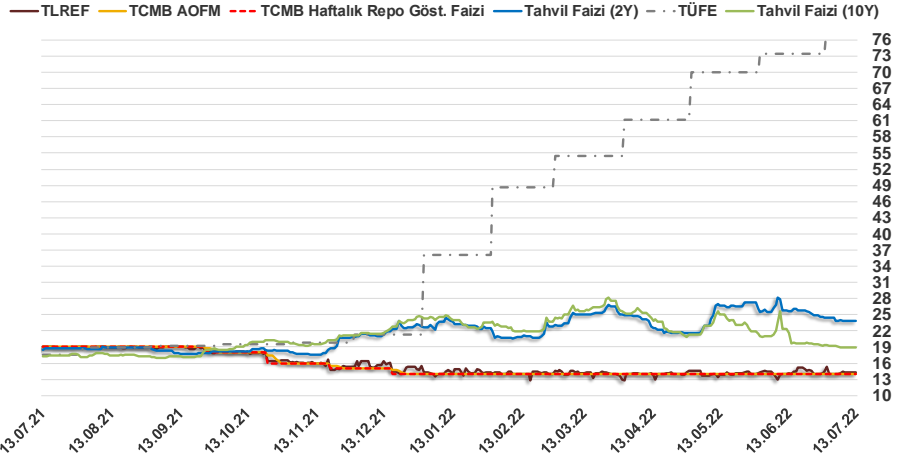


Bizim Günlük

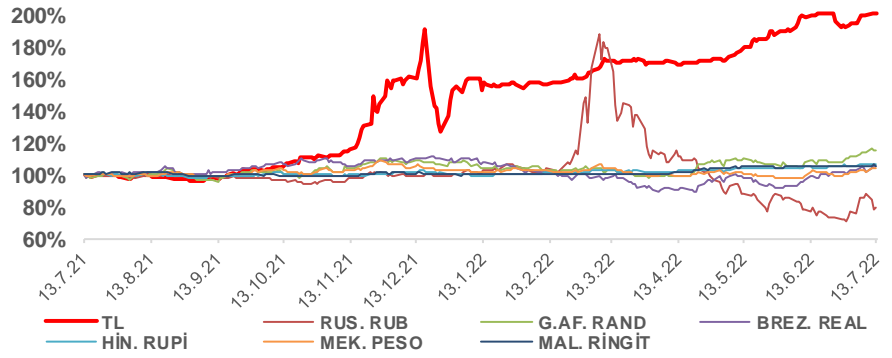
12.07.2022	Kapanış (%)	Değişim (Baz Puan)			
		Haftalık	Aylık	YBB	Yıllık
Gösterge Faiz	14,00	0	0	0	-500
TLREF	14,26	7	11	4	-478
Tahvil Faizi (10Y)	18,97	0	-731	-535	162
Tahvil Faizi (2Y)	23,81	-12	-183	111	508
TCMB AOFM	14,00	0	0	0	-500
TÜFE	78,62	0	512	4.254	6.109

Kaynak: Finnet

2019'da tamamı ikinci yarıda olmak üzere toplam 1.200 baz puan indirimine giderek politika faizini %12,00 seviyesine indiren TCMB, 2020'deki ilk 5 toplantısında 375 baz puan indirimle haftalık repo faizini %8,25'e çekti. 24 Eylül 2020'de son iki yıldaki ilk faiz artırımını gerçekleştirdi ve politika faizini 200 baz puan artışla %10,25'e çekti. 22 Ekim'deki toplantısında ise haftalık repo faizini %10,25 seviyesinde sabit bıraktı. Naci Ağbal göreve geldikten sonra yapılan 19 Kasım toplantısında haftalık repo faizi 475 baz puan artışla %15,00'e yükseltilirken 24 Aralık toplantısında ise haftalık repo faizi 200 baz puan artışla %17 seviyesine yükseltildi. 2021 yılı Ocak ve Şubat ayı toplantılarında faizde değişikliğe gitmeyen TCMB, 18 Mart'taki toplantısında haftalık repo faizini 200 baz puan artırarak %19'a yükseltti. 6 Mayıs, 17 Haziran, 14 Temmuz ve 12 Ağustos PPK toplantılarında ise faiz oranında değişiklik yapılmayarak %19'da sabit bıraktı. TCMB, politika faizini 23 Eylül'de 100, 21 Ekim'de 200, 18 Kasım'da 100 ve 16 Aralık toplantısında 100 baz puan indirerek %14 seviyesine çekti. TCMB, 2022 yılının ilk toplantısında ise faizi değiştirmeyerek %14 seviyesinde sabit bıraktı. TCMB, politika faizini 17 Şubat, 17 Mart, 14 Nisan ve 26 Mayıs tarihli toplantılarında değişiklik yapılmayarak %14 olarak sabit bıraktı. TCMB, 23 Haziran tarihli toplantısında beklentiler dahilinde politika faizini %14 oranında sabit bıraktı.



Doların Gelişen Ülke Para Birimleri Karşısındaki Seyri



Bizim Menkul Değerler A.Ş.

Araştırma Bölümü

<http://www.bmd.com.tr/>

arastirma@bmd.com.tr

Önemli Uyarı

Burada yer alan yatırım bilgi, yorum ve tavsiyeleri yatırım danışmanlığı kapsamında değildir. Yatırım danışmanlığı hizmeti, yetkili kuruluşlar tarafından kişilerin risk ve getiri tercihleri dikkate alınarak kişiye özel sunulmaktadır. Burada yer alan yorum ve tavsiyeler ise genel niteliktedir. Bu tavsiyeler mali durumunuz ile risk ve getiri tercihlerinize uygun olmayabilir. Bu nedenle, sadece burada yer alan bilgilere dayanarak yatırım kararı verilmesi beklentilerinize uygun sonuçlar doğurmayabilir.

Burada yer alan bilgiler Bizim Menkul Değerler A.Ş. (BMD) tarafından okuyucuyu bilgilendirme amacı ile BMD'nin güvenilir olduğunu düşündüğü yayımlanmış bilgilerden ve veri kaynaklarından derlenerek hazırlanmıştır. Kullanılan bilgilerin hatasızlığı ve/veya eksiksizliği konusunda BMD hiçbir şekilde sorumlu tutulamaz. BMD Araştırma raporları şirket içi ve dışı dağıtım kanalları aracılığıyla tüm BMD müşterilerine eşzamanlı olarak dağıtılmaktadır. Ayrıca, Burada yer alan tahmin, yorum ve tavsiyeler dökümanın yayınlandığı tarih itibarıyla geçerlidir. BMD Araştırma Bölümü daha önce hazırladığı ya da daha sonra hazırlayacağı raporlarda bu raporda sunulan görüş ve tavsiyelerden farklı ya da bu raporda sunulan görüş ve tavsiyelerle çelişen başka raporlar yayımlayabilir. Çelişen fikir ve tavsiyeler bu raporu hazırlayan kişilerden farklı zaman dilimlerine işaret ediyor, farklı analiz yöntemlerini içeriyor ya da farklı varsayımlarda bulunuyor olabilir. Böyle durumlarda, BMD'nin bu raporlardaki tavsiye ve görüşlerle çelişen diğer BMD Araştırma Bölümü raporlarını okuyucunun dikkatine sunma zorunluluğu yoktur. BMD ve ilişkili olduğu firmalar bu raporda adı geçen pay senetlerinde pozisyon sahibi olabilir ve/veya raporun yayınlanma tarihinden sonra işlem yapabilir. Ayrıca yatırımcılar bu raporda adı geçen şirketlerle BMD ve/veya diğer ilişkili firmalarının iş ilişkisi içerisinde olabileceğini kabul ederler.

Bu çalışma kesinlikle tekrar çıkarılmak, çoğaltılmak, kopyalanmak ve/veya okuyucudan başkasına dağıtılmak üzere hazırlanmamıştır ve BMD Araştırma Bölümü'nün izni olmadan kopyalanamaz ve çoğaltılıp dağıtılamaz. Okuyucuların bu raporun içeriğini oluşturan yatırım tavsiyeleri, tahmin ve hedef fiyat değerlemeleri de dahil olmak üzere tüm yorum ve çıkarımların, BMD Araştırma Bölümü'nün izni olmadan başkalarıyla paylaşmalarını gerekmektedir. BMD bu araştırma raporunu yayınlamaya, müşterilerine ve gerekli yatırım profesyonellerine dağıtmaya yetkilidir. BMD Araştırma Bölümü gerekli olduğunu düşündüğünde düzenli olarak yatırım tavsiyelerini güncellemekte ve temel analize dayalı araştırma raporları hazırlamaktadır. Bununla birlikte, bu çalışma herhangi bir hisse senedinin veya finansal yatırım enstrümanlarının alımı ya da satımı için BMD ve/veya BMD tarafından direkt veya dolaylı olarak kontrol edilen herhangi bir şirket tarafından gönderilmiş bir teklif ya da öneri oluşturmamaktadır. Herhangi bir alım-satım ya da herhangi bir enstrümanın halka arzına talepte bulunma kararı bu çalışmaya değil, arz edilen yatırım aracı ile ilgili kamuya duyurulmuş ve yayınlanmış izahname ve sirkülere dayanmalıdır. BMD ya da herhangi bir BMD çalışanı bu raporun içeriğindeki görüş ve tavsiyelere uyulması sebebiyle doğabilecek doğrudan ya da dolaylı herhangi bir zarar ya da kayıpla ilgili olarak sorumlu tutulamaz.