

Kredi ve Mevduat Faiz Oranları

TL Mevduat Faizi Azaldı...

Bankaların TL mevduat için uyguladıkları faiz oranı 20 Ekim haftasında bir önceki haftaya göre 45 baz puan azalışla %37,45 olurken, dolar mevduat faizi 4 baz puan azalışla %2,78 ve Euro mevduat faizi 3 baz puan artışla %1,16 oldu.

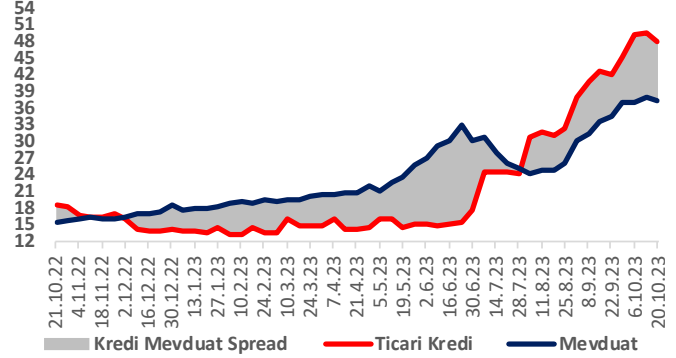
TL bazlı ticari kredilerin faiz oranı ise aynı haftada bir önceki haftaya göre 168 baz puan azalışla %48,02 oldu. TL bazlı konut kredi faizleri 6 baz puan azalışla %41,46; taşıt kredi faizleri 49 baz puan artışla %47,20 ve ihtiyaç kredi faizleri 88 baz puan artışla %61,33 olarak gerçekleşti.

Dolar bazlı ticari kredilerin faiz oranı aynı haftada 12 baz puan azalışla %9,70 olurken, Euro bazlı ticari kredilerin faiz oranı 10 baz puan artışla %9,03 oldu.

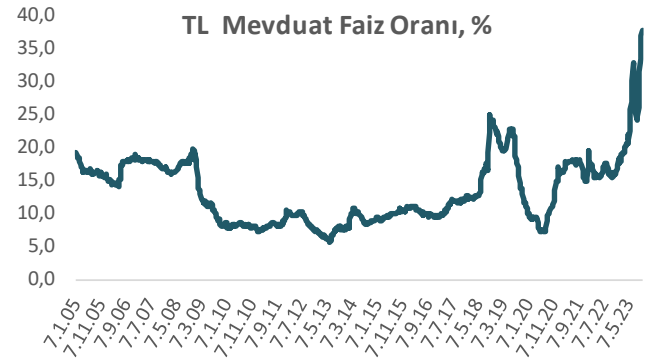
Ticari kredilere uygulanan mevduat spreadi TL için %10,57 olurken, Dolar ve Euro için sırasıyla %6,92 ve %7,87 oldu. TL ticari kredilerdeki mevduat spreadi dolar ve euro kredilere uygulanan spreadin üstünde kalmaya devam ediyor.

2018 Ağustos ayı sonrasında hızla tırmanışa geçen kredi ve mevduat faizleri 2019 Temmuz ayından itibaren TCMB'nin faiz indirimleriyle beraber düşüş trendine girmiştir. Covid-19 tedbirleri kapsamında başlatılan genişleyici politikalar yeni normale dönüşle beraber kademeli olarak sıkılaştırılmaya başlanmış ve TL faizlerde 2020'nin son çeyreğinde başlayarak 2021 yılının Eylül ayına kadar yukarı yönlü bir hareket olmuştur. TCMB, 2021 yılında politika faizini 23 Eylül'de 100, 21 Ekim'de 200, 18 Kasım'da 100 ve 16 Aralık'ta 100 baz puan indirerek %14 seviyesine çekti. 2022 yılı ilk 7 toplantısında değişikliğe gitmeyen TCMB, 18 Ağustos tarihli toplantısında 100 baz puan, 22 Eylül tarihli toplantısında 100 baz puan ve 20 Ekim tarihli toplantısında 150 baz puan, 24 Kasım tarihli toplantısında 150 baz puan indirimine giderek %9 seviyesine, 23 Şubat toplantısında ise 50 baz puan indirimine giderek politika faizini %8,5 seviyesine indirdi. TCMB faizleri düşürmesine rağmen ticari kredi faizlerinde 2021 Aralık ayında zirveler görülmüştür. TCMB'nin faiz indirimleri sonrası TL'de yaşanan değer kaybının ardından açıklanan kur korumalı mevduata yönlendirilen TL nakitle beraber mevcut durumda %35 olan TCMB haftalık repo faizine rağmen kredi faizlerinin yüksek olması TL'deki likidite sıkışıklığının bir göstergesi.

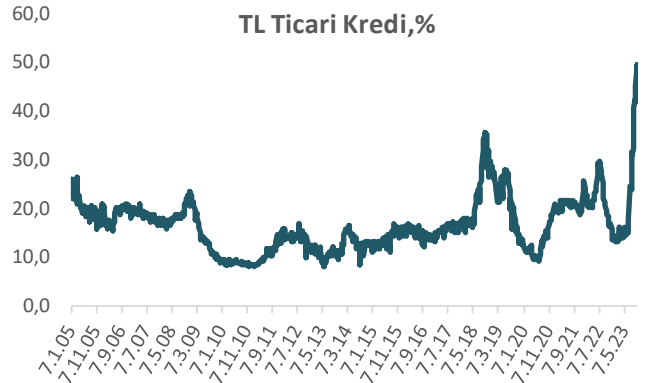
Son 1 Yıl Ticari Kredi & Mevduat Faizi



TL Mevduat Faiz Oranı, %



TL Ticari Kredi, %



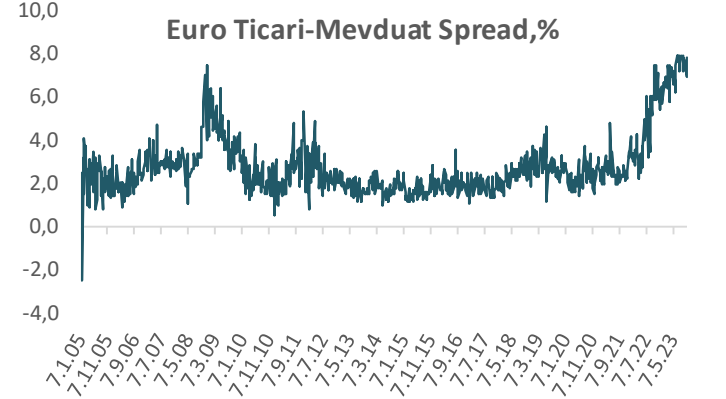
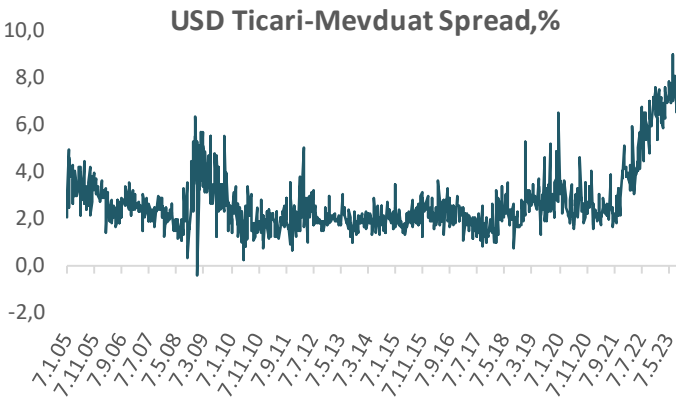
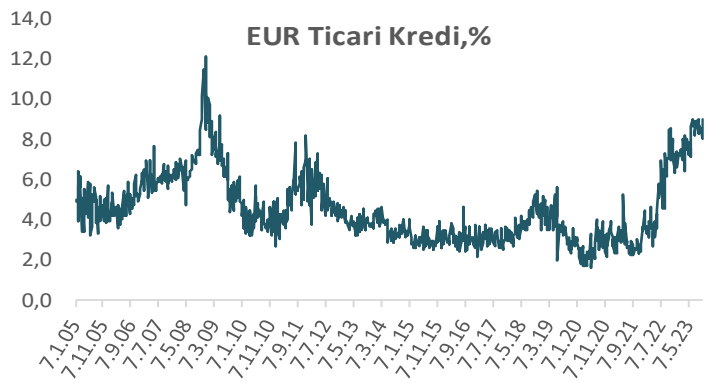
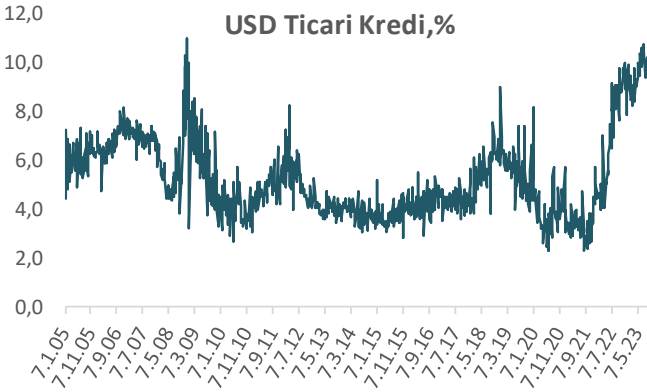
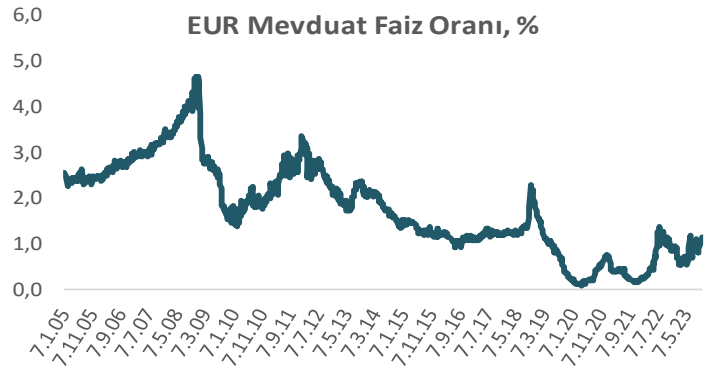
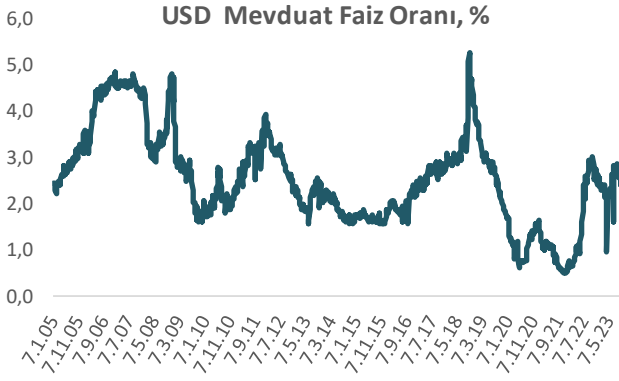
Bankalarca Açılan Kredi ve Mevduatlara Uygulanan Faiz Oranları, %

Faiz Oranları	Cari					
	20.10.2023	13.10.2023	22.09.2023	28.07.2023	05.05.2023	21.10.2022
TL Mevduat Faizi	37,45	37,90	34,57	25,22	21,12	15,40
TL Konut Kredi Faizi	41,46	41,52	42,79	33,99	18,70	20,74
TL Taşıt Kredi Faizi	47,20	46,71	43,08	39,13	25,57	26,15
TL İhtiyaç Kredi Faizi	61,33	60,45	58,93	46,45	34,30	31,35
TL Tüketici Kredi Faizi	59,91	59,22	57,56	44,58	30,39	30,15
TL Tüketici-Mevduat Spread	22,46	21,32	22,99	19,36	9,27	14,75
TL Ticari Kredi Faizi	48,02	49,70	42,19	24,10	16,09	18,44
TL Ticari-Mevduat Spread	10,57	11,80	7,62	-1,12	-5,03	3,04
USD Mevduat Faizi	2,78	2,82	2,56	2,87	2,26	3,03
USD Ticari Kredi Faizi	9,70	9,82	9,83	9,44	9,45	9,02
USD Kredi-Mevduat Spread	6,92	7,00	7,27	6,57	7,19	5,99
Euro Mevduat Faizi	1,16	1,13	1,01	0,94	0,58	1,11
Euro Ticari Kredi Faizi	9,03	8,93	8,53	8,91	7,24	8,63
Euro Kredi-Mevduat Spread	7,87	7,80	7,52	7,97	6,66	7,52

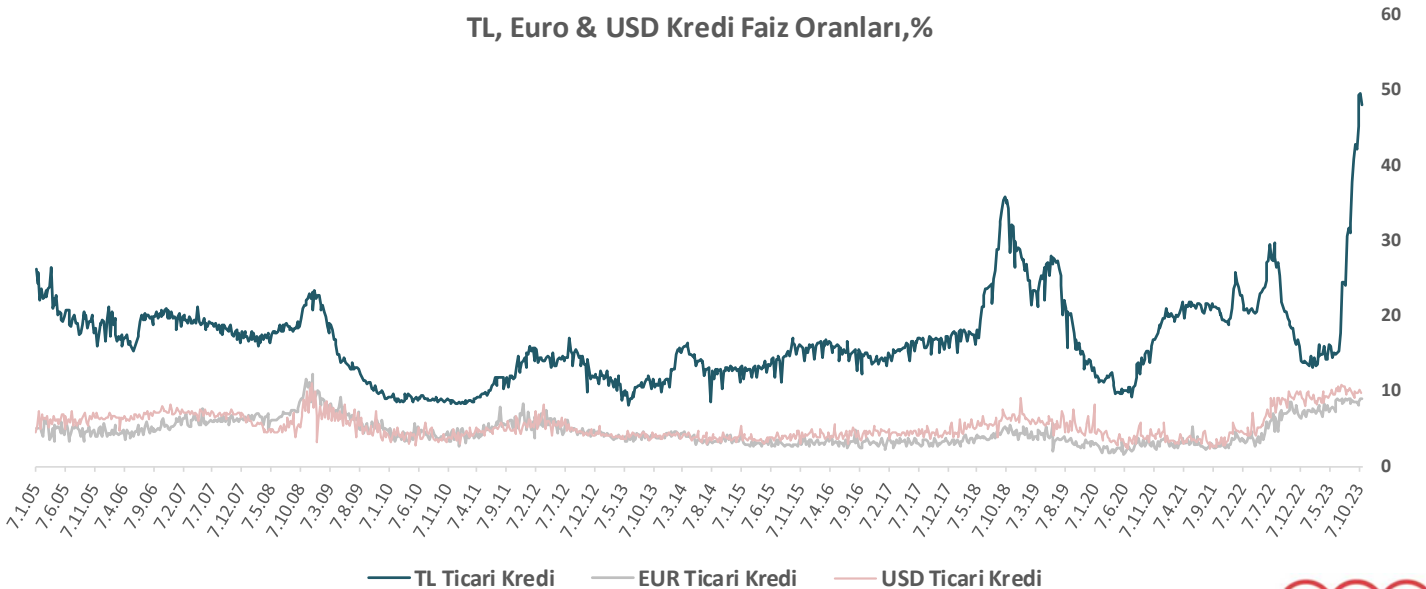
Kaynak: TCMB

Bir Önceki Döneme Göre Düşen Faiz Oranları Yeşil, Yükselenler Kırmızı, Aynı Kalanlar Sarı ile Gösterilmiştir.

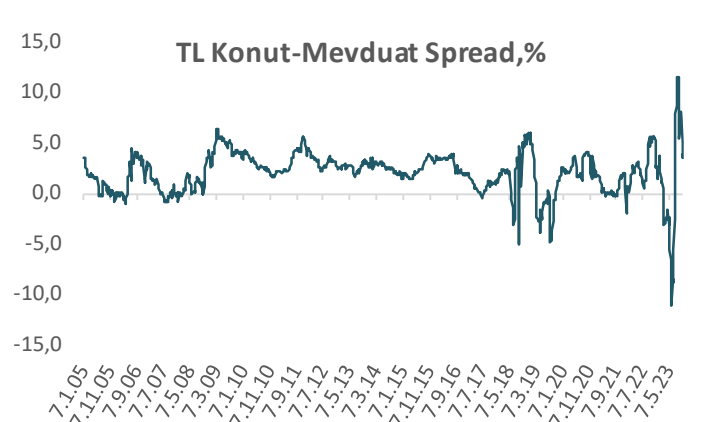
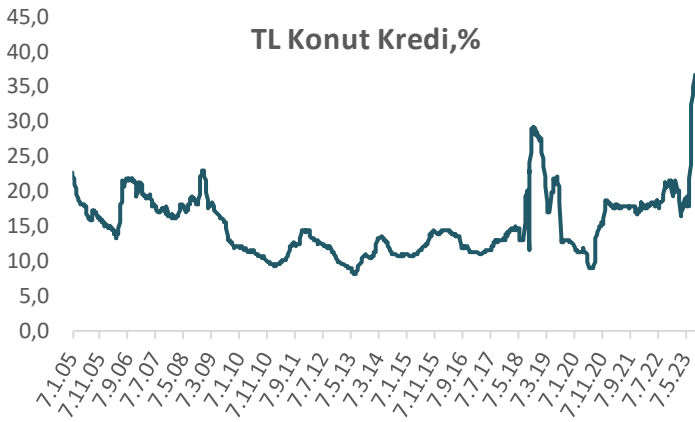
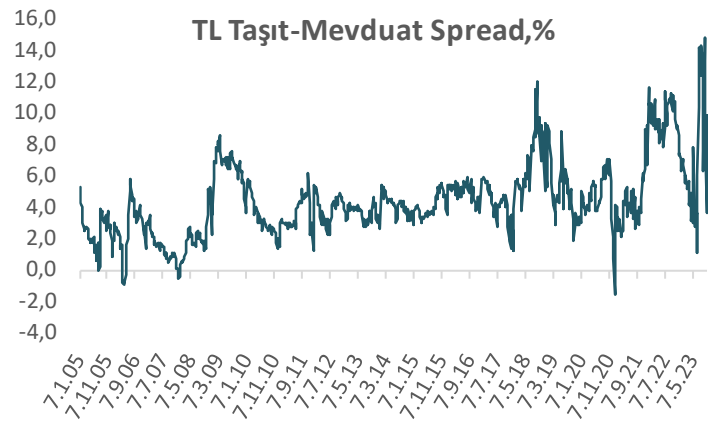
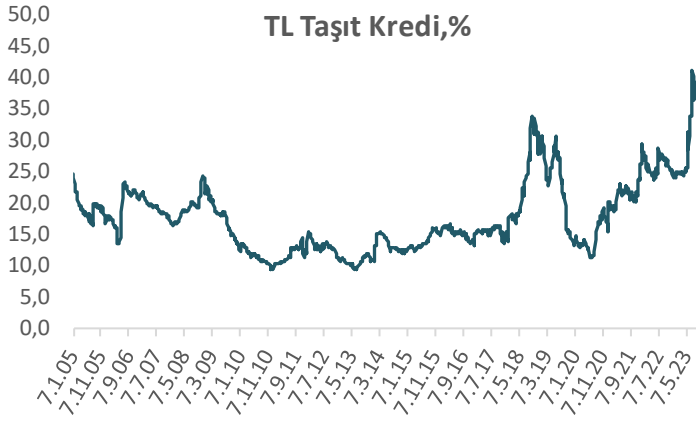
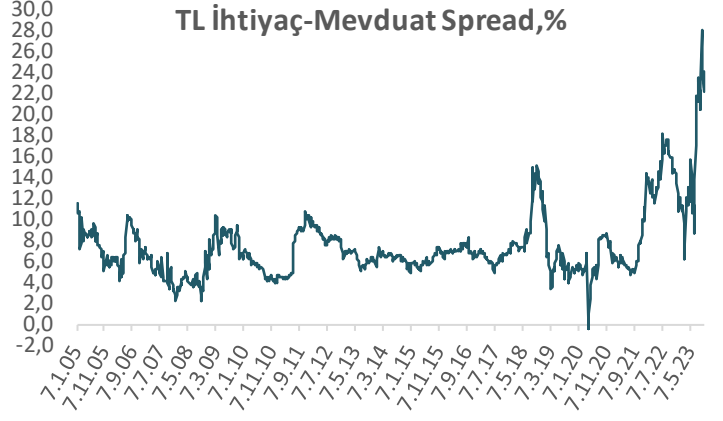
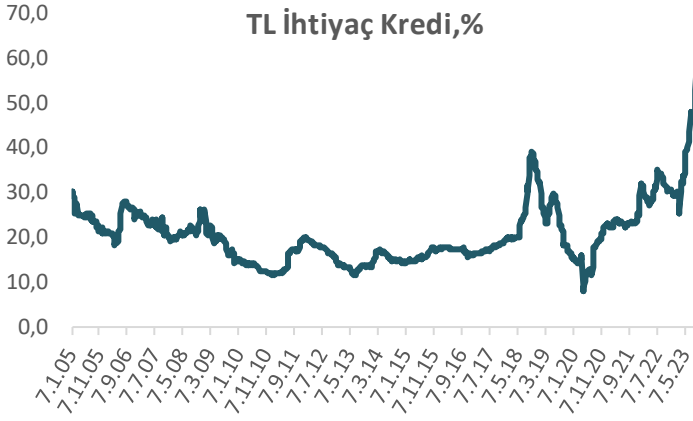
Kredi & Mevduat Faiz Oranları



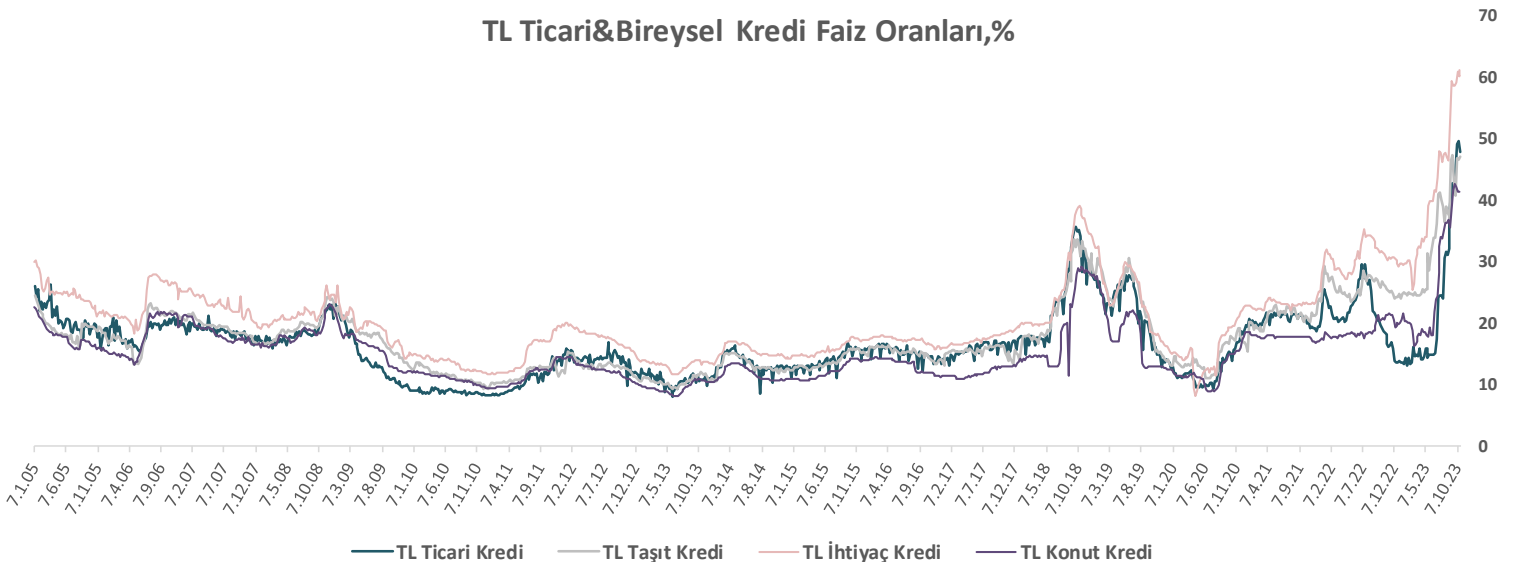
TL, Euro & USD Kredi Faiz Oranları, %

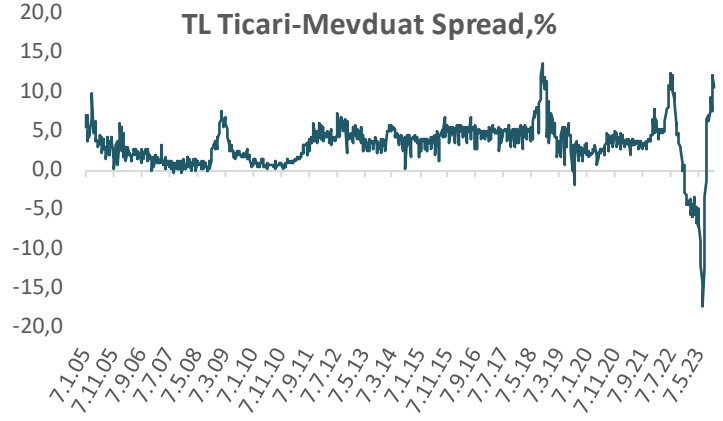
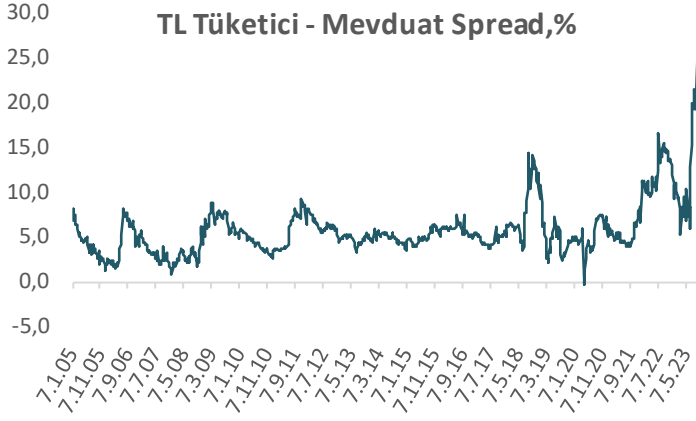


Kredi & Mevduat Faiz Oranları



TL Ticari&Bireysel Kredi Faiz Oranları,%





Bizim Menkul Değerler A.Ş.
Araştırma Bölümü

Email : arastirma@bmd.com.tr
Telefon : 0216-547-13-00

Önemli Uyarı

Burada yer alan yatırım bilgi, yorum ve tavsiyeleri yatırım danışmanlığı kapsamında değildir. Yatırım danışmanlığı hizmeti, yetkili kuruluşlar tarafından kişilerin risk ve getiri tercihleri dikkate alınarak kişiye özel sunulmaktadır. Burada yer alan yorum ve tavsiyeler ise genel niteliktedir. Bu tavsiyeler mali durumunuz ile risk ve getiri tercihlerinize uygun olmayabilir. Bu nedenle, sadece burada yer alan bilgilere dayanarak yatırım kararı verilmesi beklentilerinize uygun sonuçlar doğurmayabilir.

Burada yer alan bilgiler Bizim Menkul Değerler A.Ş. (BMD) tarafından okuyucuyu bilgilendirme amacı ile BMD'nin güvenilir olduğunu düşündüğü yayımlanmış bilgilerden ve veri kaynaklarından derlenerek hazırlanmıştır. Kullanılan bilgilerin hatasızlığı ve/veya eksiksizliği konusunda BMD hiçbir şekilde sorumlu tutulamaz. BMD Araştırma raporları şirket içi ve dışı dağıtım kanalları aracılığıyla tüm BMD müşterilerine eşzamanlı olarak dağıtılmaktadır. Ayrıca, Burada yer alan tahmin, yorum ve tavsiyeler dokümanın yayımlandığı tarih itibarıyla geçerlidir. BMD Araştırma Bölümü daha önce hazırladığı ya da daha sonra hazırlayacağı raporlarda bu raporda sunulan görüş ve tavsiyelerden farklı ya da bu raporda sunulan görüş ve tavsiyelerle çelişen başka raporlar yayımlayabilir. Çelişen fikir ve tavsiyeler bu raporu hazırlayan kişilerden farklı zaman dilimlerine işaret ediyor, farklı analiz yöntemlerini içeriyor ya da farklı varsayımlarda bulunuyor olabilir. Böyle durumlarda, BMD'nin bu raporlardaki tavsiye ve görüşlerle çelişen diğer BMD Araştırma Bölümü raporlarını okuyucunun dikkatine sunma zorunluluğu yoktur. BMD ve ilişkili olduğu firmalar bu raporda adı geçen pay senetlerinde pozisyon sahibi olabilir ve/veya raporun yayınlanma tarihinden sonra işlem yapabilir. Ayrıca yatırımcılar bu raporda adı geçen şirketlerle BMD ve/veya diğer ilişkili firmalarının iş ilişkisi içerisinde olabileceğini kabul ederler.

Bu çalışma kesinlikle tekrar çıkarılmak, çoğaltılmak, kopyalanmak ve/veya okuyucudan başkasına dağıtılmak üzere hazırlanmamıştır ve BMD Araştırma Bölümü'nün izni olmadan kopyalanamaz ve çoğaltılıp dağıtılamaz. Okuyucuların bu raporun içeriğini oluşturan yatırım tavsiyeleri, tahmin ve hedef fiyat değerlemeleri de dahil olmak üzere tüm yorum ve çıkarımların, BMD Araştırma Bölümü'nün izni olmadan başkalarıyla paylaşmamaları gerekmektedir. BMD bu araştırma raporunu yayınlamaya, müşterilerine ve gerekli yatırım profesyonellerine dağıtmaya yetkilidir. BMD Araştırma Bölümü gerekli olduğunu düşündüğünde düzenli olarak yatırım tavsiyelerini güncellemekte ve temel analize dayalı araştırma raporları hazırlamaktadır. Bununla birlikte, bu çalışma herhangi bir hisse senedinin veya finansal yatırım enstrümanlarının alımı ya da satımı için BMD ve/veya BMD tarafından direkt veya dolaylı olarak kontrol edilen herhangi bir şirket tarafından gönderilmiş bir teklif ya da öneri oluşturmamaktadır. Herhangi bir alım-satım ya da herhangi bir enstrümanın halka arzına talepte bulunma kararı bu çalışmaya değil, arz edilen yatırım aracı ile ilgili kamuya duyurulmuş ve yayınlanmış izahname ve sirkülere dayanmalıdır. BMD ya da herhangi bir BMD çalışanı bu raporun içeriğindeki görüş ve tavsiyelere uyulması sebebiyle doğabilecek doğrudan ya da dolaylı herhangi bir zarar ya da kayıpla ilgili olarak sorumlu tutulamaz.