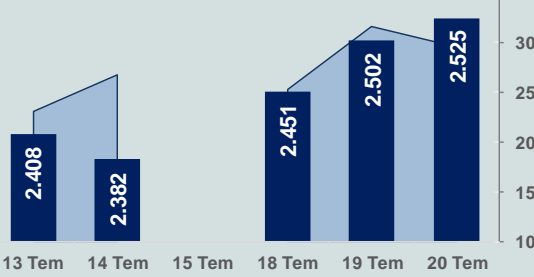


# Bizim Günlük

## 21 Temmuz 2022 Perşembe

□ Hacim (milyar TL), Sağ Eksen ■ BİST100



### BİST Verileri

BİST-100 Piyasa Değeri (milyar \$)	115,1
BİST-100 Piyasa Değeri (milyar TL)	2.019,4
BİST-100 İşlem Hacmi (milyar \$)	1,7
BİST-100 İşlem Hacmi (milyar TL)	29,6
BİST-100 F/K Cari	6,66
Yabancı Payı %	33,2

Endeksler	Kapanış	Günlük	YBB
BİST-30 (TL)	2.699,75	1,14%	33,32%
BİST-100 (TL)	2.525,20	0,93%	35,94%
BİST-30 (\$)	153,90	0,69%	-1,37%
BİST-100 (\$)	143,95	0,47%	0,56%
BİST-Banka Endeksi	2.092,23	0,55%	31,11%
BİST-Mali Endeksi	2.464,73	0,72%	40,52%
BİST-Sınai Endeksi	4.278,89	1,44%	25,70%
En Yüksek Hacim	Hacim (mTL)	Günlük	
THYAO	4.575	0,5%	
SISE	1.953	0,0%	
EREGL	1.214	1,9%	
EKGYO	1.027	-0,3%	
KCHOL	1.021	1,3%	
SASA	994	2,2%	

YÜKSELENLER		DÜŞENLER	
IZFAS	10,0%	KRSTL	8,2%
VAKKO	10,0%	KONYA	7,6%
ULUSE	10,0%	CANTE	4,2%
ALKA	10,0%	DERHL	4,1%
DOBUR	10,0%	NIBAS	4,1%
ATSYH	10,0%	GLRYH	3,6%
RHEAG	10,0%	PSGYH	3,5%
POLTK	10,0%	BOBET	3,4%
BOSSA	10,0%	MAKIM	3,2%
SELVA	10,0%	PRDGS	3,2%
HEDEF	10,0%	DOAS	3,1%
UFUK	10,0%	KRGYO	3,1%
GLBMD	9,9%	DERIM	2,8%
MERKO	9,9%	ESCOM	2,7%
VANGD	9,9%	EDIP	2,6%
YUNSA	9,2%	ASUZU	2,5%
KAPLM	9,2%	BRSAN	2,5%
SANEL	9,1%	RODRG	2,4%
HUBVC	8,9%	BASCM	2,4%
KNFRT	8,9%	EPLAS	2,4%

### Haftalık Piyasa Takvimi

14:00	Türkiye	TCMB, faiz kararını açıklayacak.
15:15	Euro Bölgesi	Avrupa Merkez Bankası(ECB), faiz kararı
15:30	ABD	Philadelphia Fed İş Koşulları Endeksi
15:30	ABD	İşsizlik Başvuruları
17:30	Euro Bölgesi	ECB Başkanı Christine Lagarde, PPK toplantısı ile ilgili basın toplantısı düzenleyecek.

BİST Veri Bankası

Şirket Karları

Strateji Raporu

### PIYASALARA ANALİTİK BAKIŞ

#### Dün Ne Oldu...

Güne pozitif başlayan ve seans içinde yükseliş ivmesini sürdüren BİST100 Endeksi, %0,93 kazançla 2.525,20 puandan günü tamamladı. Bankacılık Endeksi %0,55 ve Sınai Endeksi %1,44 değer kazandı. Türkiye 2 yıllık tahvil faizi 28 baz puan azalarak %23,05 seviyesine, 10 yıllık tahvil faizi 127 baz puan azalarak %17,13 seviyesine geriledi. Yeni güne 17,55'li seviyelerde başlayan Dolar/TL, sabah saatlerinde 17,48 dolara kadar geriledikten sonra gelen talep artışıyla 17,61 sınırının üzerine test ederek, 17,60 seviyesinden işlem gördü. Euro/TL 17,86-18,06 aralığında hareket etti. Türkiye'nin dolar bazlı 5 yıl vadeli CDS oranı 835,2 seviyesinden işlem gördü.

TCMB net rezervi 8 Temmuz haftasında 6,1 milyar dolara geriledi. Böylelikle net rezervlerde Nisan 2002'den bu yana en düşük seviye izlendi. Brüt rezervler de 100 milyar doların altına geriledi.

TÜİK verilerine göre, yurt dışı üretici fiyat endeksi haziran ayında yıllık %110,7 artışla endeks tarihinin en hızlı yükselişini kaydetti.

Tüketici güven endeksi temmuzda aylık bazda %7,4 artışla 68 değerini aldı.

ABD Borsaları beklentilerin üzerinde açıklanan Netflix finansallarının etkisiyle günü yükselişle tamamladı. Kapanışta Dow Jones Endeksi, %0,15 yükselişle 31.874,84 puana, S&P500 Endeksi %0,59 yükselişle 3.959,90 puana ve Nasdaq Endeksi %1,58 kazançla 11.897,65 puana yükseldi. Avrupa Borsaları Rusya'nın Avrupa'ya gaz ihracatıyla ilgili endişeler ve İtalya'da Draghi hükümetinin düşme riskiyle karşı karşıya kalmasının etkisiyle günü düşüşle tamamladı.

ABD'de ikinci el konut satışları, haziranda aylık bazda %5,4 azalışla 5,12 milyon oldu ve Haziran 2020'den bu yana en düşük seviyeye geriledi. Ülkede medyan konut fiyatları 416 bin dolarla rekor tazeledi. ABD'de mortgage talebi de artan faiz oranları ve yavaşlayan konut satışlarıyla birlikte son 22 yılın en düşük seviyesine indi ve mortgage başvuruları geçen hafta bir önceki haftaya göre %6,3 azaldı. ABD'de 30 yıl vadeli mortgage için ortalama faiz %5,74'ten %5,82'ye yükseldi.

ABD Hazine Bakan Yardımcısı Wally Adeyemo, Rus petrolüne fiyat sınırı getirilmesi konusunda bir anlaşmaya Aralık ayına kadar varılmasını beklediklerini ifade etti.

AB üyesi ülkeler, Rusya'dan altın ve mücevher ithalatına yasak getirecek kararı içeren yeni yaptırım paketini onayladı.

İngiltere'de yıllık enflasyon %9,4 artış kaydetti. Enflasyondaki artışta akaryakıt fiyatlarındaki %9,3'lük artış etkili oldu. 1982 Şubat ayından bu yana en yüksek seviyesine ulaşırken bu veri piyasalarda Ağustos toplantısında 50 baz puanlık artış beklentisinin güçlenmesine neden oldu.

Japonya Merkez Bankası (BoJ), faiz oranını sabit bıraktı.

#### Bugün Ne Bekliyoruz...

Yeni güne başlarken Aşa Borsalarında karışık bir seyr izleniyor. Dow Jones vadeli endeksi %0,01 ekside. Dolar/TL 17,60, Euro/TL 17,99 seviyelerinden işlem görüyor. Dolar endeksi 106,79 seviyesinde bulunurken, Euro/Dolar paritesi 1,02139 seviyelerde. Brent tipi petrolün varili 106,02 dolardan işlem görüyor. Altının onsu 1.692,41 dolardan ve gramı ise 957 liradan alıcı buluyor.

Bugün yurt içinde TCMB faiz kararı takip edilirken, Yurt dışında ABD'de haftalık işsizlik maaşı başvuruları takip edilecek. Ayrıca bugün Avrupa Merkez Bankası(ECB) faiz kararı piyasaların odağında olacak.

#### Uzun Vadede Ne Bekliyoruz...

**6,66x olan BİST100 cari F/K** çarpanı **8,1x** olan **5 yıllık ortalamasına** göre **%17,4 iskontolu**. Türkiye özelinde 2018 ve 2019 yılında artan piyasa volatilitésinin azalmasıyla Borsa İstanbul son dönemde önemli bir ralli yaparak rekor tazelemesine rağmen koronavirüs ve petrol fiyatlarındaki hareketler nedeniyle uluslararası endekslere paralel şekilde 2017 yılından beri en düşük seviyelerini de gördü. Mevcut çarpandaki iskontoya rağmen önümüzdeki dönem için belirsizliklerin artıyor olması BİST için aşağı yönlü riskleri artırabilir.

**Haziran ayında %4,95 artan TÜFE'nin Temmuz 2022 tarihli TCMB piyasa katılımcıları anketine göre; Temmuz ayında %3,40, Ağustos ayında %2,88, 2022 yılı sonunda %69,94 ve 12 ay sonrasında %40,23 artması** beklenmektedir. Yine aynı ankette Dolar/TL'nin 2022 sonunda **18,99**, 12 ay sonrasında ise **20,92** olması öngörülmektedir. Cari dengenin 2022 sonunda **37,5** milyar dolar, 2023 yılında ise **24,4** milyar dolar **açık** vermesi beklenmektedir. GSYH büyümesinin 2022 ve 2023'te sırasıyla **%3,6** ve **%3,8** olacağı öngörülmektedir. TCMB haftalık repo faizinin cari ay sonunda **%14,00**, 3 ay sonrasında **%14,00** ve 12 ay sonrasında ise **%15,00** olması beklenmektedir.

#### Şirket Haberleri

**KLRHO & MARTI** şirket paylarına 19 Ağustos'a kadar açığa satış ve kredili işlem yasağı getirildi.

# Bizim Günlük

Borsalar	Kapanış	Günlük	YBB	365Gün
ABD-DJ IND.	31.875	0,2%	-12,3%	-7,6%
ABD-S&P 500	3.960	0,6%	-16,9%	-8,4%
ABD-NASDAQ	11.898	1,6%	-24,0%	-17,9%
Almanya-DAX	13.282	-0,2%	-16,4%	-12,7%
İngiltere-FTSE 100	7.264	-0,4%	-1,6%	5,6%
Fransa-CAC40	6.185	-0,3%	-13,5%	2,6%
Rusya-RTSI	1.189	1,2%	-25,5%	-24,1%
Brezilya-BOVESPA	98.287	0,0%	-6,2%	-21,6%
Japonya-NIKKEI 225	27.778	0,4%	-3,9%	0,1%
Çin-SHANGHAI	3.274	-0,9%	-10,0%	-7,4%
G.Kore KOSPI	2.409	0,9%	-19,1%	-25,5%
Hindistan-Sensex	55.599	0,4%	-4,6%	6,5%
BİST100	2.525	0,9%	0,0%	0,0%
BİST BANKA	2.092	0,6%	0,0%	0,0%
BİST SINAİ	4.279	1,4%	0,0%	0,0%

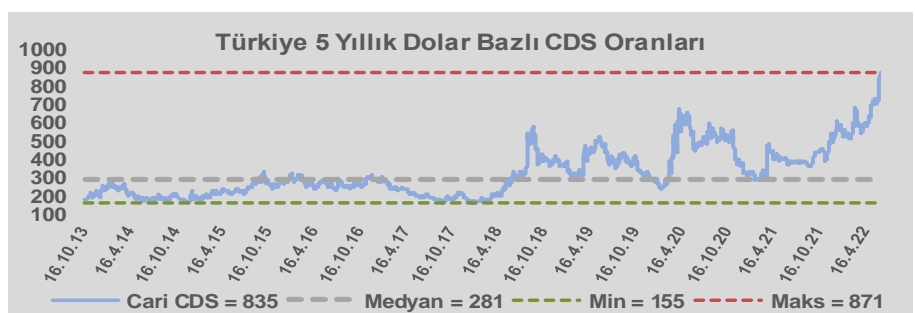
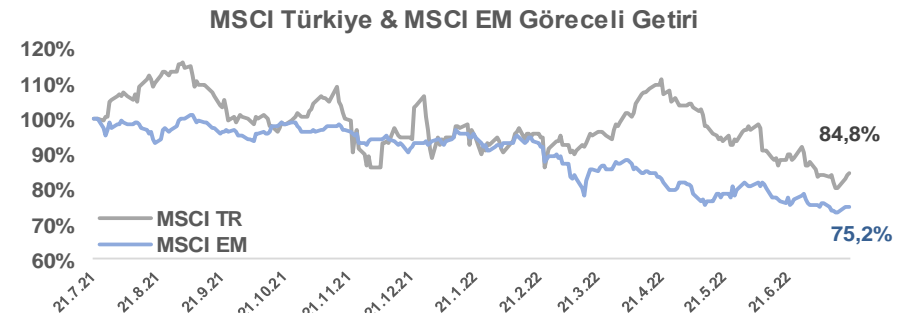
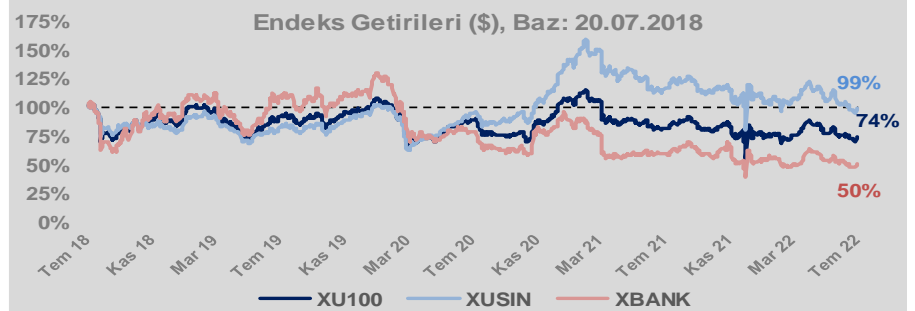
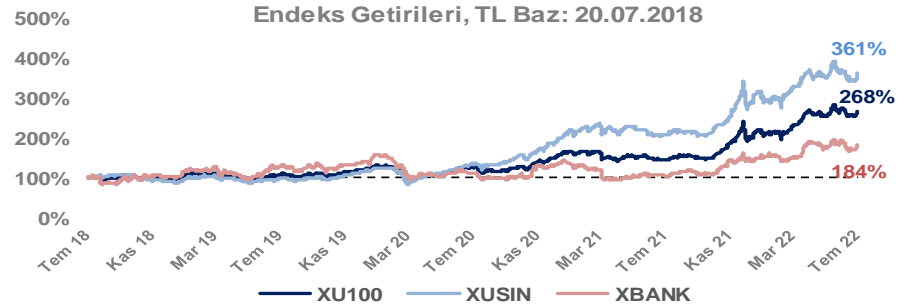
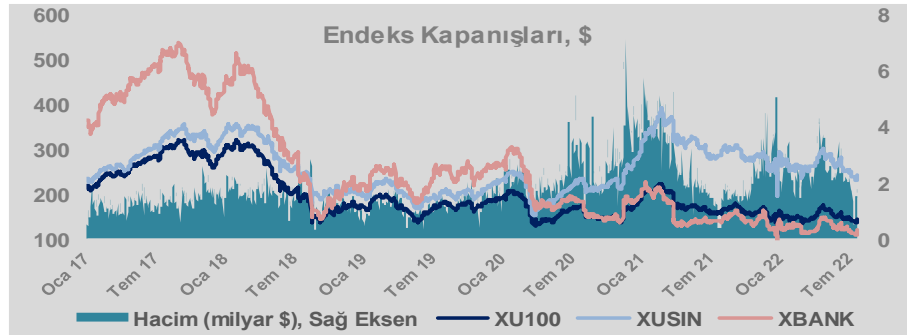
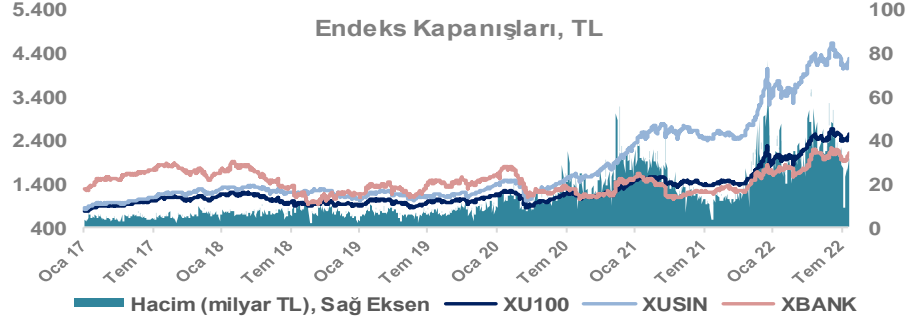
Döviz-Emtia-Faiz	Kapanış	Günlük	YBB
Dolar/TL	17,6039	0,0%	32,8%
Euro/TL	18,0001	0,4%	19,2%
Euro/Dolar	1,0210	0,3%	-10,3%
Dolar/Yen	138,35	0,1%	20,2%
Altın (\$/ons)	1.689	-0,4%	-7,7%
Altın (TL/gram)	956,2	-0,4%	22,6%
Gümüş (\$/ons)	18,6	-0,7%	-20,3%
Gümüş (TL/gram)	10,5	-0,7%	5,9%
Brent Petrol (\$/varil)	106,3	-0,6%	36,5%
VIX	23,9	0,0%	38,7%
Dolar Endeksi	107,1	0,4%	11,9%
Gösterge Tahvil	23,05%	-1,2%	1,5%
Tr 10yıl Tahvil	17,13%	-6,9%	-29,6%
ABD 10y Tahvil Faizi	3,05%	0,5%	0,0%

Döviz Pozisyonu	Adet	Milyon TL
Döviz Fazlası Olan Şirket	290	167.939
Döviz Açığı Olan Şirket	182	-280.620
Bütün Şirketler	472	-112.681

Döviz Açığı Olanlar	Döviz Fazlası Olanlar
THYAO -107.022	GARAN 18.017
PGSUS -17.473	ISKUR 15.297
ZOREN -15.554	ISCTR 15.297
SASA -9.782	SAHOL 13.241
EREGL -9.367	ASELS 8.898
FROTO -6.788	ENKAI 8.357
ISDMR -6.232	ENJSA 7.547
AKENR -6.063	AKBNK 7.248
ULKER -6.004	SISE 6.711
VESTL -5.369	TTKOM 6.153

Araştırma Model Portföy Tablosu			
Hisse	Kapanış	Hedef Fiyat	Pot. Get.
AYGAZ	35,34	12,68	-64,1%
BIMAS	85,35	119,10	39,5%
CIMSA	37,70	16,38	-56,6%
EREGL	28,24	44,70	58,3%
PETKM	9,05	12,86	42,1%
TCELL	18,29	13,73	-24,9%
FROTO	261,70	416,96	59,3%
TRGYO	7,74	4,01	-48,2%
TUPRS	254,50	125,85	-50,6%

Kaynak: BMD Araştırma



# Bizim Günlük

BİST100 Endeksi 8,1x olan 5 yıllık ortalama F/K'sına göre %17,4 iskontolu işlem görmektedir.

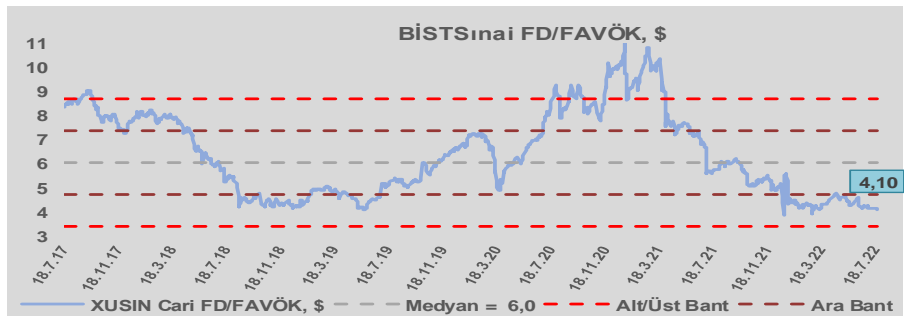
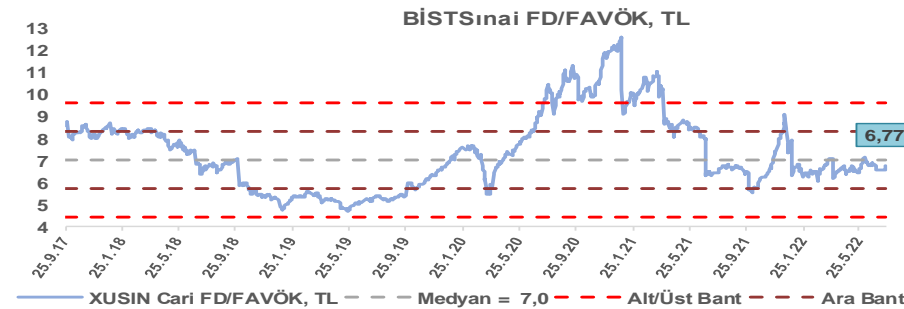
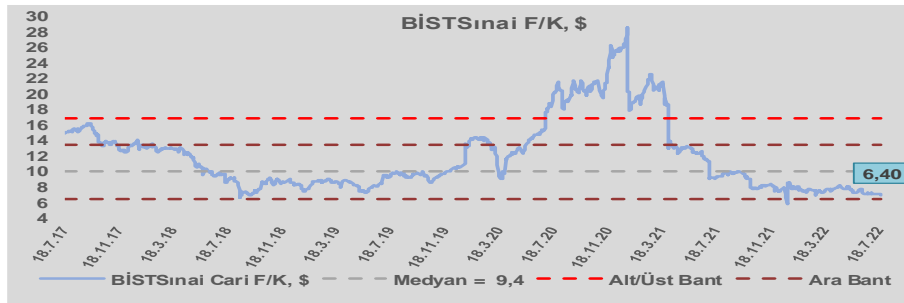
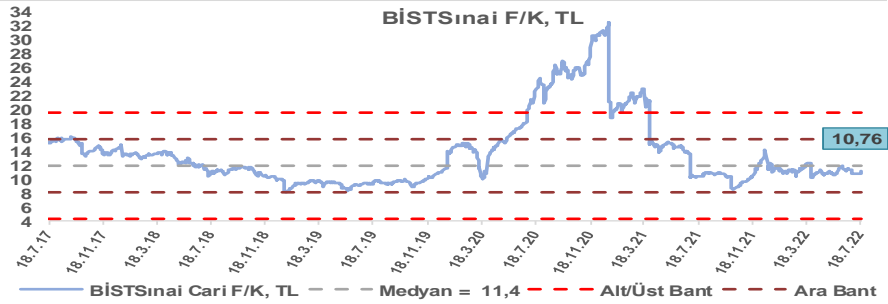
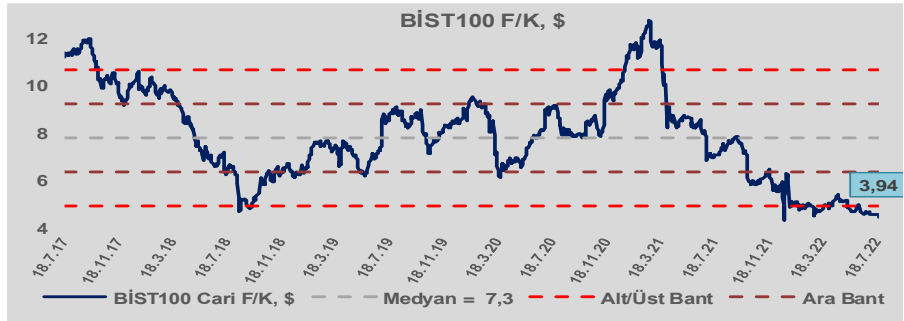
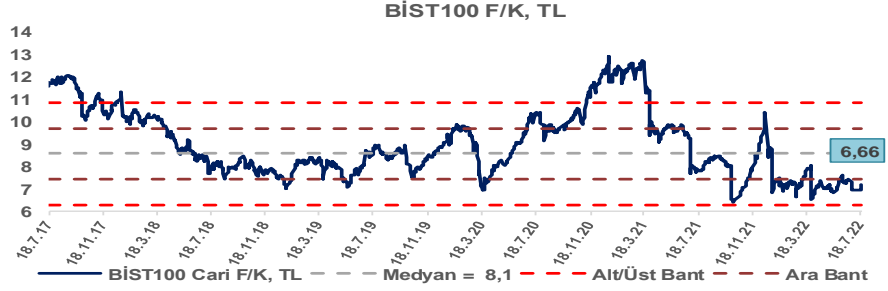
BİST100 Endeksi 7,3x olan dolar bazlı 5 yıllık ortalama F/K'sına göre %45,7 iskontolu işlem görmektedir.

Sınai Endeksi 11,4x olan 5 yıllık ortalama F/K'sına göre %5,4 iskontolu işlem görmektedir.

Sınai Endeksi 9,4x olan dolar bazlı 5 yıllık ortalama F/K'sına göre %31,9 iskontolu işlem görmektedir.

Sınai Endeksi 7,0x olan 5 yıllık ortalama FD/FAVÖK çarpanına göre %3,8 iskontolu işlem görmektedir.

Sınai Endeksi 6,0x olan dolar bazlı 5 yıllık ortalama FD/FAVÖK çarpanına göre %32,2 iskontolu işlem görmektedir.

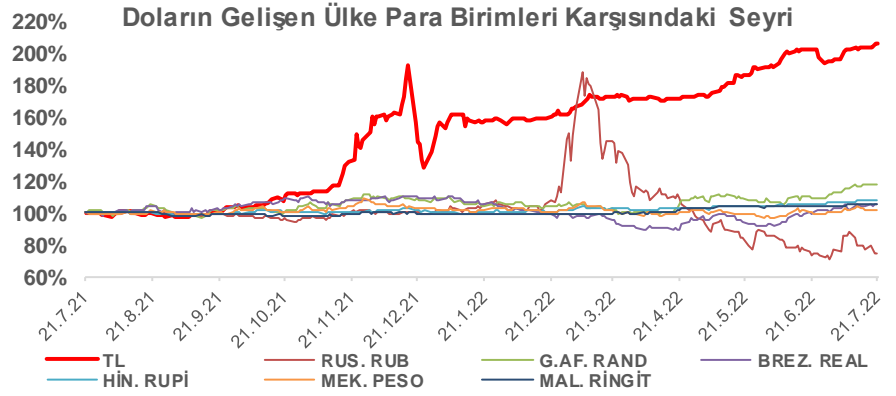
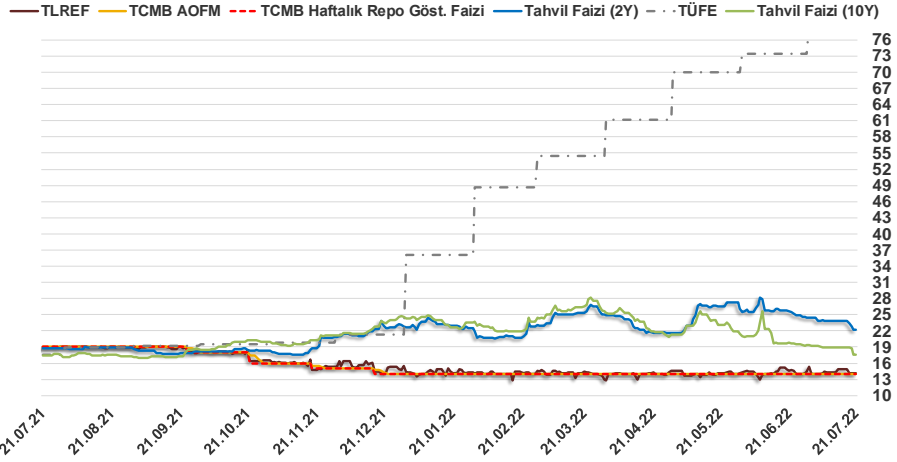


# Bizim Günlük

20.07.2022	Kapanış (%)	Değişim (Baz Puan)			
		Haftalık	Aylık	YBB	Yıllık
Gösterge Faiz	14,00	0	0	0	-500
TLREF	14,18	-68	-34	-4	-477
Tahvil Faizi (10Y)	17,53	-138	-558	-679	13
Tahvil Faizi (2Y)	22,20	-167	-352	-50	347
TCMB AOFM	14,00	0	0	0	-500
TÜFE	78,62	0	512	4.254	6.109

Kaynak: Finnet

2019'da tamamı ikinci yarıda olmak üzere toplam 1.200 baz puan indirmeye giderek politika faizini %12,00 seviyesine indiren TCMB, 2020'deki ilk 5 toplantısında 375 baz puan indirimle haftalık repo faizini %8,25'e çekti. 24 Eylül 2020'de son iki yıldaki ilk faiz artırımını gerçekleştirdi ve politika faizini 200 baz puan artışla %10,25'e çekti. 22 Ekim'deki toplantısında ise haftalık repo faizini %10,25 seviyesinde sabit bıraktı. Naci Ağbal göreve geldikten sonra yapılan 19 Kasım toplantısında haftalık repo faizi 475 baz puan artışla %15,00'e yükseltilirken 24 Aralık toplantısında ise haftalık repo faizi 200 baz puan artışla %17 seviyesine yükseltildi. 2021 yılı Ocak ve Şubat ayı toplantılarında faizde değişikliğe gitmeyen TCMB, 18 Mart'taki toplantısında haftalık repo faizini 200 baz puan artırarak %19'a yükseltti. 6 Mayıs, 17 Haziran, 14 Temmuz ve 12 Ağustos PPK toplantılarında ise faiz oranında değişiklik yapılmayarak %19'da sabit bıraktı. TCMB, politika faizini 23 Eylül'de 100, 21 Ekim'de 200, 18 Kasım'da 100 ve 16 Aralık toplantısında 100 baz puan indirerek %14 seviyesine çekti. TCMB, 2022 yılının ilk toplantısında ise faizi değiştirmeyerek %14 seviyesinde sabit bıraktı. TCMB, politika faizini 17 Şubat, 17 Mart, 14 Nisan ve 26 Mayıs tarihli toplantılarında değişiklik yapılmayarak %14 olarak sabit bıraktı. TCMB, 23 Haziran tarihli toplantısında beklentiler dahilinde politika faizini %14 oranında sabit bıraktı.



## Bizim Menkul Değerler A.Ş.

### Araştırma Bölümü

<http://www.bmd.com.tr/>

arastirma@bmd.com.tr

### Önemli Uyarı

Burada yer alan yatırım bilgi, yorum ve tavsiyeleri yatırım danışmanlığı kapsamında değildir. Yatırım danışmanlığı hizmeti, yetkili kuruluşlar tarafından kişilerin risk ve getiri tercihleri dikkate alınarak kişiye özel sunulmaktadır. Burada yer alan yorum ve tavsiyeler ise genel niteliktedir. Bu tavsiyeler mali durumunuz ile risk ve getiri tercihlerinize uygun olmayabilir. Bu nedenle, sadece burada yer alan bilgilere dayanarak yatırım kararı verilmesi beklentilerinize uygun sonuçlar doğurmayabilir.

Burada yer alan bilgiler Bizim Menkul Değerler A.Ş. (BMD) tarafından okuyucuyu bilgilendirme amacı ile BMD'nin güvenilir olduğunu düşündüğü yayımlanmış bilgilerden ve veri kaynaklarından derlenerek hazırlanmıştır. Kullanılan bilgilerin hatasızlığı ve/veya eksiksizliği konusunda BMD hiçbir şekilde sorumlu tutulamaz. BMD Araştırma raporları şirket içi ve dışı dağıtım kanalları aracılığıyla tüm BMD müşterilerine eşzamanlı olarak dağıtılmaktadır. Ayrıca, Burada yer alan tahmin, yorum ve tavsiyeler dökümanın yayınlandığı tarih itibarıyla geçerlidir. BMD Araştırma Bölümü daha önce hazırladığı ya da daha sonra hazırlayacağı raporlarda bu raporda sunulan görüş ve tavsiyelerden farklı ya da bu raporda sunulan görüş ve tavsiyelerle çelişen başka raporlar yayımlayabilir. Çelişen fikir ve tavsiyeler bu raporu hazırlayan kişilerden farklı zaman dilimlerine işaret ediyor, farklı analiz yöntemlerini içeriyor ya da farklı varsayımlarda bulunuyor olabilir. Böyle durumlarda, BMD'nin bu raporlardaki tavsiye ve görüşlerle çelişen diğer BMD Araştırma Bölümü raporlarını okuyucunun dikkatine sunma zorunluluğu yoktur. BMD ve ilişkili olduğu firmalar bu raporda adı geçen pay senetlerinde pozisyon sahibi olabilir ve/veya raporun yayınlanma tarihinden sonra işlem yapabilir. Ayrıca yatırımcılar bu raporda adı geçen şirketlerle BMD ve/veya diğer ilişkili firmalarının iş ilişkisi içerisinde olabileceğini kabul ederler.

Bu çalışma kesinlikle tekrar çıkarılmak, çoğaltılmak, kopyalanmak ve/veya okuyucudan başkasına dağıtılmak üzere hazırlanmamıştır ve BMD Araştırma Bölümü'nün izni olmadan kopyalanamaz ve çoğaltılıp dağıtılamaz. Okuyucuların bu raporun içeriğini oluşturan yatırım tavsiyeleri, tahmin ve hedef fiyat değerlemeleri de dahil olmak üzere tüm yorum ve çıkarımların, BMD Araştırma Bölümü'nün izni olmadan başkalarıyla paylaşmalarını gerekmektedir. BMD bu araştırma raporunu yayımlamaya, müşterilerine ve gerekli yatırım profesyonellerine dağıtmaya yetkilidir. BMD Araştırma Bölümü gerekli olduğunu düşündüğünde düzenli olarak yatırım tavsiyelerini güncellemekte ve temel analize dayalı araştırma raporları hazırlamaktadır. Bununla birlikte, bu çalışma herhangi bir hisse senedinin veya finansal yatırım enstrümanlarının alımı ya da satımı için BMD ve/veya BMD tarafından direkt veya dolaylı olarak kontrol edilen herhangi bir şirket tarafından gönderilmiş bir teklif ya da öneri oluşturmamaktadır. Herhangi bir alım-satım ya da herhangi bir enstrümanın halka arzına talepte bulunma kararı bu çalışmaya değil, arz edilen yatırım aracı ile ilgili kamuya duyurulmuş ve yayınlanmış izahname ve sirkülere dayanmalıdır. BMD ya da herhangi bir BMD çalışanı bu raporun içeriğindeki görüş ve tavsiyelere uyulması sebebiyle doğabilecek doğrudan ya da dolaylı herhangi bir zarar ya da kayıpla ilgili olarak sorumlu tutulamaz.