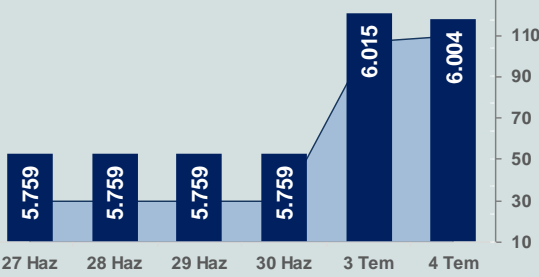


Bizim Günlük

5 Temmuz 2023 Çarşamba

□ Hacim (milyar TL), Sağ Eksen ■ BİST100



BİST Verileri

BİST-100 Piyasa Değeri (milyar \$)	197,0
BİST-100 Piyasa Değeri (milyar TL)	5.127,2
BİST-100 İşlem Hacmi (milyar \$)	4,2
BİST-100 İşlem Hacmi (milyar TL)	109,8
BİST-100 F/K Cari	6,16
Yabancı Payı %	29,1

Endeksler	Kapanış	Günlük	YBB
BİST-30 (TL)	6.659,89	-0,35%	12,03%
BİST-100 (TL)	6.003,90	-0,19%	8,98%
BİST-30 (\$)	255,84	-1,14%	-19,54%
BİST-100 (\$)	230,64	-0,99%	-21,73%
BİST-Banka Endeksi	5.473,83	2,16%	8,87%
BİST-Mali Endeksi	5.694,33	0,74%	5,67%
BİST-Sinai Endeksi	9.511,86	-0,47%	6,82%

En Yüksek Hacim	Hacim (mTL)	Günlük
THYAO	8.428	-1,1%
YKBNK	6.111	1,5%
KOZAL	5.473	-0,1%
ASELS	4.824	4,0%
ASTOR	4.754	-0,3%
ISCTR	4.672	1,0%

YÜKSELENLER		DÜŞENLER	
RHEAG	10,0%	IZINV	6,3%
SEKFK	10,0%	ESCOM	5,5%
YAYLA	10,0%	GARFA	5,0%
ADEL	10,0%	ARSAN	4,6%
FORTE	10,0%	BRSAN	4,4%
LUKSK	10,0%	ALCAR	4,4%
RAYSG	10,0%	EUREN	4,2%
BARMA	10,0%	MEDTR	3,9%
PSDTC	10,0%	KONKA	3,7%
VAKFN	10,0%	ALCTL	3,6%
YAPRK	10,0%	EDIP	3,6%
ESCAR	10,0%	ITTFH	3,6%
ASUZU	10,0%	ISBTR	3,5%
ISGSY	10,0%	MNDRS	3,5%
VANGD	10,0%	ZOREN	3,4%
DGGYO	9,9%	TOASO	3,2%
PAMEL	9,9%	LINK	3,2%
KRGYO	9,9%	ELITE	3,1%
ULUSE	9,9%	ECILC	3,1%
AVHOL	9,9%	DEVA	3,1%

Haftalık Piyasa Takvimi

10:00	Türkiye	Tüketici Fiyat Endeksi
10:00	Türkiye	Yurt İçi Üretici Fiyat Endeksi
10:55	Almanya	HCOB Hizmet Sektörü PMI
11:00	Euro Bölgesi	HCOB Hizmet Sektörü PMI
11:30	İngiltere	S&P Global/CIPS Hizmet Sektörü PMI
17:00	ABD	Fabrika Siparişleri

BİST Veri Bankası

Şirket Karları

Strateji Raporu

PIYASALARA ANALİTİK BAKIŞ

Dün Ne Oldu...

Güne pozitif başlayan ve 6.076,72 seviyesine yükselerek rekor tazeleyen BİST100 Endeksi, kapanışa doğru gelen satışların etkisiyle %0,19 azalarak 6.003,90 puandan günü tamamladı. Bankacılık Endeksi %2,16 değer kazanırken, Sinai Endeks %0,47 değer kaybetti. Türkiye 2 yıllık tahvil faizi bir önceki kapanışa göre 35 baz puan azalarak %14,04 ve 10 yıllık tahvil faizi 6 baz puan azalarak %16,59 seviyesinden günü tamamladı. Dolar/TL, 25,75-26,09 ve Euro/TL 28,05-28,51 aralığında hareket etti. Türkiye'nin dolar bazlı 5 yıl vadeli CDS oranı 489,3 seviyesinden işlem gördü.

Uluslararası kredi derecelendirme kuruluşu Moody's, Türk bankalarına ilişkin yayımladığı raporda para politikasındaki normalleşmeyle beraber bankaların kârlılığında da iyileşme olacağını belirtti. 24 Haziran'da TCMB'nin menkul kıymet tesisi oranını düşürdüğü hatırlatılarak TCMB'nin son adımlarının, ortodoks para politikasına yaklaşımlarını sağladığı belirten Moody's, ortodoks politikaya dönüşte ardi ardına atılabilecek yanlış adımların bankalar için temel risk olarak görüldüğü de belirtti.

BDDK verilerine göre kur korumalı mevduat (KKM) hesaplarının toplamı 23 Haziran haftasında 91,3 milyar lira yükselerek 2,7 trilyon lira oldu.

Enerji Piyasası Düzenleme Kurumu (EPDK), gün öncesi ve dengeleme güç piyasalarında megavatsaat başına azami ve asgari fiyat limitini belirledi. EPDK, yeni bir karar alınıncaya kadar ilgili piyasalarda asgari fiyat limiti, megavatsaat başına asgari "0" lira, azami fiyat limiti de megavatsaat başına 2 bin 700 lira olarak uygulanacağını duyurdu.

ABD Borsalarının "Bağımsızlık Günü" nedeniyle kapalı olduğu günde Avrupa Borsaları düşüşle kapandı.

Almanya'da dış ticaret fazlası Mayıs ayında 14,4 milyar avro ile beklentilerin altında kaldı. Aynı dönemde ithalat aylık bazda %1,7 artarken, ihracat %0,1 azaldı.

Avrupa Birliği (AB), Ukrayna tahılının uluslararası piyasalara gönderilmesini sağlayan Karadeniz Tahıl Girişimi adlı anlaşmanın uzatılması için çağrı yaptı. Daha önce birkaç kez uzatılan anlaşmanın süresi 17 Temmuz'da dolacak.

Rusya Dışişleri Bakanlığı'ndan yapılan açıklamada, Rusya'nın tahıl anlaşmasındaki sorumluluklarını yerine getirmeye devam ettiği ancak şart koştuğu beş sorunun çözülmemesi halinde anlaşmanın devam etmesi için bir gerekçe görülmediği belirtildi.

Bugün Ne Bekliyoruz...

Yeni güne başlarken Asya piyasalarında satıcı bir seyrizleniyor. Dow Jones vadeli endeksi %0,16 ekside. Dolar/TL 26,08 ve Euro/TL 28,40 seviyelerinden işlem görüyor. Dolar endeksi 103,1 seviyesinde bulunurken, Euro/Dolar paritesi 1,0880 sınırında. Brent tipi petrol 75,9 dolardan, altının onsu 1.923,8 dolardan ve gramı ise 1.613,7 liradan alıcı buluyor.

Bugün yurt içinde enflasyon verisi ön plana çıkarken, yurt dışında Almanya, İngiltere ve Euro Bölgesi'nde hizmet sektörü PMI ile ABD'de fabrika siparişleri verileri takip edilecek.

Uzun Vadede Ne Bekliyoruz...

6,16x olan BİST100 cari F/K çarpanı **7,5x olan 5 yıllık ortalamasına** göre **%18,1 iskontolu**. Türkiye özelinde 2018 ve 2019 yılında artan piyasa volatilitesinin azalmasıyla Borsa İstanbul son dönemde önemli bir ralli yaparak rekor tazelemesine rağmen koronavirüs ve petrol fiyatlarındaki hareketler nedeniyle uluslararası endekslere paralel şekilde 2017 yılından beri en düşük seviyelerine de gördü. Mevcut çarpandaki iskontoya rağmen önümüzdeki dönem için belirsizliklerin artıyor olması BİST için aşağı yönlü riskleri artırabilir.

Mayıs ayında %0,04 artan TÜFE'nin Haziran 2023 tarihli TCMB piyasa katılımcıları anketine göre; Haziran ayında %2,81, Temmuz ayında %2,51, 2023 yılı sonunda **%38,55** ve 12 ay sonrasında **%30,65 artması** beklenmektedir. Yine aynı ankette Dolar/TL'nin 2023 sonunda **26,18**, 12 ay sonrasında ise **28,99** olması öngörülmektedir. Cari dengecin 2023 sonunda **40,3** milyar dolar, 2024 yılında ise **27** milyar dolar **açık** vermesi beklenmektedir. GSYH büyümesinin 2023 ve 2024'te sırasıyla **%3,8** ve **%4,5** olacağı öngörülmektedir. TCMB haftalık repo faizinin cari ay sonunda **%17,56**, 3 ay sonrasında **%21,65** ve 12 ay sonrasında ise **%19,30** olması beklenmektedir.

Bizim Günlük

Borsalar	Kapanış	Günlük	YBB	365Gün
ABD-DJ IND.	34.418	0,00%	3,84%	10,68%
ABD-S&P 500	4.456	0,00%	16,05%	16,48%
ABD-NASDAQ	13.817	0,00%	32,01%	24,16%
Almanya-DAX	16.039	-0,26%	15,19%	25,57%
İngiltere-FTSE100	7.520	-0,10%	0,91%	3,97%
Fransa-CAC40	7.370	-0,23%	13,84%	22,23%
Rusya-RTSI	987	-0,55%	1,73%	-22,65%
Brezilya-BOVESPA	119.076	-0,50%	8,51%	20,76%
JPN-NIKKEI225	33.294	-0,39%	27,59%	28,37%
Çin-SHANGHAI	3.228	-0,53%	4,50%	-4,71%
G.Kore KOSPI	2.582	-0,45%	15,44%	11,98%
Hindistan-Sensex	65.402	-0,12%	7,50%	23,61%
BİST100	6.004	-0,19%	8,98%	145,68%
BİST100 (\$)	231	-0,99%	-21,73%	60,24%
BİST BANKA	5.474	2,16%	8,87%	176,99%
BİST BANKA (\$)	210	1,34%	-21,80%	82,88%
BİST SINAİ	9.512	-0,47%	6,82%	127,63%
BİST SINAİ (\$)	365	-1,27%	-23,28%	48,83%

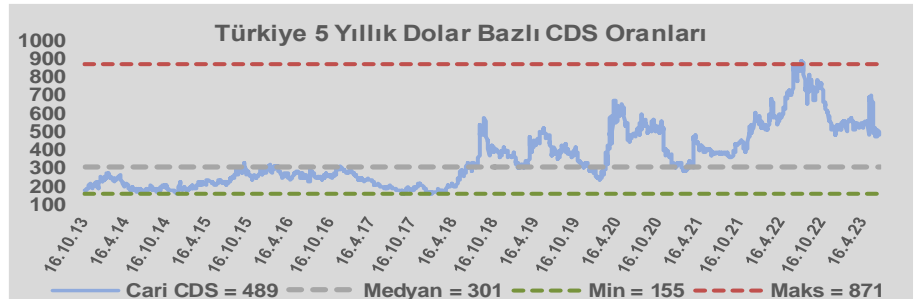
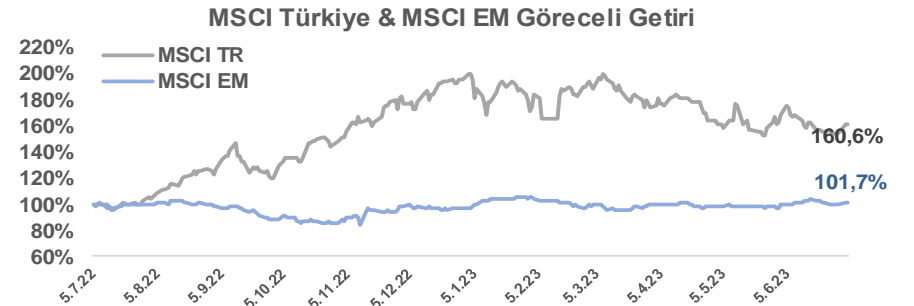
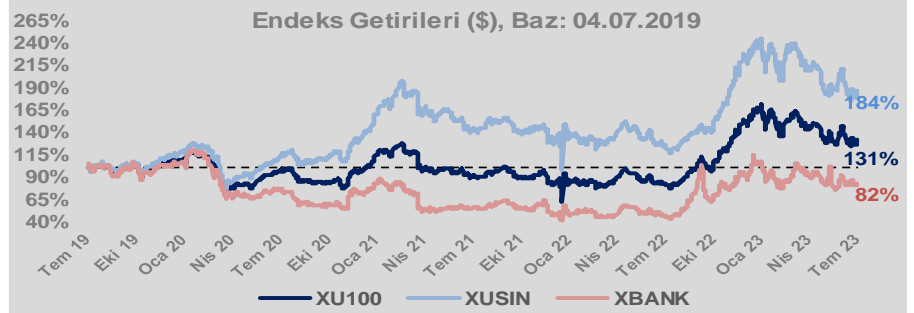
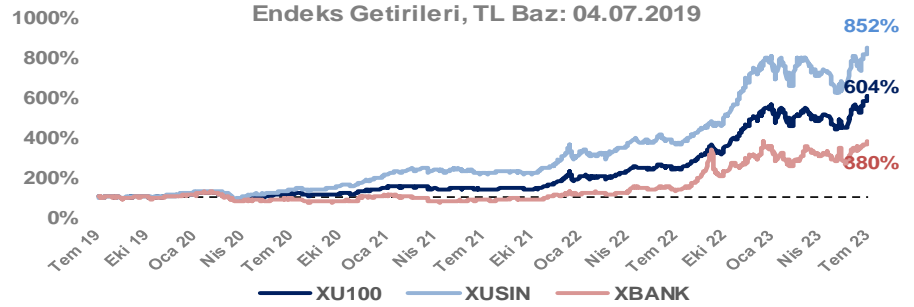
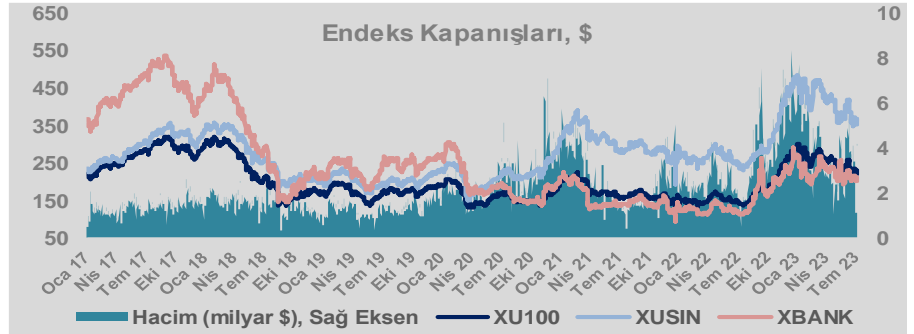
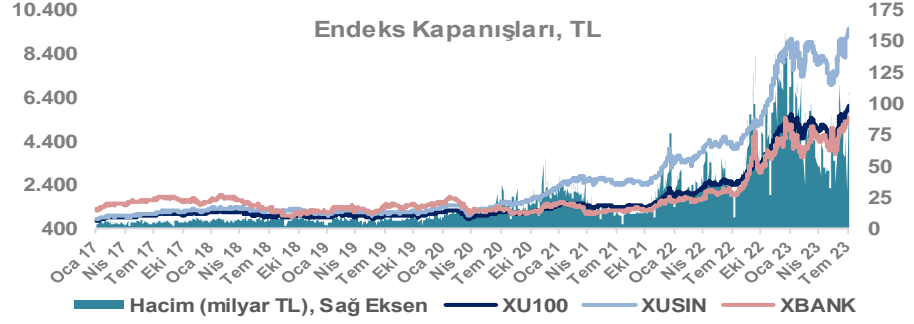
Döviz-Emtia-Faiz	Kapanış	Günlük	YBB
Dolar/TL	26,0625	0,4%	39,4%
Euro/TL	28,3623	0,2%	41,6%
Euro/Dolar	1,0882	0,0%	1,7%
Dolar/Yen	144,64	0,1%	10,2%
Altın (\$/ons)	1.926	0,0%	5,6%
Altın (TL/gram)	1.613,8	0,2%	47,2%
Gümüş (\$/ons)	23,0	-0,1%	-4,1%
Gümüş (TL/gram)	19,2	0,1%	33,7%
Brent Petrol (\$/varil)	75,9	-0,4%	-11,7%
VIX	13,7	0,0%	-36,8%
Dolar Endeksi	103,1	0,1%	-0,5%
Gösterge Tahvil	14,04%	-2,4%	40,8%
Tr 10yıl Tahvil	16,59%	-0,4%	68,8%
ABD 10y Tahvil Faizi	3,86%	0,0%	-0,5%

Döviz Pozisyonu	Adet	Milyon TL
Döviz Fazlası Olan Şirket	276	169.419
Döviz Açığı Olan Şirket	190	-333.689
Bütün Şirketler	466	-164.269

Döviz Açığı Olanlar	Döviz Fazlası Olanlar
THYAO -112.732	KCHOL 13.629
FROTO -27.139	ENKAI 12.638
SASA -21.570	ASELS 12.536
PGSUS -19.767	DOHOL 11.631
ZOREN -16.082	TTKOM 9.860
AKENR -7.875	SISE 7.575
HALKB -6.840	TUPRS 6.570
ULKER -6.668	EREGL 6.064
AKBNK -6.519	ENJSA 4.549
VESTL -6.158	GSDHO 4.223

Araştırma Model Portföy Tablosu			
Hisse	Kapanış	Hedef Fiyat	Pot. Get.
AYGAZ	88,80	GG	-
BIMAS	176,40	GG	-
CIMSA	134,60	GG	-
EREGL	38,16	GG	-
THYAO	208,10	203,07	-2,4%
PETKM	15,81	GG	-
TCELL	37,42	GG	-
FROTO	760,80	809,74	6,4%
TRGYO	18,51	GG	-
TUPRS	84,00	GG	-

GG: Gözden Geçiriliyor

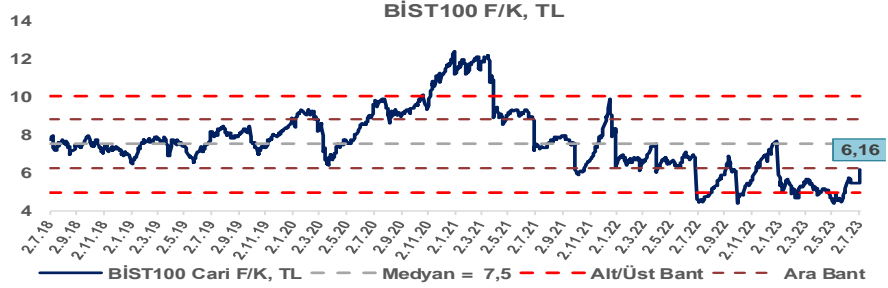


Bizim Günlük

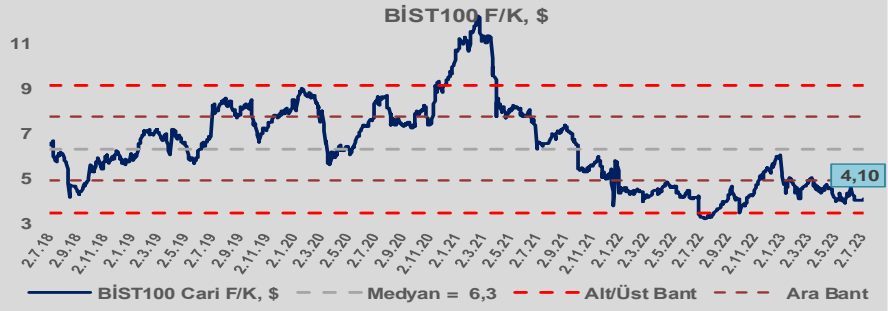
Günlük Bülten

Periyodik Raporlar

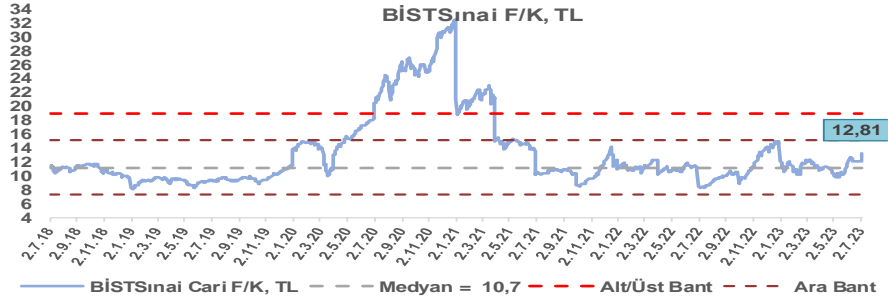
BİST100 Endeksi 7,5x olan 5 yıllık ortalama F/K'sına göre %18,1 iskontolu işlem görmektedir.



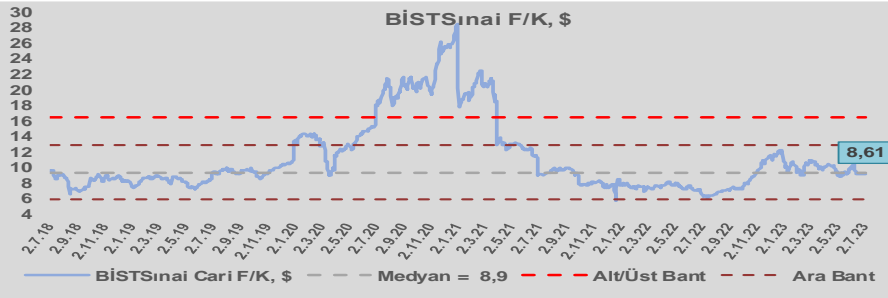
BİST100 Endeksi 6,3x olan dolar bazlı 5 yıllık ortalama F/K'sına göre %34,9 iskontolu işlem görmektedir.



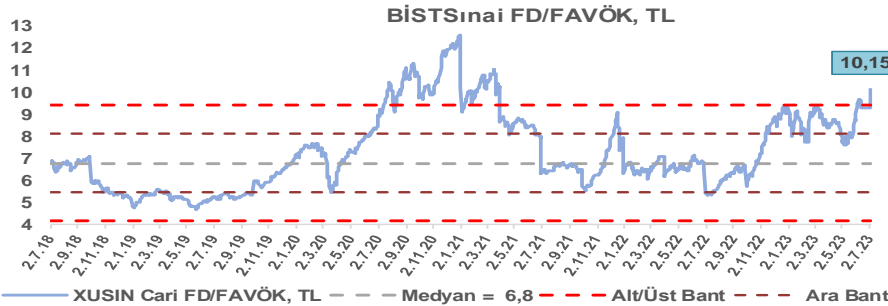
Sınai Endeksi 10,7x olan 5 yıllık ortalama F/K'sına göre %19,4 primli işlem görmektedir.



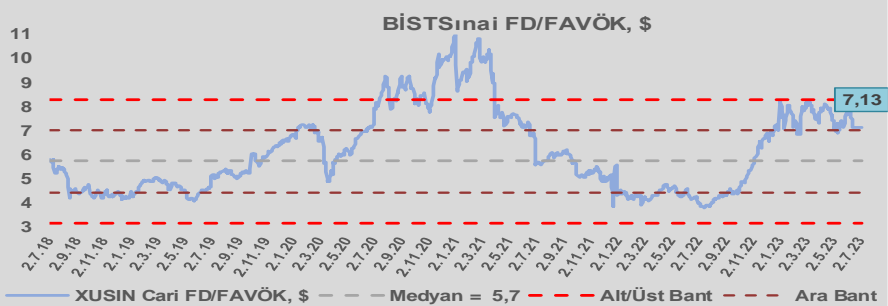
Sınai Endeksi 8,9x olan dolar bazlı 5 yıllık ortalama F/K'sına göre %3,2 iskontolu işlem görmektedir.



Sınai Endeksi 6,8x olan 5 yıllık ortalama FD/FAVÖK çarpanına göre %49,3 primli işlem görmektedir.



Sınai Endeksi 5,7x olan dolar bazlı 5 yıllık ortalama FD/FAVÖK çarpanına göre %24,4 primli işlem görmektedir.

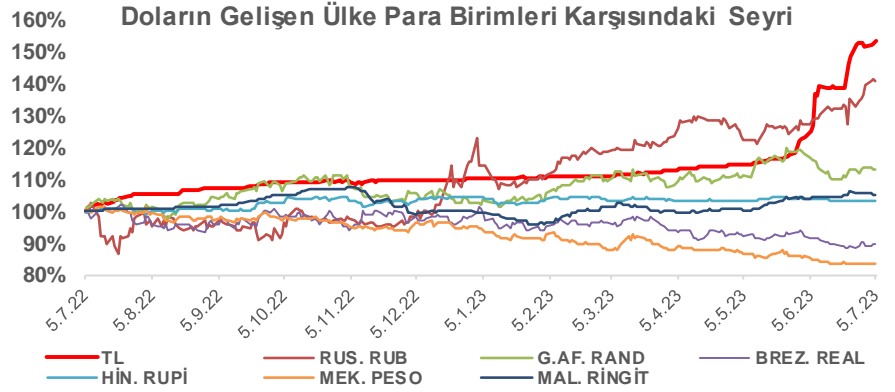
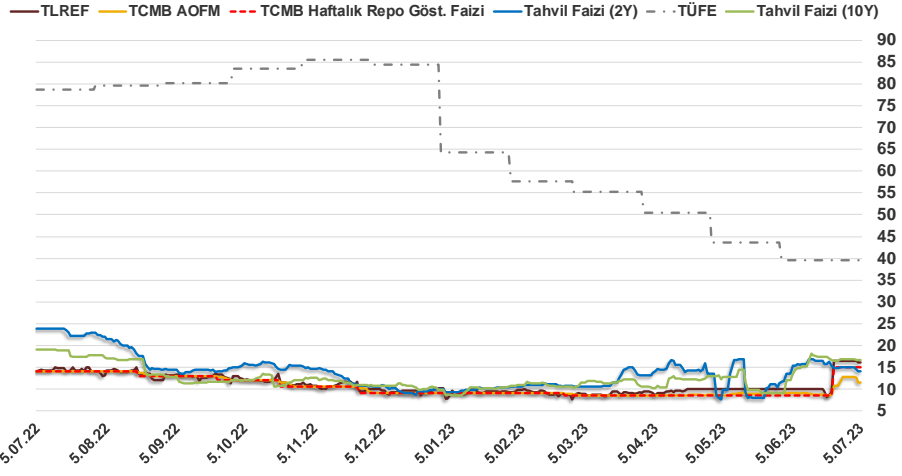


Bizim Günlük

4.07.2023	Kapanış (%)	Değişim (Baz Puan)			
		Haftalık	Aylık	YBB	Yıllık
Gösterge Faiz	15,00	0	650	600	100
TLREF	16,16	-29	616	590	198
Tahvil Faizi (10Y)	16,59	-28	272	676	-238
Tahvil Faizi (2Y)	14,04	-87	-124	407	-989
TCMB AOFM	11,47	-137	241	243	-253
TÜFE	39,59	0	0	-2.468	-3.903

Kaynak: Finnet

2019'da tamamı ikinci yarıda olmak üzere toplam 1.200 baz puan indirime giderek politika faizini %12,00 seviyesine indiren TCMB, 2020'deki ilk 5 toplantısında 375 baz puan indirimle haftalık repo faizini %8,25'e çekti. 24 Eylül 2020'de son iki yıldaki ilk faiz artırımını gerçekleştirdi ve politika faizini 200 baz puan artışla %10,25'e çekti. 22 Ekim'deki toplantısında ise haftalık repo faizini %10,25 seviyesinde sabit bıraktı. Naci Ağbal göreve geldikten sonra yapılan 19 Kasım toplantısında haftalık repo faizi 475 baz puan artışla %15,00'e yükseltirken 24 Aralık toplantısında ise haftalık repo faizi 200 baz puan artışla %17 seviyesine yükseltildi. 2021 yılı Ocak ve Şubat ayı toplantılarında faizde değişikliğe gitmeyen TCMB, 18 Mart'taki toplantısında haftalık repo faizini 200 baz puan artırarak %19'a yükseltti. 6 Mayıs, 17 Haziran, 14 Temmuz ve 12 Ağustos PPK toplantılarında ise faiz oranında değişiklik yapılmayarak %19'da sabit bıraktı. TCMB, politika faizini 23 Eylül'de 100, 21 Ekim'de 200, 18 Kasım'da 100 ve 16 Aralık toplantısında 100 baz puan indirerek %14 seviyesine çekti. TCMB, 2022 yılının ilk toplantısında ise faizi değiştirmeyerek %14 seviyesinde sabit bıraktı. TCMB, politika faizini 17 Şubat, 17 Mart, 14 Nisan, 26 Mayıs, 23 Haziran ve 21 Temmuz tarihli toplantılarında değişiklik yapılmayarak %14 olarak sabit bıraktı. TCMB, 18 Ağustos'ta 100, 22 Eylül'de 100, 20 Ekim'de 150 ve 24 Kasım tarihli toplantısında 150 baz puan indirim yaparak politika faizini %9,00 seviyesine çekerken, 22 Aralık'taki 2022 yılının son toplantısında politika faizini değiştirmeyerek %9,00 seviyesinde sabit bıraktı. TCMB, 19 Ocak'taki 2023 yılının ilk toplantısında politika faizini değiştirmeyerek %9 seviyesinde tutarken, 23 Şubat toplantısında 50 baz puan indirerek %8,50 seviyesine çekti. 23 Mart, 27 Nisan ve 25 Mayıs tarihli toplantılarında ise politika faizini değiştirmeyerek %8,50 seviyesinde sabit bıraktı. Merkez Bankası, 22 Haziran tarihli toplantısında politika faizini 650 baz artırarak %15 seviyesine çıkardı.



Bizim Menkul Değerler A.Ş.

Araştırma Bölümü

<http://www.bmd.com.tr/>
arastirma@bmd.com.tr

Önemli Uyarı

Burada yer alan yatırım bilgi, yorum ve tavsiyeleri yatırım danışmanlığı kapsamında değildir. Yatırım danışmanlığı hizmeti, yetkili kuruluşlar tarafından kişilerin risk ve getiri tercihleri dikkate alınarak kişiye özel sunulmaktadır. Burada yer alan yorum ve tavsiyeler ise genel niteliktedir. Bu tavsiyeler mali durumunuz ile risk ve getiri tercihlerinize uygun olmayabilir. Bu nedenle, sadece burada yer alan bilgilere dayanarak yatırım kararı verilmesi beklentilerinize uygun sonuçlar doğurmayabilir.

Burada yer alan bilgiler Bizim Menkul Değerler A.Ş. (BMD) tarafından okuyucuyu bilgilendirme amacı ile BMD'nin güvenilir olduğunu düşündüğü yayımlanmış bilgilerden ve veri kaynaklarından derlenerek hazırlanmıştır. Kullanılan bilgilerin hatasızlığı ve/veya eksiksizliği konusunda BMD hiçbir şekilde sorumlu tutulamaz. BMD Araştırma raporları şirket içi ve dışı dağıtım kanalları aracılığıyla tüm BMD müşterilerine eşzamanlı olarak dağıtılmaktadır. Ayrıca, Burada yer alan tahmin, yorum ve tavsiyeler dökümanın yayımlandığı tarih itibarıyla geçerlidir. BMD Araştırma Bölümü daha önce hazırladığı ya da daha sonra hazırlayacağı raporlarda bu raporda sunulan görüş ve tavsiyelerden farklı ya da bu raporda sunulan görüş ve tavsiyelerle çelişen başka raporlar yayımlayabilir. Çelişen fikir ve tavsiyeler bu raporu hazırlayan kişilerden farklı zaman dilimlerine işaret ediyor, farklı analiz yöntemlerini içeriyor ya da farklı varsayımlarda bulunuyor olabilir. Böyle durumlarda, BMD'nin bu raporlardaki tavsiye ve görüşlerle çelişen diğer BMD Araştırma Bölümü raporlarını okuyucunun dikkatine sunma zorunluluğu yoktur. BMD ve ilişkili olduğu firmalar bu raporda adı geçen pay senetlerinde pozisyon sahibi olabilir ve/veya raporun yayınlanma tarihinden sonra işlem yapabilir. Ayrıca yatırımcılar bu raporda adı geçen şirketlerle BMD ve/veya diğer ilişkili firmalarının ilişki içerisinde olabileceğini kabul ederler.

Bu çalışma kesinlikle tekrar çıkarılmak, çoğaltılmak, kopyalanmak ve/veya okuyucudan başkasına dağıtılmak üzere hazırlanmamıştır ve BMD Araştırma Bölümü'nün izni olmadan kopyalanamaz ve çoğaltılıp dağıtılamaz. Okuyucuların bu raporun içeriğini oluşturan yatırım tavsiyeleri, tahmin ve hedef fiyat değerlemeleri de dahil olmak üzere tüm yorum ve çıkarımları, BMD Araştırma Bölümü'nün izni olmadan başkalarıyla paylaşmalarını gerekmektedir. BMD bu araştırma raporunu yayınlamaya, müşterilerine ve gerekli yatırım profesyonellerine dağıtmaya yetkilidir. BMD Araştırma Bölümü gerekli olduğunu düşündüğünde düzenli olarak yatırım tavsiyelerini güncellemekte ve temel analize dayalı araştırma raporları hazırlamaktadır. Bununla birlikte, bu çalışma herhangi bir hisse senedinin veya finansal yatırım enstrümanlarının alımı ya da satımı için BMD ve/veya BMD tarafından direkt veya dolaylı olarak kontrol edilen herhangi bir şirket tarafından gönderilmiş bir teklif ya da öneri oluşturmamaktadır. Herhangi bir alım-satım ya da herhangi bir enstrümanın halka arzına talepte bulunma kararı bu çalışmaya değil, arz edilen yatırım aracı ile ilgili kamuya duyurulmuş ve yayımlanmış izahname ve sirkülere dayanmalıdır. BMD ya da herhangi bir BMD çalışanı bu raporun içeriğindeki görüş ve tavsiyelere uyulması sebebiyle doğabilecek doğrudan ya da dolaylı herhangi bir zarar ya da kayıpla ilgili olarak sorumlu tutulamaz.