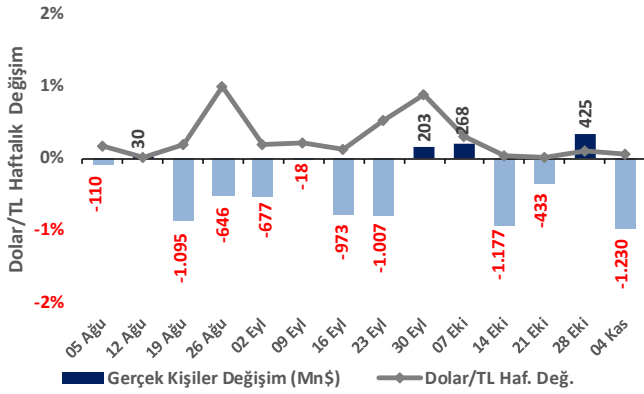


## Yurt İçi Yerleşiklerin Mevduat Hareketleri

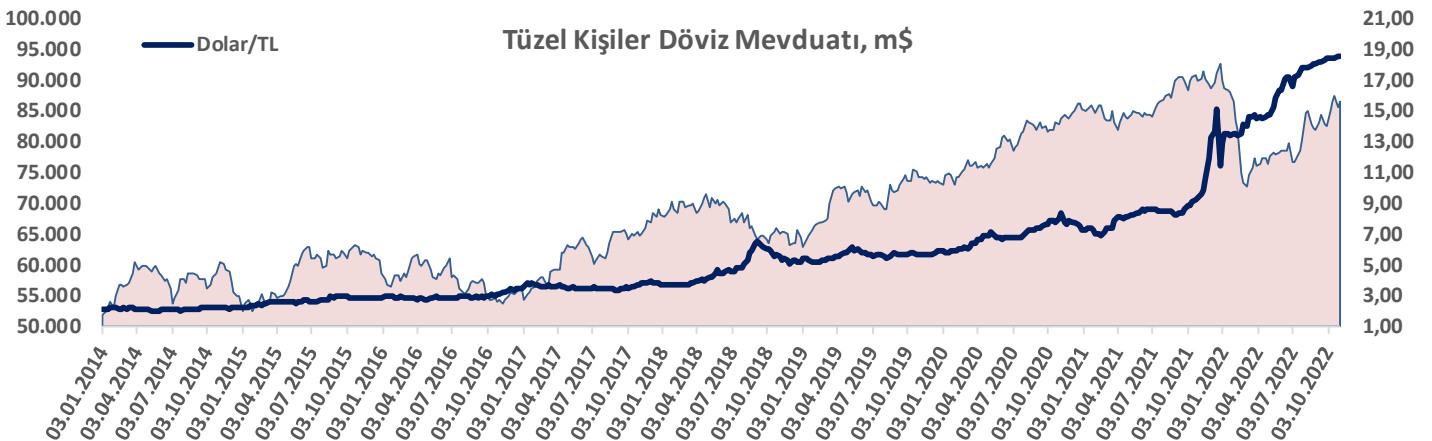
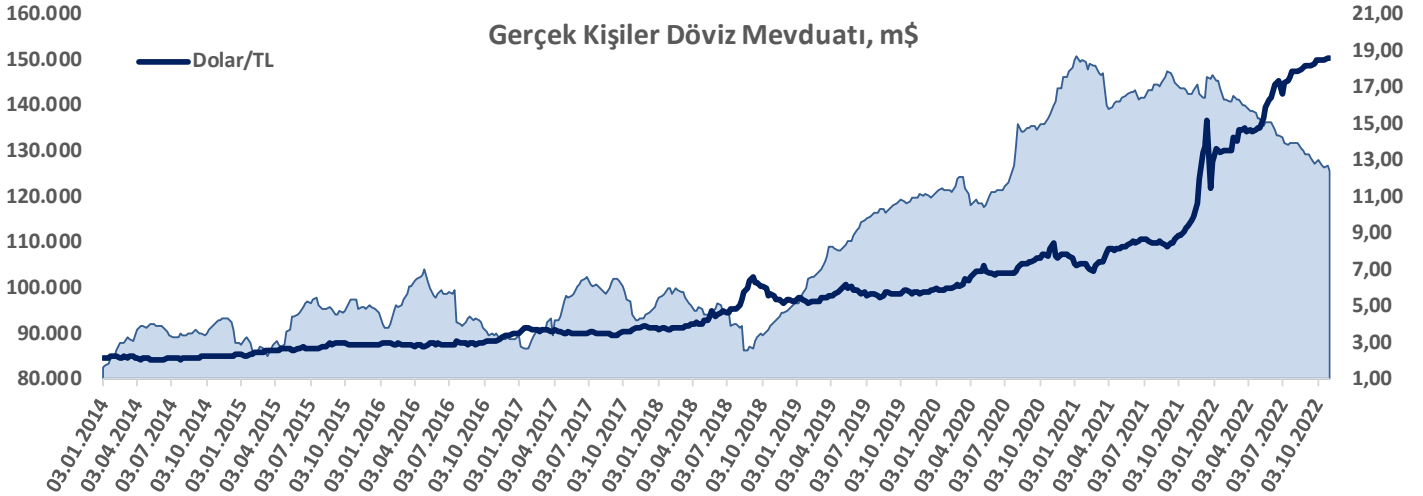
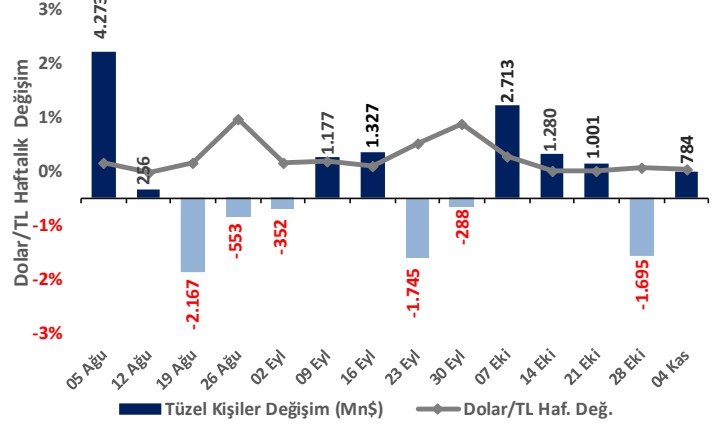
**Gerçek kişiler döviz&kıymetli maden mevduatı parite etkisinden arındırılmamış 1,2 milyar dolar azaldı...**

TCMB tarafından haftalık olarak yayınlanan verilere göre 4 Kasım ile biten haftada yurt içinde yerleşik gerçek kişilerin döviz mevduatı 1.230 milyon dolar azalarak 125.577 milyon dolara gerilerken, tüzel kişilerin döviz mevduatı 784 milyon dolar artarak 86.691 milyon dolara yükseldi. Yurt içi yerleşik gerçek kişilerin döviz ve kıymetli maden mevduatının (altın vb) dolar karşılığı 10 Haziran haftasından bu yana en güçlü düşüşünü gerçekleştirdi.

Yı Gerçek Kişiler Döv. Mev. Değişim (Mn\$)

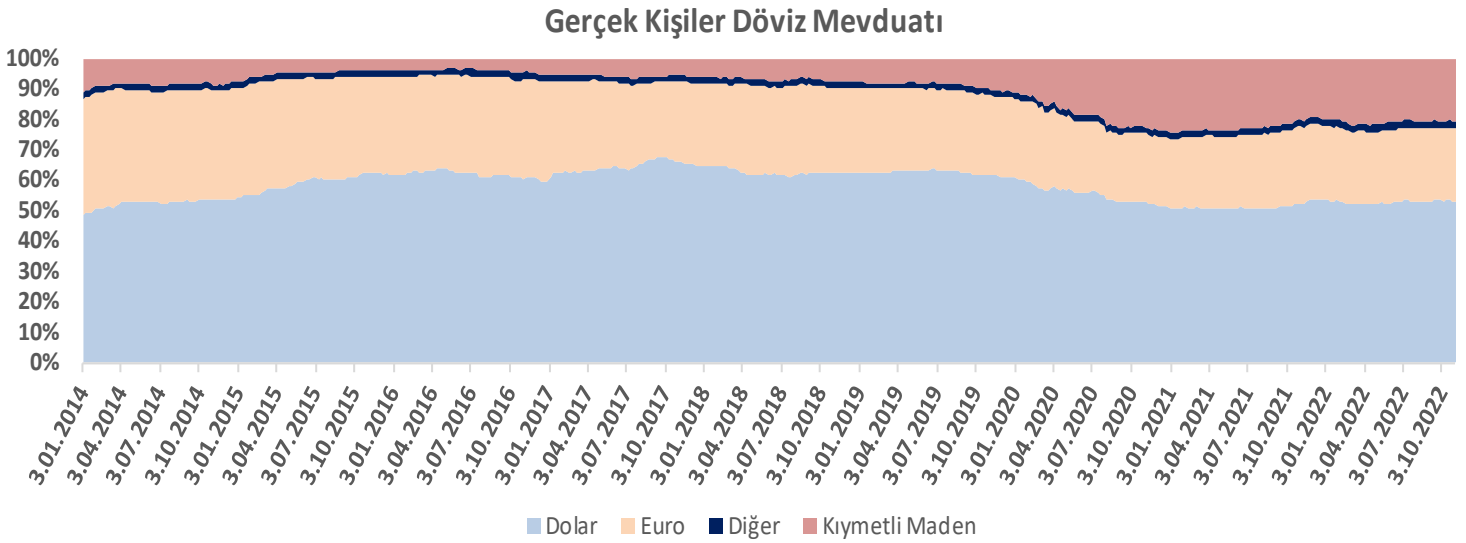
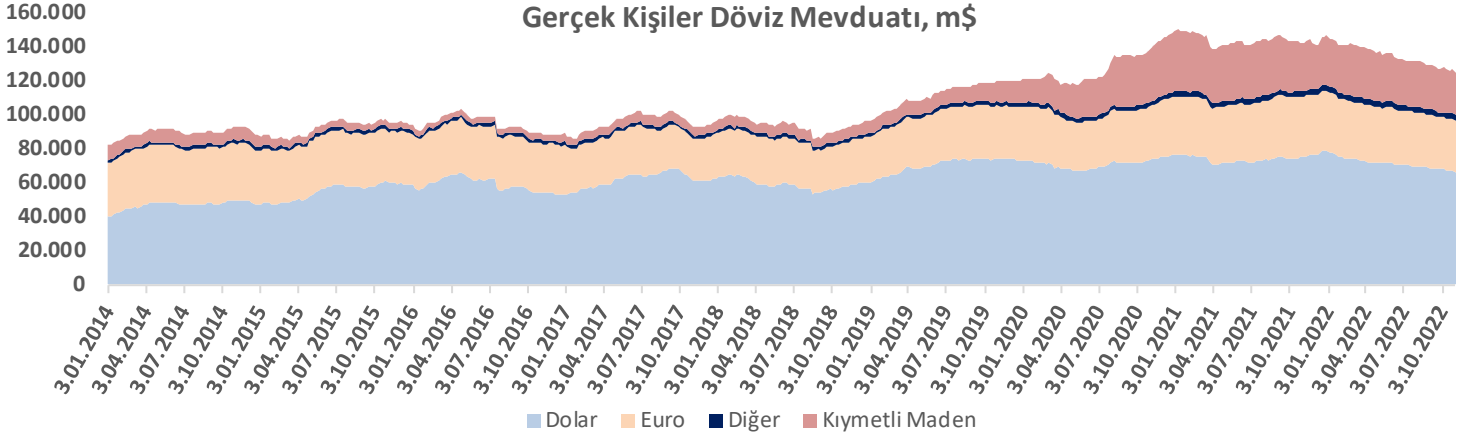


Yı Tüzel Kişiler Döv. Mev. Değişim (Mn\$)



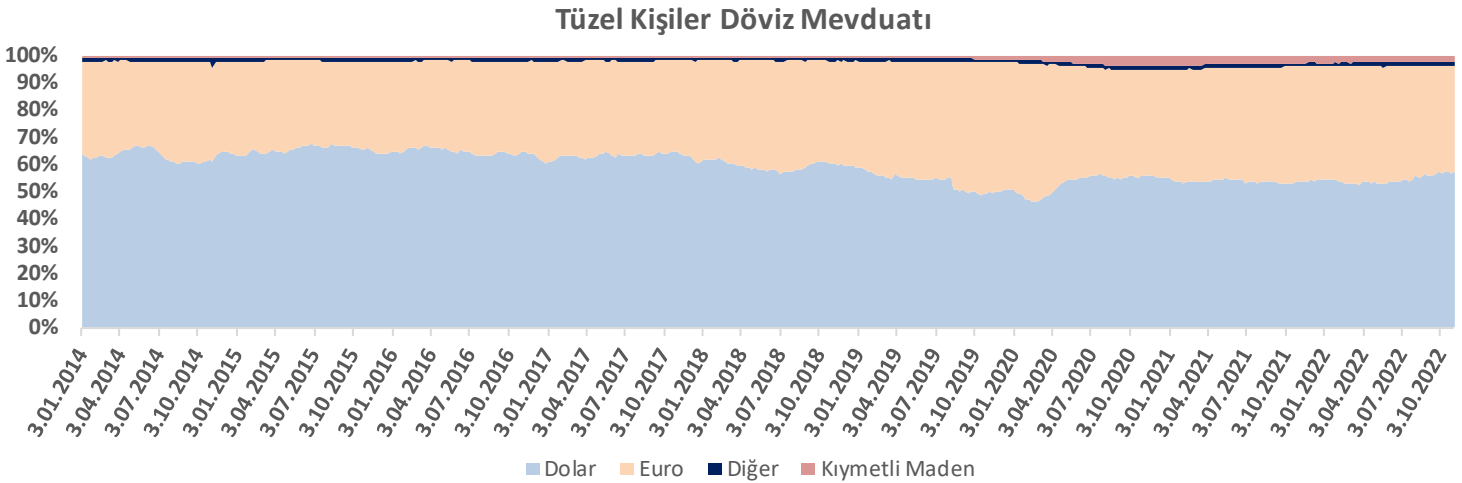
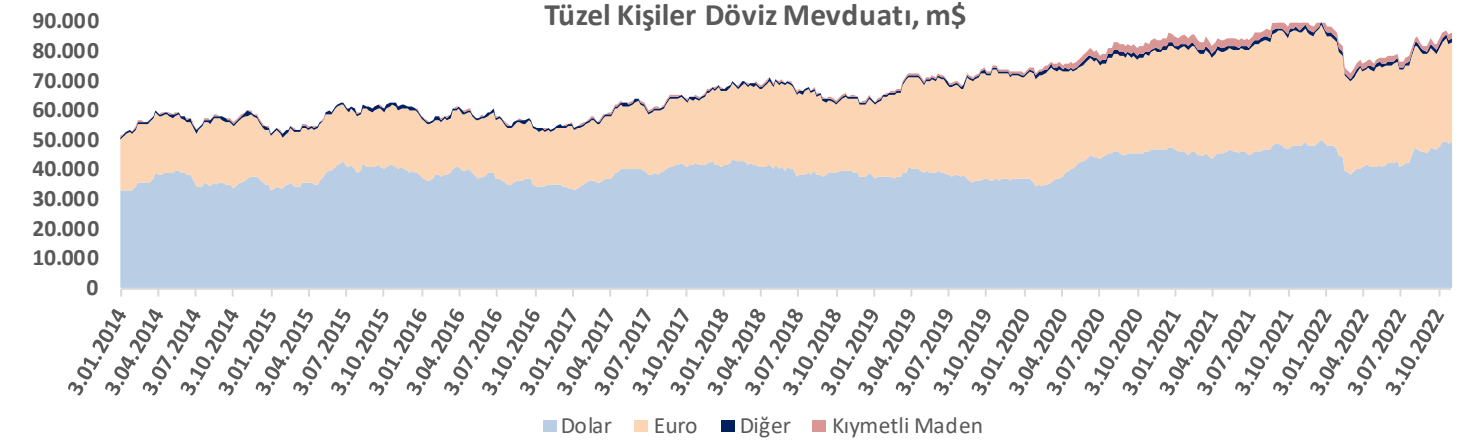
## Mevduat Hareketleri

Yurt içi yerleşik gerçek kişilerin önceki haftaya göre dolar cinsinden mevduatları 831 milyon dolar azalışla 66.737 milyon dolar, Euro cinsinden mevduatları 45 milyon Euro artışla 30.457 milyon Euro, diğer para cinsinden mevduatları 59 milyon dolar azalışla 3.197 milyon dolar ve kıymetli maden depo hesapları 84 milyon dolar azalışla 25.550 milyon dolar oldu. Yurtiçi yerleşik gerçek kişilerin döviz mevduatı parite etkisinden arındırılmış 922 milyon dolar azalışla, arındırılmamış 1.230 milyon dolar azalarak 125.577 milyon dolar olarak gerçekleşti.



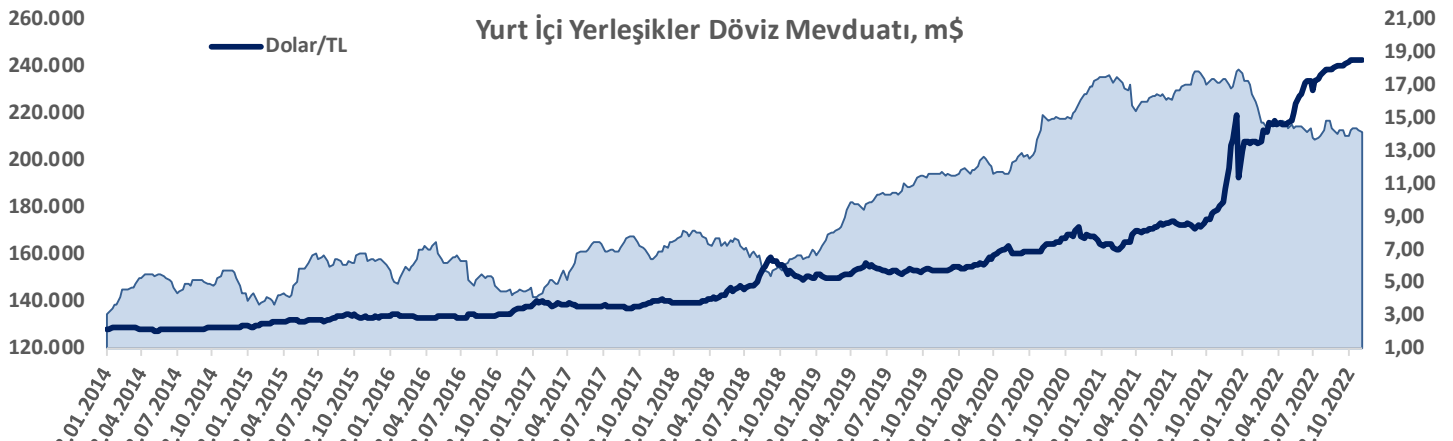
## Mevduat Hareketleri

Yurt içi yerleşik tüzel kişilerin önceki haftaya göre dolar cinsinden mevduatları 939 milyon dolar artışla 49.898 milyon dolar, Euro cinsinden mevduatları 150 milyon Euro artışla 34.325 milyon Euro, diğer para cinsinden mevduatları 28 milyon dolar artışla 1.288 milyon dolar ve kıymetli maden depo hesapları 3 milyon dolar artışla 1.587 milyon dolar oldu. Yurtiçi yerleşik tüzel kişilerin döviz mevduatı parite etkisinden arındırılmış 1.120 milyon dolar, arındırılmamış 784 milyon dolar artarak 86.691 milyon dolar olarak gerçekleşti.

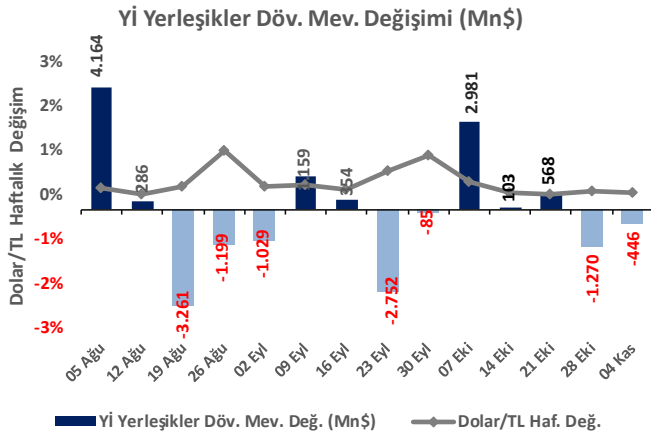
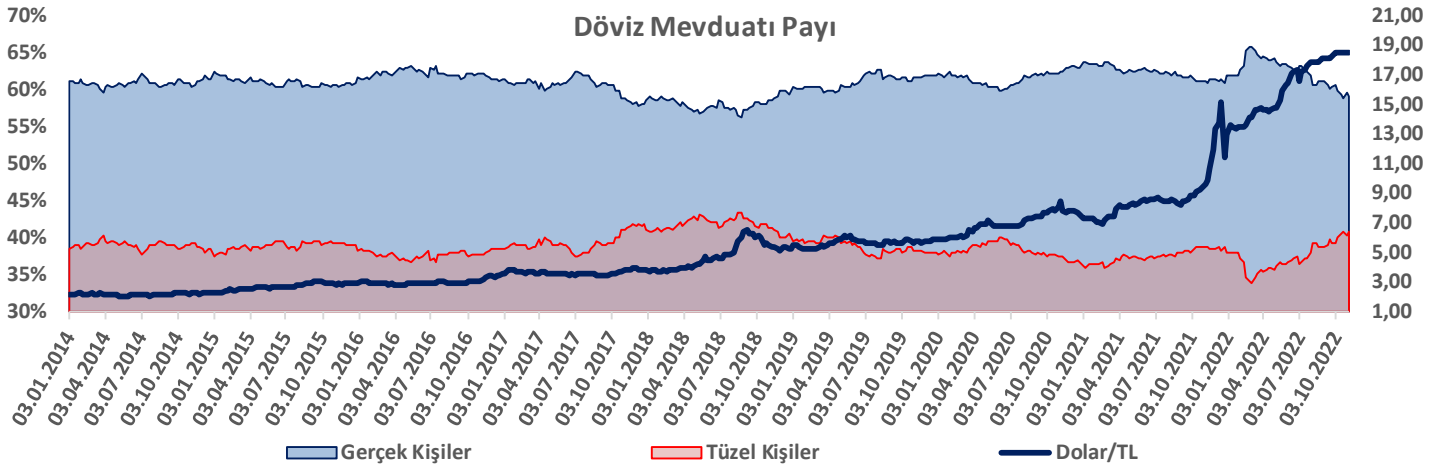
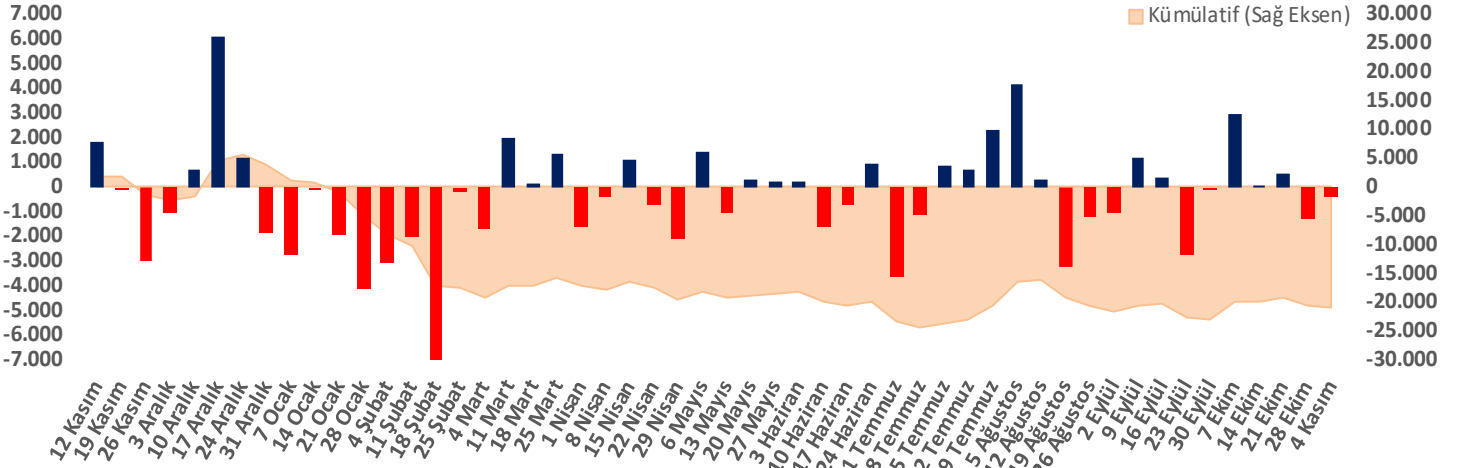


Yurt içi yerleşik gerçek ve tüzel kişilerin toplam döviz mevduatı 4 Kasım ile biten haftada 446 milyon dolar azalarak 212.268 milyon dolar olarak gerçekleşti. 28 Ekim kapanışında 18,5865 olan TCMB dolar alış kuru, 4 Kasım tarihinde 18,5972 seviyesine yükseldi. Böylelikle yurt içi yerleşiklerin döviz mevduatının TL karşılığı, 6,3 milyar TL azalarak 3.947,6 milyar TL oldu.

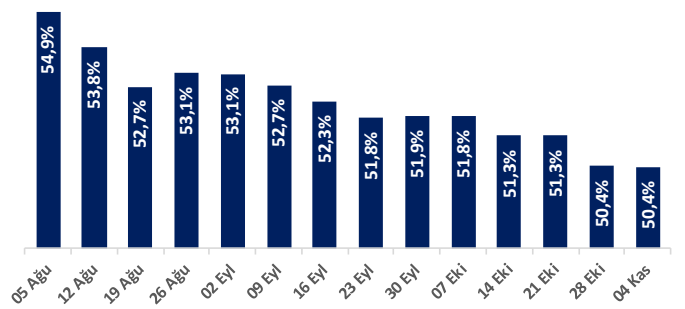
2018 yılı Eylül ayından itibaren yurtiçi yerleşiklerin döviz mevduatının trend olarak artırdığı görülmektedir.



## Döviz Mevduatı Haftalık &amp; Kümülatif Değişim (Mn\$)



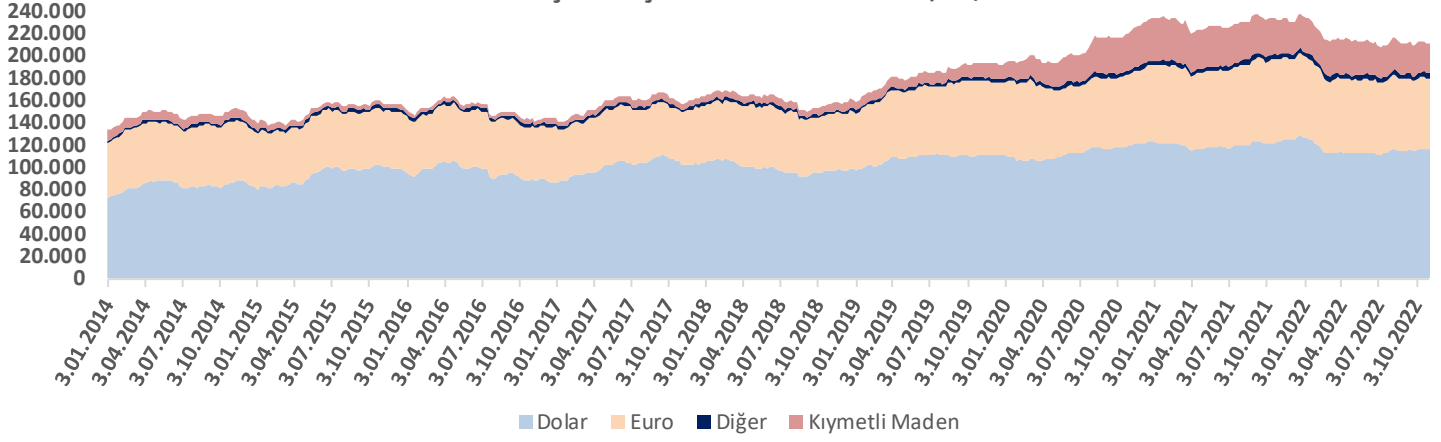
## Döviz Mevduatının Toplam Mev. İçindeki Payı



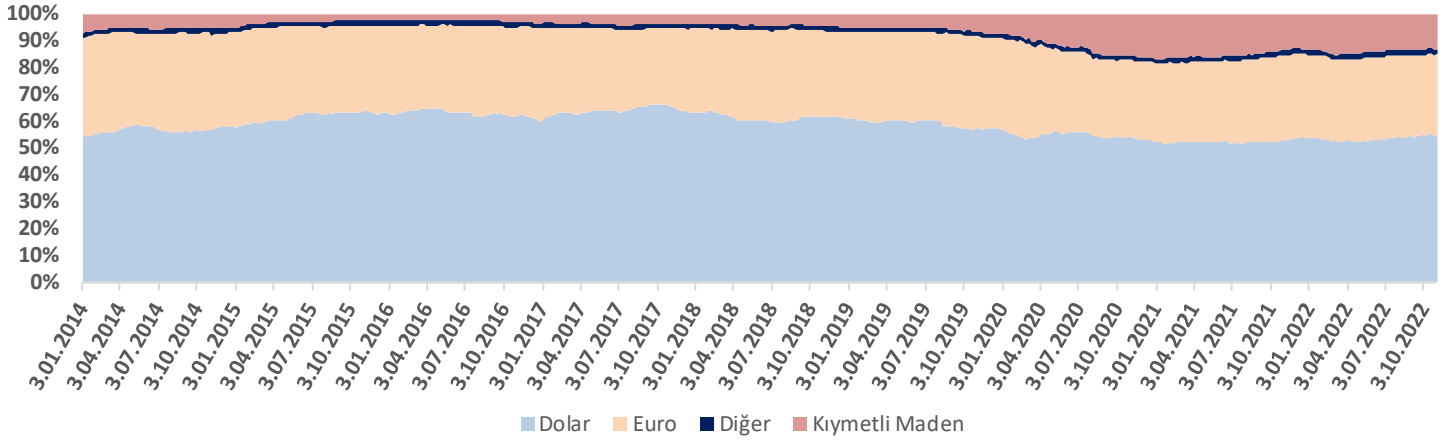
## Mevduat Hareketleri

Yurt içi yerleşiklerin önceki haftaya göre dolar cinsinden mevduatları 108 milyon dolar artışla 116.634 milyon dolar, Euro cinsinden mevduatları 195 milyon Euro artışla 64.781 milyon Euro, diğer para cinsinden mevduatları 31 milyon dolar azalışla 4.485 milyon dolar ve kıymetli maden depo hesapları 81 milyon dolar azalışla 27.137 milyon dolar oldu. Yurtiçi yerleşiklerin toplam döviz mevduatı parite etkisinden arındırılmış 198 milyon dolar artarak, arındırılmamış 446 milyon dolar azalarak 212.268 milyon dolar olarak gerçekleşti.

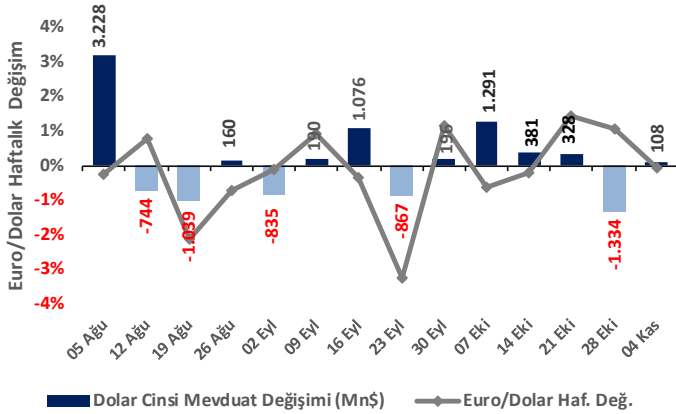
### Yurt İçi Yerleşikler Döviz Mevduatı, m\$



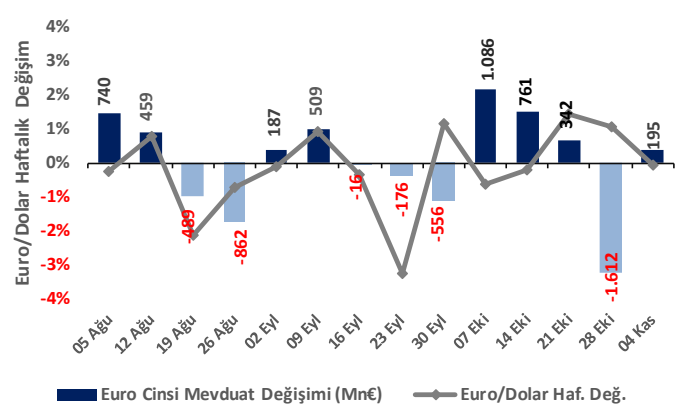
### Yurtiçi Yerleşikler Döviz Mevduatı



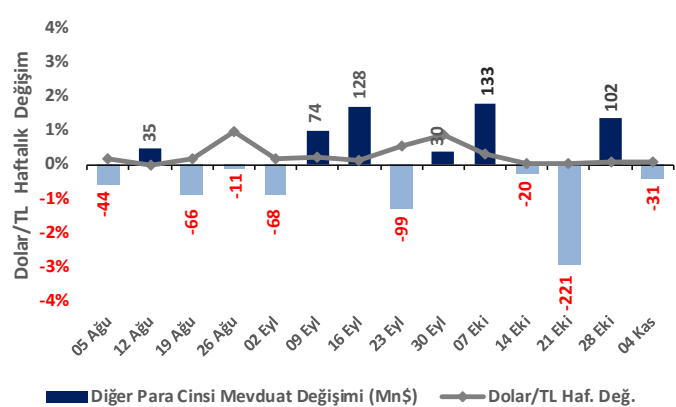
### Yı Yerleşikler Dolar Cinsi Mev. Değişimi (Mn\$)



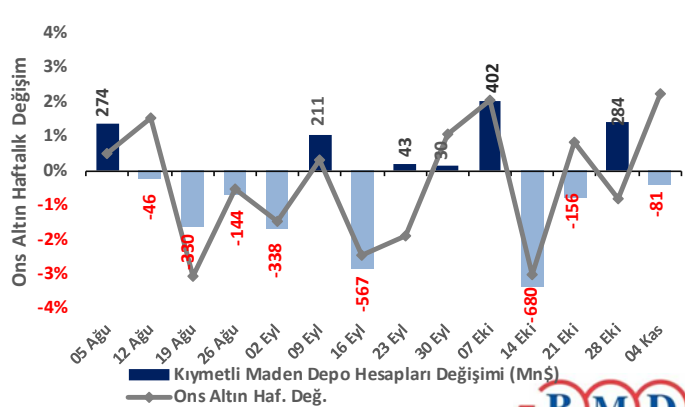
### Yı Yerleşikler Euro Cinsi Mev. Değişimi (Mn€)



### Yı Yerleşikler Diğer Para Cinsi Mev. Değişimi (Mn\$)

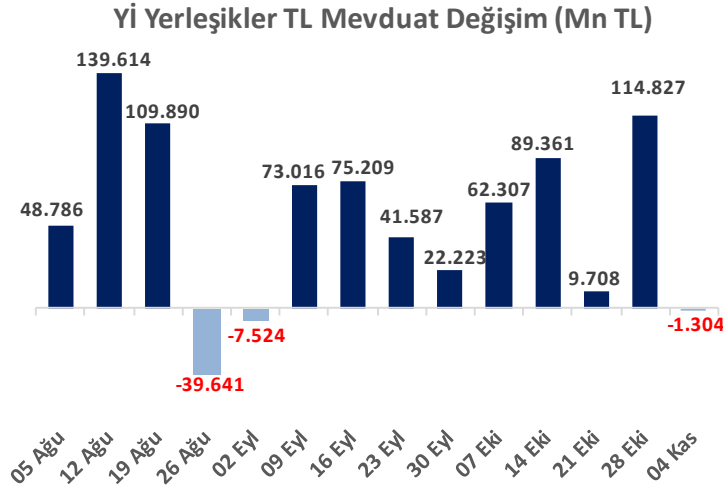
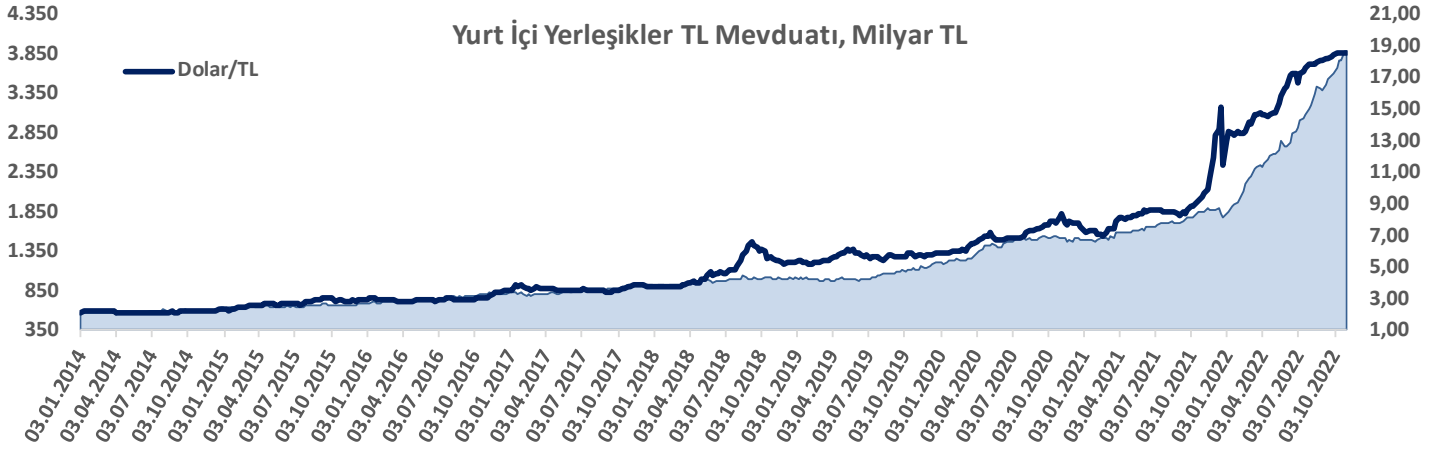


### Yı Yerleşikler Kıy. Mad. Depo Hes. Değişimi (Mn\$)

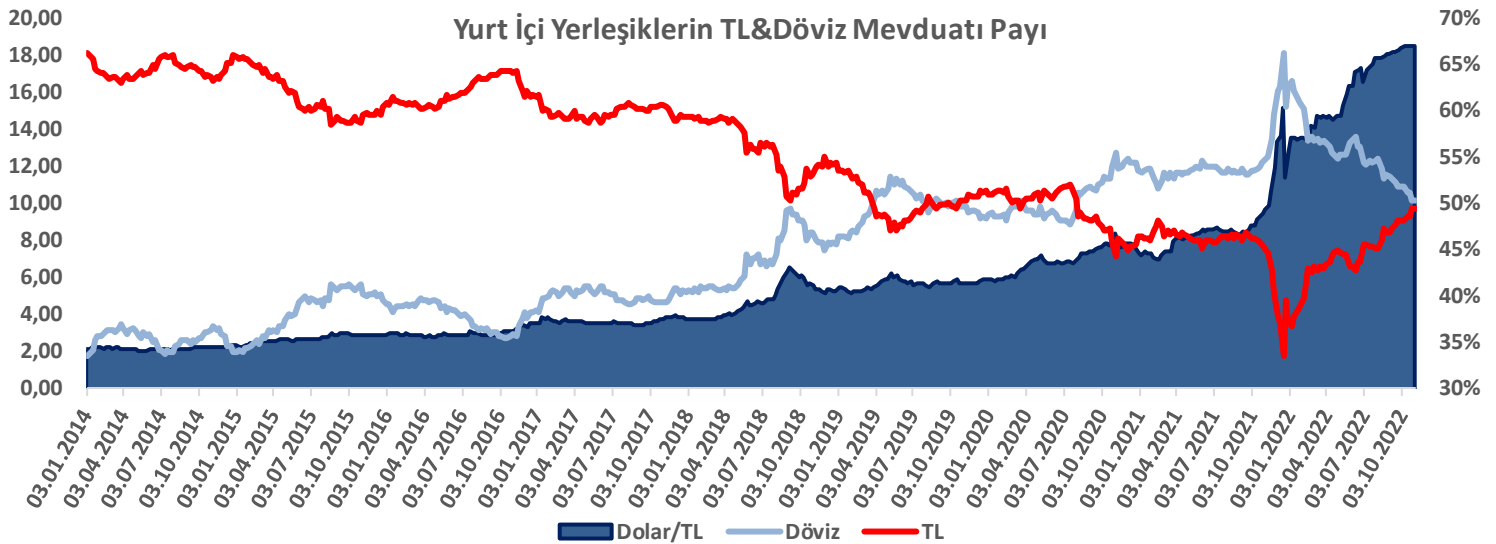


## Mevduat Hareketleri

Yurt içi yerleşiklerin TL mevduatı aynı dönemde 1,3 milyar TL azalarak 3.889,1 milyar TL olarak gerçekleşti. Böylece 4 Kasım ile biten haftada yurt içinde yerleşik gerçek ve tüzel kişilerin toplam mevduatı içindeki döviz mevduat payı değişmeyerek 50,4% oldu.



Toplam mevduatlar içindeki döviz payı 2014 yılı başındaki %33 seviyesinden yıllar itibariyle artış göstererek 4 Kasım 2022 itibariyle 50,4%'e yükseldi.



**Bizim Menkul Değerler A.Ş.**

**Araştırma Bölümü**

**Email : arastirma@bmd.com.tr**

**Telefon : 0216-547-13-00**

### **Önemli Uyarı**

Burada yer alan yatırım bilgi, yorum ve tavsiyeleri yatırım danışmanlığı kapsamında değildir. Yatırım danışmanlığı hizmeti, yetkili kuruluşlar tarafından kişilerin risk ve getiri tercihleri dikkate alınarak kişiye özel sunulmaktadır. Burada yer alan yorum ve tavsiyeler ise genel niteliktedir. Bu tavsiyeler mali durumunuz ile risk ve getiri tercihlerinize uygun olmayabilir. Bu nedenle, sadece burada yer alan bilgilere dayanılarak yatırım kararı verilmesi beklentilerinize uygun sonuçlar doğurmayabilir.

Burada yer alan bilgiler Bizim Menkul Değerler A.Ş. (BMD) tarafından okuyucuyu bilgilendirme amacı ile BMD'nin güvenilir olduğunu düşündüğü yayımlanmış bilgilerden ve veri kaynaklarından derlenerek hazırlanmıştır. Kullanılan bilgilerin hatasızlığı ve/veya eksiksizliği konusunda BMD hiçbir şekilde sorumlu tutulamaz. BMD Araştırma raporları şirket içi ve dışı dağıtım kanalları aracılığıyla tüm BMD müşterilerine eşzamanlı olarak dağıtılmaktadır. Ayrıca, Burada yer alan tahmin, yorum ve tavsiyeler dokümanın yayınlandığı tarih itibarıyla geçerlidir. BMD Araştırma Bölümü daha önce hazırladığı ya da daha sonra hazırlayacağı raporlarda bu raporda sunulan görüş ve tavsiyelerden farklı ya da bu raporda sunulan görüş ve tavsiyelerle çelişen başka raporlar yayınlatabilir. Çelişen fikir ve tavsiyeler bu raporu hazırlayan kişilerden farklı zaman dilimlerine işaret ediyor, farklı analiz yöntemlerini içeriyor ya da farklı varsayımlarda bulunuyor olabilir. Böyle durumlarda, BMD'nin bu raporlardaki tavsiye ve görüşlerle çelişen diğer BMD Araştırma Bölümü raporlarını okuyucunun dikkatine sunma zorunluluğu yoktur. BMD ve ilişkili olduğu firmalar bu raporda adı geçen pay senetlerinde pozisyon sahibi olabilir ve/veya raporun yayınlanma tarihinden sonra işlem yapabilir. Ayrıca yatırımcılar bu raporda adı geçen şirketlerle BMD ve/veya diğer ilişkili firmalarının iş ilişkisi içerisinde olabileceğini kabul ederler.

Bu çalışma kesinlikle tekrar çıkarılmak, çoğaltılmak, kopyalanmak ve/veya okuyucudan başkasına dağıtılmak üzere hazırlanmamıştır ve BMD Araştırma Bölümü'nün izni olmadan kopyalanamaz ve çoğaltılıp dağıtılamaz. Okuyucuların bu raporun içeriğini oluşturan yatırım tavsiyeleri, tahmin ve hedef fiyat değerlemeleri de dahil olmak üzere tüm yorum ve çıkarımların, BMD Araştırma Bölümü'nün izni olmadan başkalarıyla paylaşmaması gerekmektedir. BMD bu araştırma raporunu yayınlamaya, müşterilerine ve gerekli yatırım profesyonellerine dağıtmaya yetkilidir. BMD Araştırma Bölümü gerekli olduğunda düzenli olarak yatırım tavsiyelerini güncellemekte ve temel analize dayalı araştırma raporları hazırlamaktadır. Bununla birlikte, bu çalışma herhangi bir hisse senedinin veya finansal yatırım enstrümanlarının alımı ya da satımı için BMD ve/veya BMD tarafından direk veya dolaylı olarak kontrol edilen herhangi bir şirket tarafından gönderilmiş bir teklif ya da öneri oluşturmamaktadır. Herhangi bir alım-satım ya da herhangi bir enstrümanın halka arzına talepte bulunma kararı bu çalışmaya değil, arz edilen yatırım aracı ile ilgili kamuya duyurulmuş ve yayınlanmış izahname ve sirkülere dayanmalıdır. BMD ya da herhangi bir BMD çalışanı bu raporun içeriğindeki görüş ve tavsiyelere uyulması sebebiyle doğabilecek doğrudan ya da dolaylı herhangi bir zarar ya da kayıpla ilgili olarak sorumlu tutulamaz.