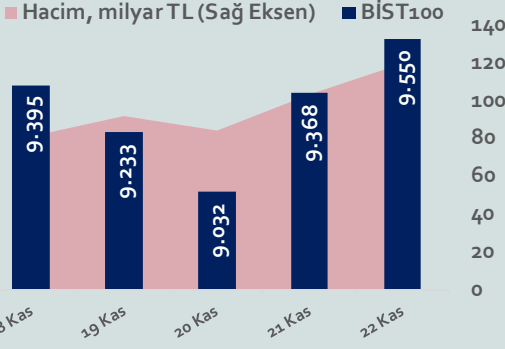


Bizim Haftalık

18 - 22 Kasım 2024

Haftalık Bülten

Periyodik Raporlar



Bu Hafta Ne Oldu...

Geride bıraktığımız haftada yurt içinde işsizlik oranı ve TCMB'nin faiz kararı ön plana çıkarken küresel piyasalarda ise Japonya, Euro Bölgesi ve İngiltere'de tüketici fiyat endeksi verileri takip edildi.

Japonya'da tüketici fiyat endeksi, Ekim ayında aylık %0,4 artarken Eylül ayında %2,5 olan yıllık enflasyon, Ekim ayında %2,3'e geriledi. Euro Bölgesi'nde tüketici fiyat endeksi, Ekim ayında aylık %0,3 artarken Eylül ayında %1,7 olan yıllık enflasyon, Ekim ayında %2,0'ye yükseldi. Piyasa beklentisi aylık %0,3 ve yıllık %2 olması yönündeydi. İngiltere'de tüketici fiyat endeksi, Ekim ayında aylık %0,6 artarken Eylül ayında %1,7 olan yıllık enflasyon, Ekim ayında %2,3'e yükseldi. Beklenti, aylık %0,5 ve yıllık %2,2 olması yönündeydi. Küresel piyasalarda hafta genelinde karışık bir seyir izlendi.

Türkiye'de 15 ve daha yukarı yaştaki kişilerde işsiz sayısı, 2024 yılı üçüncü çeyreğinde bir önceki çeyreğe göre 20 bin kişi azalarak 3 milyon 106 bin kişi oldu. İşsizlik oranı ise 0,1 puanlık azalış ile %8,7 seviyesinde gerçekleşti. İstihdam oranı 0,1 puanlık artış ile %49,6 olurken işgücüne katılma oranı 0,1 puanlık artış ile %54,3 olarak gerçekleşti. 15-24 yaş grubunu kapsayan genç nüfusta işsizlik oranı bir önceki çeyreğe göre 0,5 puanlık artışla %16,8'e yükseldi. TCMB, Perşembe günü gerçekleştirdiği Kasım ayı toplantısında politika faizi olan bir hafta vadeli repo ihale faiz oranını değiştirmeyerek %50'de sekizinci kez sabit tuttu. Karar metninde, Ekim ayında enflasyonun ana eğiliminde düşüş gözlemlendiğini son çeyreğe ilişkin göstergelerin de yurt içi talebin yavaşlamaya devam ederek enflasyondaki düşüşü destekleyici seviyelere geldiğini ima ettiği belirtildi. TCMB, aylık enflasyonun ana eğiliminde belirgin ve kalıcı bir düşüş sağlanana ve enflasyon beklentileri öngörülen tahmin aralığına yakınsayana kadar sıkı para politikası duruşunun sürdürüleceğini belirterek enflasyon üzerindeki yukarı yönlü risklere karşı ihtiyatlı duruşunu yineledi. Metinde, politika faizinin seviyesi, enflasyon gerçekleştirmeleri ve beklentileri göz önünde bulundurularak öngörülen dezenflasyon sürecinin gerektirdiği sıklığı sağlayacak şekilde belirleneceği ifade edildi. Haftaya pozitif başlamasına rağmen hafta içinde Rusya-Ukrayna alevlenen gerilim sonrası artan jeopolitik risklerin etkisiyle 9.023 seviyesine kadar geri çekilen BİST100 Endeksi, bu seviyeden gelen alımlarla yükselişe geçti. Endeks, %1,71 kazançla 9.549,89 puandan haftayı tamamladı. 34,37'li seviyelerden haftaya başlayan Dolar/TL, hafta içinde 34,75 sınırını test ederken 36,26'lı seviyelerden haftaya başlayan Euro/TL ise 35,80 sınırının altına kadar geri çekildi.

Yurt dışı yerleşik yatırımcılar, 8 -15 Kasım haftasında reel olarak (fiyat ve kur etkisinden arındırılmış) 138,6 milyon dolar hisse senedi, 1.627,3 milyon dolar Devlet İç Borçlanma Senedi (DİBS-Kesin Alım) ve 9,7 milyon dolar Özel Sektör Tahvil alımı gerçekleştirdi. Aynı haftada yurt içinde yerleşik gerçek kişilerin döviz mevduatı 617 milyon dolar azalarak 103.409 milyon dolara gerilerken, tüzel kişilerin döviz mevduatı 1.642 milyon dolar artarak 63.255 milyon dolara yükseldi. Kur korumalı mevduat (KKM) hesapları 1.233 milyon dolar azalarak 36.642 milyon dolar (1.250 milyar TL) olarak gerçekleşti. Türkiye'nin dolar bazlı 5 yıl vadeli CDS oranı 300 sınırının altında kalmaya devam etti.

Uzun Vadede Ne Bekliyoruz...

TCMB, 2024 yılının ilk toplantısında politika faizini 250 baz puan artırarak %45,00 seviyesine yükseltirken, 22 Şubat tarihli toplantısında politika faizini değiştirmeyerek %45,00 seviyesinde sabit bıraktı. Merkez Bankası, 21 Mart tarihli toplantısında politika faizini 500 baz puan artırarak %50 seviyesine yükseltti. TCMB, 25 Nisan, 23 Mayıs, 27 Haziran, 23 Temmuz, 20 Ağustos, 19 Eylül ve 17 Ekim tarihli toplantılarında ise politika faizini değiştirmeyerek %50 seviyesinde sabit bıraktı.

Ekim ayında %2,88 artan TÜFE'nin Kasım 2024 tarihli TCMB piyasa katılımcıları anketine göre; Kasım ayında %2,01, Aralık ayında %1,67, 2024 yılı sonunda %44,81, 12 ay sonrasında %27,20 ve 2025 yılı sonunda %26,22 artması beklenmektedir. Yine aynı ankette Dolar/TL'nin 2024 sonunda 35,72 ve 12 ay sonrasında ise 42,75 olması öngörülmektedir. Cari dengenin 2024 sonunda 14,1 milyar dolar, 2025 yılında ise 19,8 milyar dolar açık vermesi beklenmektedir. GSYH büyümesinin 2024 ve 2025'te sırasıyla %3,1 ve %3,2 olacağı öngörülmektedir. TCMB haftalık repo faizinin 3 ay sonrasında %45,38 ve 12 ay sonrasında ise %30,84 olması beklenmektedir.

BİST Verileri	22.11.2024
BİST-100 Piyasa Değeri (milyar \$)	241,0
BİST-100 Piyasa Değeri (milyar TL)	8.302,6
BİST-100 İşlem Hacmi (milyar \$)	1,8
BİST-100 İşlem Hacmi (milyar TL)	60,4
BİST-100 F/K Cari	7,25
Yabancı Payı %	36,8

Endeksler	Kapanış	Günlük	Haftalık	YBB	Yıllık
BİST30	10.540,6	1,96%	1,71%	31,4%	23,3%
BİST100	9.549,9	1,94%	1,71%	27,8%	18,7%
BİST30 (\$)	305,3	1,69%	1,04%	11,9%	4,5%
BİST100 (\$)	276,6	1,68%	1,04%	8,8%	0,7%
BİSTMali	11.342,8	2,88%	4,94%	43,8%	40,3%
BİSTSınai	12.617,7	1,72%	1,17%	9,4%	-2,1%
BİSTBanka	14.067,3	4,38%	7,53%	61,4%	77,5%

Borsalar	Kapanış	Günlük	YBB	365Gün
ABD-DJ IND.	44.172	0,7%	17,2%	25,2%
ABD-S&P 500	5.972	0,4%	25,2%	31,1%
ABD-NASDAQ	18.999	0,1%	81,5%	33,2%
Almanya-DAX	19.330	1,0%	15,4%	20,9%
İngiltere-FTSE 100	8.261	1,4%	6,8%	10,4%
Fransa-CAC40	7.257	0,6%	-3,8%	-0,3%
Rusya-RTSI	793	-1,3%	-26,8%	-31,3%
Brezilya-BOVESPA	128.197	0,3%	-4,5%	1,3%
Japonya-NIKKEI 225	38.026	-0,9%	13,4%	13,9%
Çin-SHANGHAI	3.270	-3,0%	9,9%	6,6%
G.Kore KOSPI	2.502	0,8%	-5,8%	-0,4%
Hindistan-Sensex	78.152	1,3%	8,2%	18,5%
BİST100	9.550	1,9%	27,8%	18,7%
BİST BANKA	14.067	4,4%	61,4%	77,5%
BİST SINAİ	12.618	1,7%	9,4%	-2,1%

Kapanış değerleri Cuma günü saat 18:00 itibarı ile alınmıştır.

Döviz-Emtia-Faiz	Kapanış	Günlük	Haftalık	YBB
Dolar/TL	34,5377	0,2%	-0,1%	16,8%
Euro/TL	35,9917	-0,7%	-0,9%	10,5%
Euro/Dolar	1,0413	-0,6%	-1,1%	-5,7%
Dolar/Yen	154,7	0,1%	0,2%	9,7%
Altın (\$/ons)	2.696,8	0,9%	5,3%	30,7%
Altın (TL/gram)	2.994,8	1,1%	5,6%	52,7%
Gümüş (\$/ons)	31,3	1,5%	2,4%	31,4%
Gümüş (TL/gram)	34,7	1,7%	3,0%	53,4%
Brent Petrol (\$/varil)	74,6	0,5%	3,0%	-3,2%
VIX	16,2	-4,0%	15,4%	30,1%
Dolar Endeksi	107,5	0,5%	0,8%	6,1%
Gösterge Tahvil	40,55%	-1,9%	-5,0%	2,2%
TR 10yıl Tahvil	29,56%	-1,4%	-1,4%	18,0%
ABD 10y Tahvil Faizi	4,41%	-0,6%	-0,7%	13,4%

Kapanış değerleri Cuma günü saat 18:00 itibarı ile alınmıştır.

Bizim Haftalık

	Haf. Hacim (Milyar TL)	Haf. Değişim	YBB
THYAO	30,68	-3,5%	22,3%
YKBNK	29,74	6,5%	55,9%
ISCTR	23,84	6,9%	49,3%
AKBNK	20,04	10,5%	73,2%
EREGL	16,35	-0,4%	23,7%
KCHOL	15,43	4,6%	42,3%
EKGYO	13,48	3,4%	76,2%
GARAN	11,66	5,8%	114,1%
KOZAL	11,20	6,4%	9,6%
PGSUS	10,64	-6,2%	66,3%

Kaynak: Forex

Pazartesi

Haftanın ilk işlem gününe %0,32 yükselişle başlayan ve seans içinde 9.315-9.446 aralığında hareket eden BİST100 Endeksi, %0,06 kazançla 9.395,39 puandan günü tamamladı. Bankacılık Endeksi %0,72 ve Sınai Endeks %0,40 değer kazandı. Türkiye 2 yıllık tahvil faizi %43,01, 10 yıllık tahvil faizi %30,22 ve ABD 10 yıllık tahvil faizi %4,427 seviyelerinden hafta açılışını yaptı. Dolar/TL 34,37'li ve Euro/TL 36,26'lı seviyelerden haftaya başladı. Türkiye'nin dolar bazlı 5 yıl vadeli CDS oranı 257,4 oldu.

TÜİK verilerine göre 15 ve daha yukarı yaştaki kişilerde işsiz sayısı, 2024 yılı üçüncü çeyreğinde bir önceki çeyreğe göre 20 bin kişi azalarak 3 milyon 106 bin kişi oldu. İşsizlik oranı ise 0,1 puanlık azalış ile %8,7 seviyesinde gerçekleşti. İstihdam oranı 0,1 puanlık artış ile %49,6 olurken işgücüne katılma oranı 0,1 puanlık artış ile %54,3 olarak gerçekleşti. 15-24 yaş grubunu kapsayan genç nüfusta işsizlik oranı bir önceki çeyreğe göre 0,5 puanlık artışla %16,8'e yükseldi.

TCMB'nin açıkladığı verilere göre konut fiyat endeksi (KFE), Ekim ayında aylık %2,1 artarken yıllık %26,8 artış göstererek 151,08 seviyesinde gerçekleşti. Konut fiyatları reel olarak ise %14,7 azaldı.

Deutsche Bank, TCMB'nin 21 Kasım'daki toplantısına ilişkin beklentisini paylaştığı raporda, ekonomide kademeli yavaşlamanın başladığını, çekirdek enflasyon dinamiklerinin daha yapıcı enflasyon görünümüne işaret ettiğini belirterek "Son iki ayda üst üste gelen negatif enflasyon sürprizi Merkez Bankası'nın bu toplantıda faizleri değiştirmemesine neden olabilir" ifadesi kullanıldı. Kurum, ilk faiz indirimi zamanlamasına ilişkin tahminlerini değiştirdi ve 2025 ocak ayında başlamasını öngördüğü 250 baz puan faiz indirim beklentisini aralık ayına çekti. Raporda, son enflasyon tahminlerindeki güncellemeler, Merkez Bankası'nın 'daha az şahin tonu', ABD seçimleri sonrası küresel piyasadaki dalgalanmaya rağmen TL'nin dirençli duruşu nedeniyle indirim beklentisinin öne çekildiği ifade edildi.

Morgan Stanley yayınladığı raporda Türkiye ekonomisine ilişkin, önemli ölçüde daha sıkı bir makro politika duruşu uygulanarak, makro dengesizliklerin azaltıldığı ve dış tamponların güçlendirildiğini belirtirken, temel senaryosunun, ılımlı büyüme ve %20'nin ortalarına doğru devam eden enflasyon düşüşü öngördüğünü ve bunun da gelecek yıl kademeli bir faiz indirimi döngüsünün yolunu açmasını beklediği ifade edildi. Gerçek faiz oranlarının nispeten yüksek kalacağına dair kendi beklentisini temel alan kurum, İrlanda'nın reel olarak değer kazanmasının devam etmesini (özellikle 2025 ilk çeyrekte) ve iç talepte ve enflasyon beklentilerinde kademeli bir yumuşamayı, Aralık 2024'teki %44,5'ten Aralık 2025'e kadar manşet enflasyonun %26'ya düşmesine yönelik temel senaryo tahminlerini destekleyen faktörler olarak hesaba kattığını dile getirirken bu tahminlerin, Ocak ayından itibaren asgari ücrette %30'luk bir artış ve yeni yılda elektrik ve doğal gaz fiyatlarında %25'lik bir artış varsayımına dayandığı ifade edildi.

Salı

ABD'de konut başlangıçları, Ekim ayında yıllık %3,1 azalışla 1,31 milyon oldu. Piyasa beklenti 1,33 milyon olması yönündeydi. ABD'de inşaat izinleri, Ekim ayında aylık bazda %0,6, yıllık bazda %7,7 azaldı.

Euro Bölgesi'nde tüketici fiyat endeksi, Ekim ayında aylık %0,3 artarken Eylül ayında %1,7 olan yıllık enflasyon, Ekim ayında %2,0'ye yükseldi. Piyasa beklentisi aylık %0,3 ve yıllık %2 olması yönündeydi. Euro Bölgesi'nde cari işlemler, Eylül ayında 37 milyar euro fazla verdi.

Çarşamba

Cumhurbaşkanı Recep Tayyip Erdoğan, asgari ücretli, emekli ve memur maaşlarına yapılacak 2025 yılı zamlarına yönelik açıklamasında "Biz ne emeklimizi ne memurumuzu ne asgari ücretimizi, toplumun hiçbir kesimini enflasyona ezdirmeyeceğiz. Enflasyonun üzerinde, çalışanlarımıza alım gücünü koruyacak çerçevede muamele edeceğiz" ifadesini kullandı. Erdoğan, "Bakın geçen sene asgari ücretli kardeşlerimiz bize %107,5 zam verdik. Geçen sene enflasyon %65'ti. Bu sene biz %49 zam verdik. Ekim ayı itibarıyla enflasyon %49'un altında. Yani yılı da Merkez Bankamızın tahminlerine göre %44 civarında bir rakamla tamamlayacağız. Özetle biz ne emeklimizi ne memurumuzu ne asgari ücretimizi, toplumun hiçbir kesimi enflasyona ezdirmeyeceğiz." dedi.

Bank of America (BoFA) ekonomistleri, Türkiye'nin Aralık ayında politika faizlerini indirmesi için yer olduğunu, ancak düşük işsizlik seviyeleri ve enflasyondaki yukarı yönlü sürprizlerin göz önüne alındığında faiz indiriminde aciliyet olmadığını dile getirdi. BoFA'nın temel senaryosunda Kasım enflasyonunun %2'nin altında kalması ve verilerin hizmet fiyatlarındaki artışın daha da yumuşadığını göstermesi durumunda, Aralık ayında 200 ile 250 baz puanlık indirimin mümkün olduğunu ancak Aralık ayında bir faiz indirimi olması durumunda özellikle asgari ücret artışının daha yüksek olması halinde, Ocak ayında TCMB'nin pas geçme olasılığının da olduğunu ifade etti.

ABD'de mortgage başvuruları, 15 Kasım ile sona eren haftada önceki haftaya kıyasla %1,7 arttı. 30 yıllık mortgage faiz oranı ise %6,86'dan %6,90'a yükseldi.

İngiltere'de tüketici fiyat endeksi, Ekim ayında aylık %0,6 artarken Eylül ayında %1,7 olan yıllık enflasyon, Ekim ayında %2,3'e yükseldi. Beklenti, aylık %0,5 ve yıllık %2,2 olması yönündeydi. İngiltere'de üretici girdi fiyatları, Ekim ayında aylık %0,1 artarken yıllık %2,3 düştü. Ülkede perakende fiyat endeksi, Ekim ayında %0,5 ve yıllık %3,4 artış gösterdi.

HAFTALIK YÜKSELENLER		DÜŞENLER	
MEGAP	46,0%	CEOEM	34,3%
IHLAS	39,3%	SURGY	29,5%
IPEKE	32,4%	PCILT	17,4%
DIRIT	31,6%	AVHOL	16,2%
CRDFA	25,6%	PRZMA	12,9%
KRDMA	20,4%	MARTI	12,4%
DURDO	19,9%	DMSAS	12,0%
OTTO	19,5%	DERHL	10,6%
KRDMB	19,5%	BRMEN	10,3%
BALAT	17,9%	ARTMS	9,8%
FZLGY	17,8%	ADEL	9,4%
YAPRK	17,4%	MERKO	9,3%
DYOBV	17,0%	EUHOL	8,9%
EGSER	17,0%	KLKIM	8,7%
KOZAA	17,0%	TDGYO	8,6%
NTGAZ	15,5%	TEZOL	7,8%
EMNIS	15,4%	GEREL	7,7%
TERA	15,3%	VKFOY	7,7%
CMBTN	15,3%	GUNDG	7,5%
KUVVA	15,0%	ARENA	7,0%

YBB YÜKSELENLER		DÜŞENLER	
UFUK	429%	PEKGY	87%
IZFAS	379%	POLTK	58%
BSOKE	378%	BJKAS	56%
SANFM	322%	SAMAT	55%
TUREX	288%	QUAGR	54%
BANVT	276%	AZTEK	53%
RALYH	255%	SNPAM	52%
SNGYO	241%	KRSTL	50%
ETILR	239%	SAYAS	49%
INTEK	238%	VRGYO	47%
GRTHO	205%	HEDEF	47%
MERIT	200%	HEKTS	47%
LYDYE	191%	KLSEK	44%
DZGYO	191%	KAYSE	43%
BALAT	190%	ALFAS	36%
EMNIS	187%	KMPUR	36%
DYOBV	183%	BRLSM	36%
FORMT	179%	ONCSM	35%
FONET	176%	RNPOL	35%
ICUGS	176%	REEDR	34%

Bizim Haftalık

Döviz Pozisyonu	Adet	Milyon TL
Döviz Fazlası Olan Şirket	319	360.944
Döviz Açığı Olan Şirket	253	-919.916
Bütün Şirketler	572	-558.973

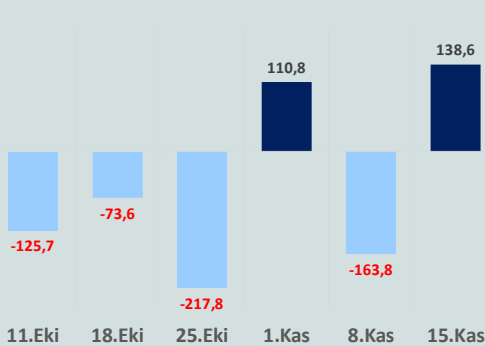
Döviz Açığı Olanlar		Döviz Fazlası Olanlar	
THYAO	-284.441	GARAN	30.292
SASA	-93.050	SAHOL	28.637
FROTO	-61.975	ASELS	24.997
PETKM	-44.206	VAKBN	20.790
MOGAN	-31.100	AEFES	19.844
ZOREN	-20.525	ENKAI	18.336
VESTL	-19.585	AGHOL	18.197
ISCTR	-18.405	AKBNK	17.692
RGYAS	-17.591	KCHOL	17.656
IZMDC	-17.131	DOHOL	10.613

Araştırma Model Portföy Tablosu			
Hisse	Kapanış	Hedef Fiyat	Pot. Get.
AYGAZ	178,00	GG	-
BIMAS	468,25	GG	-
CIMSA	39,54	GG	-
EREGL	50,10	GG	-
PETKM	18,35	GG	-
TCELL	93,15	GG	-
FROTO	1.001,00	GG	-
TRGYO	58,00	GG	-
TUPRS	146,40	GG	-
THYAO	279,50	GG	-

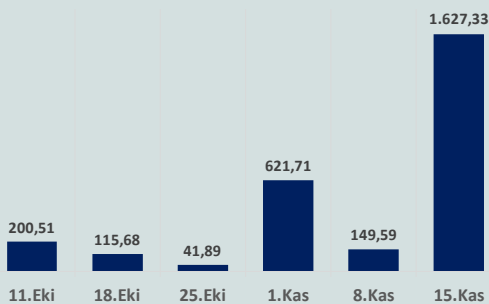
GG: Gözden Geçiriliyor

Anahtar Göstergeler	
TÜFE - Ekim 2024	48,58%
ÜFE - Ekim 2024	32,24%
GSYH Büyüme Hızı - 2Ç	2,49%

Yurt Dışı Yerleşikler Hisse Net Reel Değ., m\$



Yurt Dışı Yerleşikler DİBS Net Reel Değ., m\$



Perşembe

Türkiye Cumhuriyet Merkez Bankası (TCMB), Kasım ayı toplantısında da politika faizi olan bir hafta vadeli repo ihale faiz oranını değiştirmeyerek %50'de sekizinci kez sabit tuttu. Karar metninde, Ekim ayında enflasyonun ana eğiliminde düşüş gözlemlendiğini son çeyreğe ilişkin göstergelerin de yurt içi talebin yavaşlamaya devam ederek enflasyondaki düşüşü destekleyici seviyelere geldiğini ima ettiği belirtildi. TCMB, aylık enflasyonun ana eğiliminde belirgin ve kalıcı bir düşüş sağlanana ve enflasyon beklentileri öngörülen tahmin aralığına yakınsayana kadar sıkı para politikası duruşunun sürdürüleceğini belirterek enflasyon üzerindeki yukarı yönlü risklere karşı ihtiyatlı duruşunu yineledi. Metinde, politika faizinin seviyesi, enflasyon gerçekleşmeleri ve beklentileri göz önünde bulundurularak öngörülen dezenflasyon sürecinin gerektirdiği sıklığı sağlayacak şekilde belirleneceği ifade edildi.

TCMB verilerine göre brüt rezervler 15 Kasım haftasında önceki haftaya göre 156,7 milyar dolara geriledi. Bir önceki hafta brüt rezervler 157,3 milyar dolar olarak kaydedildi. Net rezervler ise 60,7 milyar dolardan 59,3 milyar dolara geriledi. Swap hariç net rezervler ise 45,1 milyar dolardan 44,3 milyar dolara düştü.

TÜİK ve TCMB işbirliği ile açıklanan veriye göre tüketici güven endeksi, Kasım ayında aylık %1 azalarak 79,8 oldu.

Citigroup ekonomistleri TCMB'nin faiz kararı sonrası yaptığı değerlendirmede, "PPK'nın iç talebin dezenflasyon sürecini daha çok desteklediği, hizmet enflasyonunun daha net iyileşme işaretleri gösterdiği yönündeki değerlendirmesi, maliye ve para politikası arasındaki koordinasyonun arttığına ilişkin söylemle birleştiğinde Aralık ayında faiz indiriminin masada kalmaya devam ettiğine işaret ediyor" açıklamasında bulundu.

ABD'de işsizlik maaşı başvurusunda bulunanların sayısı, 16 Kasım ile biten haftada önceki haftaya kıyasla 6 bin azalarak 213 bin ile Nisan ayından bu yana en düşük seviyeye geriledi. Önceki haftanın verisi ise 217 binden 219 bine revize edildi. Ülkede ikinci el konut satışları Ekim ayında aylık %3,4 artışla 3,96 milyona yükseldi.

Cuma

Kültür ve Turizm Bakanlığı verilerine göre Ekim ayında Türkiye'ye gelen yabancı ziyaretçi sayısı yıllık %9,25 artışla 5,45 milyon olarak gerçekleşti. Ocak-Ağustos döneminde yabancı ziyaretçi sayısı ise 54,6 milyon kişi oldu.

Almanya ekonomisi, yılın üçüncü çeyreğinde çeyreklik bazda %0,4 artarken yıllık bazda %0,3 azaldı.

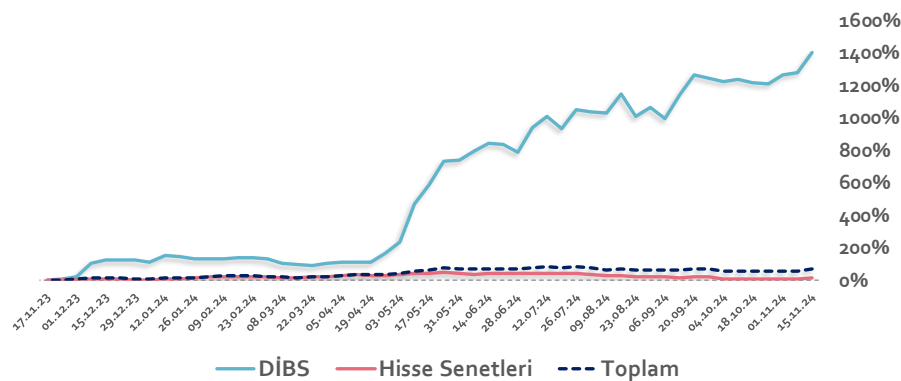
İngiltere'de perakende satışlar, Ekim ayında aylık %0,7 azalırken yıllık %2,4 arttı.

Cuma günü PMI veri akışı açısından yoğun bir gün oldu. Almanya'da imalat PMI, Kasım ayında 43,2'e yükselirken hizmet PMI 49,4'e ve bileşik 47,3 seviyesine düştü. İngiltere'de imalat sektörü PMI, 48,6 seviyesine, hizmet sektörü PMI 50 ve bileşik PMI 49,9 seviyesine geriledi. Euro Bölgesi'nde imalat sektörü PMI, 46'dan 45,2'ye, hizmet PMI, 51,6'dan 49,2'ye ve bileşik PMI 50'den 48,1'e düştü. Japonya'da imalat PMI, 49,6 seviyesine, bileşik PMI 52,5'e düşerken hizmet sektörü PMI 53,9'a çıktı.

Japonya'da tüketici fiyat endeksi, Ekim ayında aylık %0,4 artarken Eylül ayında %2,5 olan yıllık enflasyon, Ekim ayında %2,3'e geriledi.

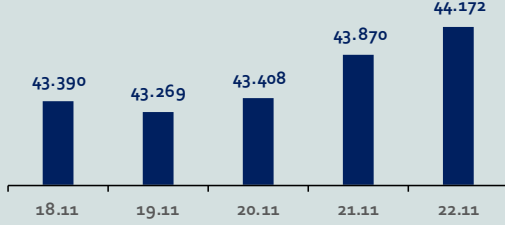
Haftanın son işlem gününe %0,10 artışla başlayan ve seans içinde alıcılı bir seyir izleyen BİST100 Endeksi, %1,94 kazançla 9.549,89 puandan günü tamamladı. Küresel piyasalarda karışık bir seyir izleniyor. Türkiye 2 yıllık tahvil faizi %40,55, 10 yıllık tahvil faizi %29,56 ve ABD 10 yıllık tahvil faizi %4,401 seviyelerinden işlem görüyor. Brent tipi petrolün varil 74,68 dolardan, altının onsu 2.696 dolardan, gramı ise 2.994 liradan alıcı buluyor.

Yurt Dışı Yerleşiklerin Hisse & DİBS Stok Hareketleri (Yıllık % Değişim)

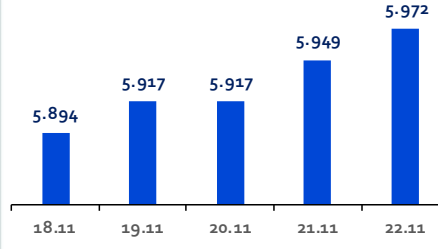


Bizim Haftalık

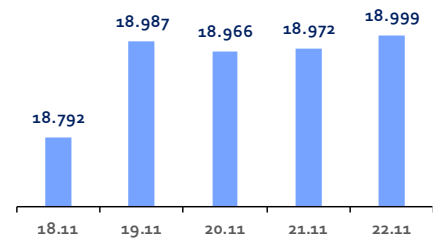
ABD-DOW JONES



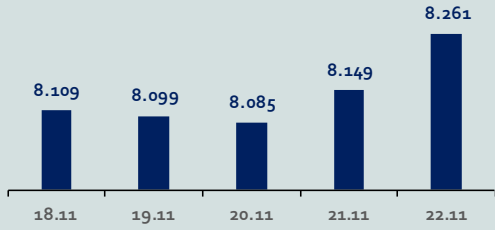
ABD-S&P500



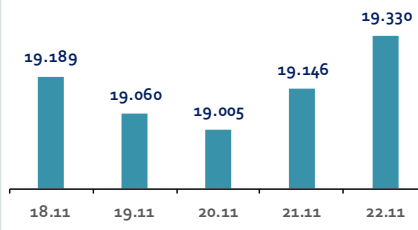
ABD-NASDAQ



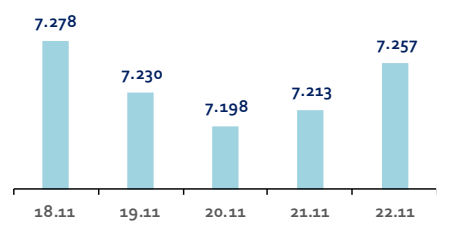
İngiltere-FTSE-100



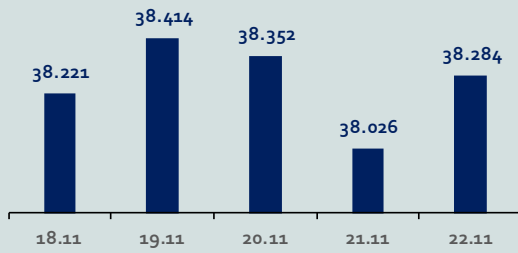
Almanya-DAX



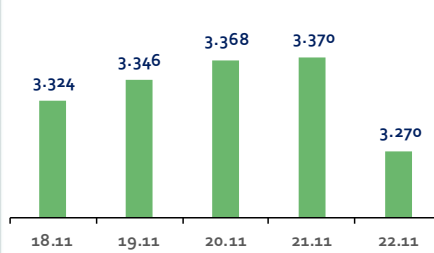
Fransa-CAC40



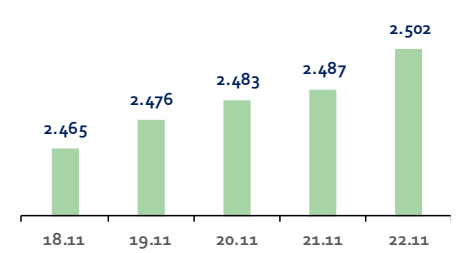
Japonya-NIKKEI



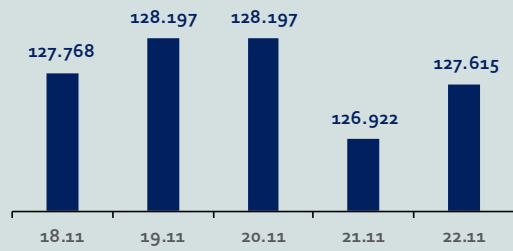
Çin-SSEC



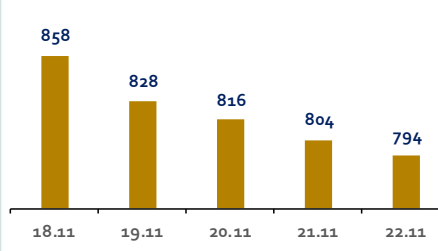
G. Kore-KOSPI



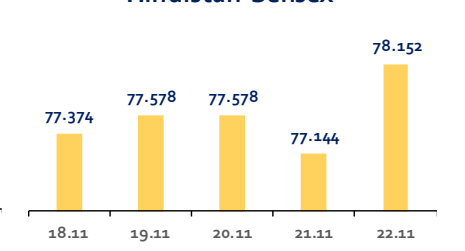
Brezilya-Bovespa



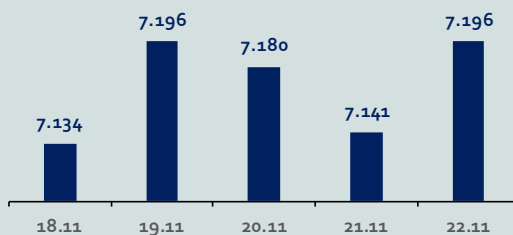
Rusya-RTSI



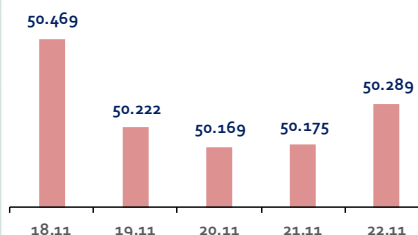
Hindistan-Sensex



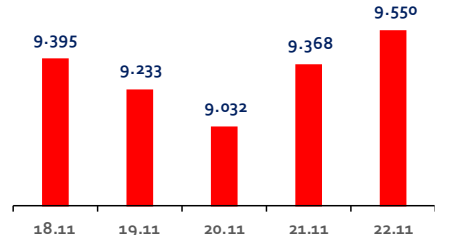
Endonezya-IDX



Meksika-IPC



Türkiye-BİST100



Bizim Haftalık

Gelişmiş Ülke Endeksleri Getirileri

Haftalık

ABD-Dow Jones	1,7%
ABD-S&P500	1,7%
ABD-NASDAQ	1,7%
İngiltere-FTSE100	2,5%
Almanya-DAX	0,6%
Fransa-CAC40	-0,2%
Japonya-Nikkei	-0,9%
G.Kore-KOSPI	3,5%

Aylık

ABD-Dow Jones	2,9%
ABD-S&P500	2,1%
ABD-NASDAQ	2,3%
İngiltere-FTSE100	-0,5%
Almanya-DAX	-0,5%
Fransa-CAC40	-3,7%
Japonya-Nikkei	-0,3%
G.Kore-KOSPI	-2,7%

3 Aylık

ABD-Dow Jones	7,3%
ABD-S&P500	6,0%
ABD-NASDAQ	6,3%
İngiltere-FTSE100	-0,8%
Almanya-DAX	3,7%
Fransa-CAC40	-4,2%
Japonya-Nikkei	-0,2%
G.Kore-KOSPI	-7,4%

Yıl Başından Bu Yana

ABD-Dow Jones	17,2%
ABD-S&P500	25,2%
ABD-NASDAQ	26,6%
İngiltere-FTSE100	6,8%
Almanya-DAX	15,4%
Fransa-CAC40	-3,8%
Japonya-Nikkei	14,4%
G.Kore-KOSPI	-5,8%

Yıllık

ABD-Dow Jones	24,8%
ABD-S&P500	31,0%
ABD-NASDAQ	33,3%
İngiltere-FTSE100	10,3%
Almanya-DAX	20,6%
Fransa-CAC40	0,5%
Japonya-Nikkei	13,9%
G.Kore-KOSPI	0,2%

Gelişmekte Olan Ülke Endeksleri Getirileri

Haftalık

Çin-SSEC	-1,8%
Brezilya-Bovespa	-0,1%
Rusya-RTSI	-8,0%
Hindistan-Sensex	0,7%
Endonezya-IDX	0,5%
Meksika-IPC	-0,4%
BİST100	1,7%

Aylık

Çin-SSEC	-0,5%
Brezilya-Bovespa	-1,8%
Rusya-RTSI	-11,7%
Hindistan-Sensex	-2,6%
Endonezya-IDX	-7,6%
Meksika-IPC	-4,0%
BİST100	8,0%

3 Aylık

Çin-SSEC	14,6%
Brezilya-Bovespa	-5,9%
Rusya-RTSI	-13,3%
Hindistan-Sensex	-3,6%
Endonezya-IDX	-4,6%
Meksika-IPC	-6,0%
BİST100	-1,2%

Yıl Başından Bu Yana

Çin-SSEC	9,9%
Brezilya-Bovespa	-4,9%
Rusya-RTSI	-26,7%
Hindistan-Sensex	8,2%
Endonezya-IDX	-1,1%
Meksika-IPC	-12,4%
BİST100	27,8%


Yıllık

Çin-SSEC	7,5%
Brezilya-Bovespa	1,7%
Rusya-RTSI	-30,6%
Hindistan-Sensex	18,5%
Endonezya-IDX	4,2%
Meksika-IPC	-5,0%
BİST100	20,0%

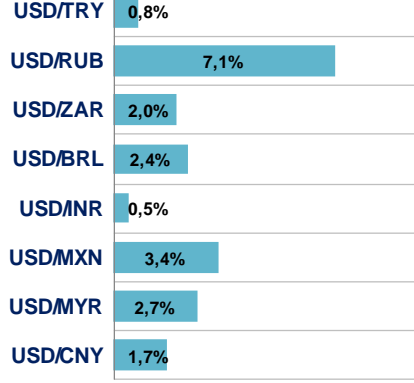
Bizim Haftalık

Doların GOÜ Para Birimleri Karşısındaki Değişimi

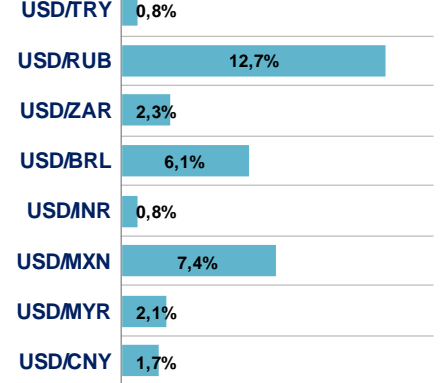
Haftalık



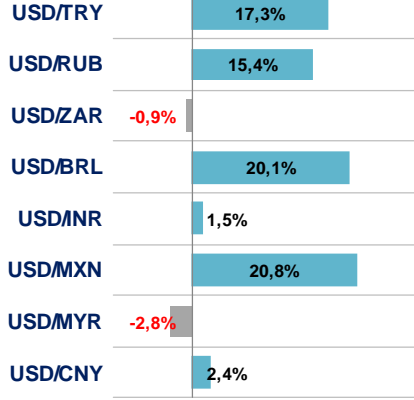
Aylık



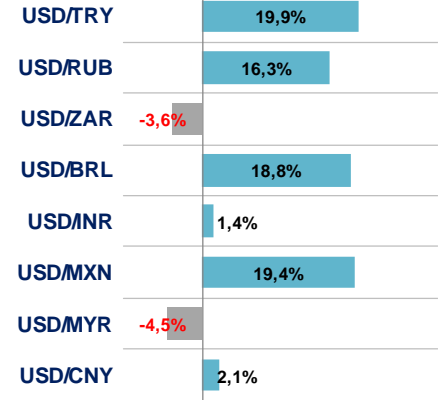
3 Aylık



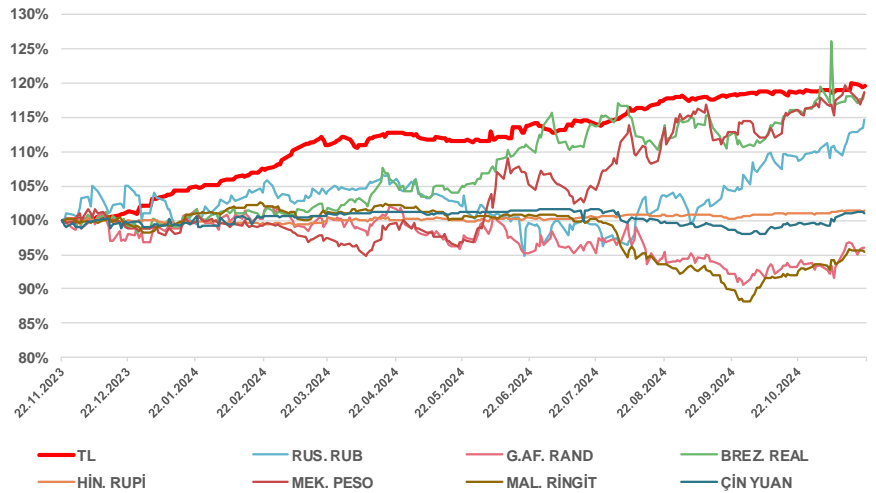
Yıl Başından Bu Yana



Yıllık



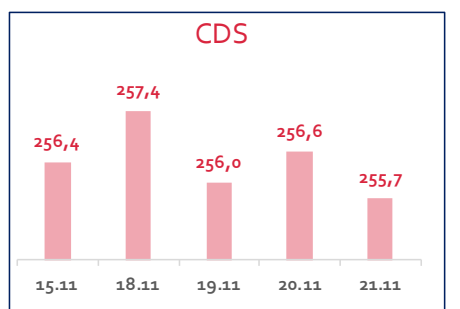
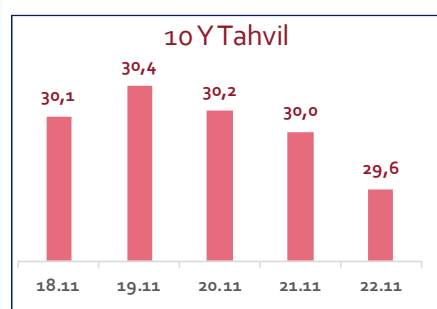
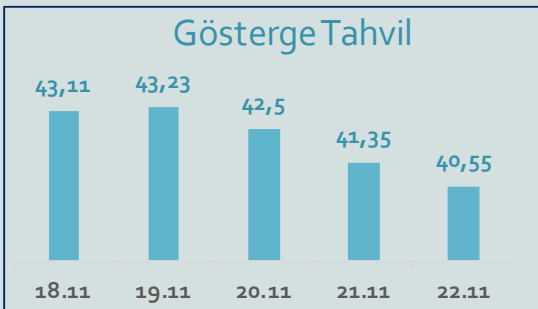
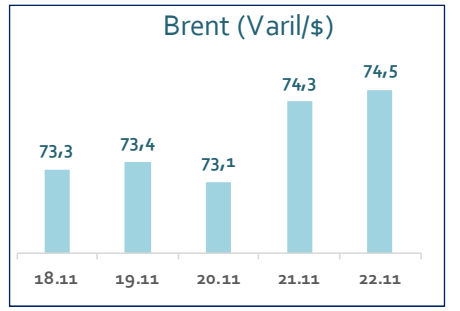
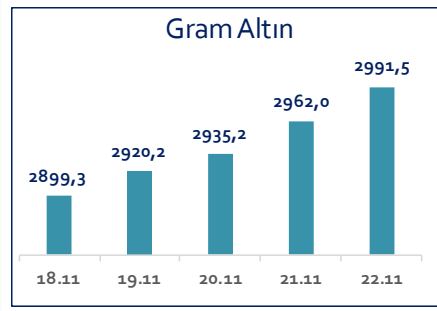
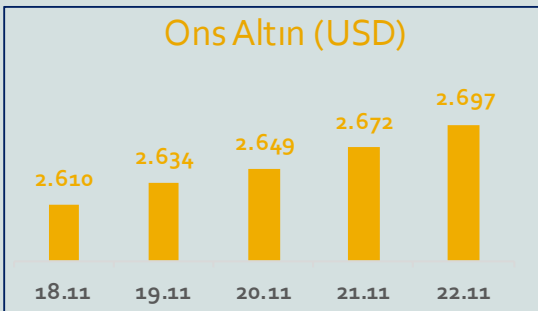
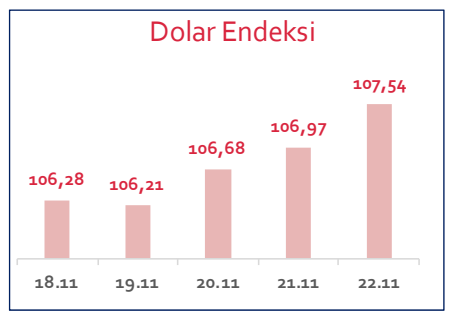
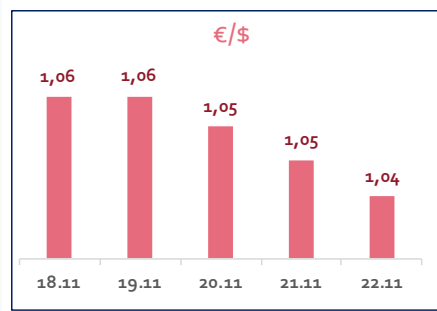
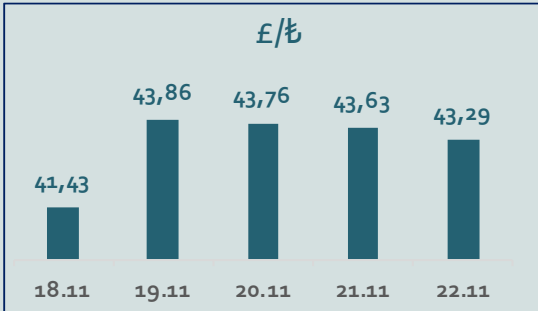
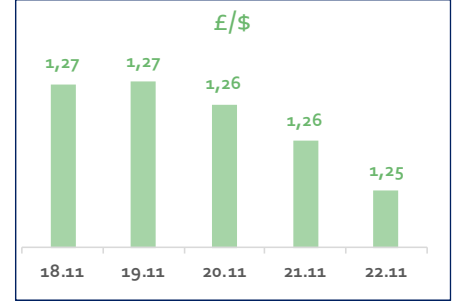
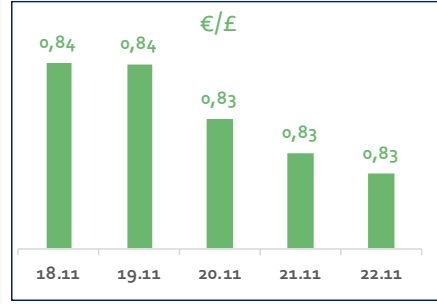
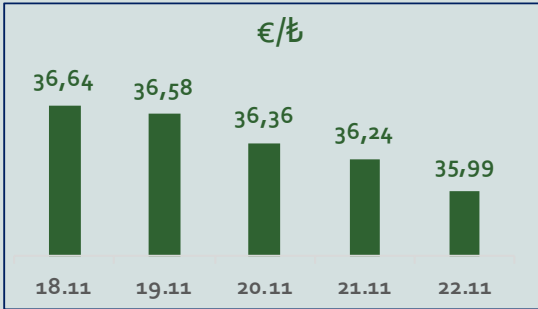
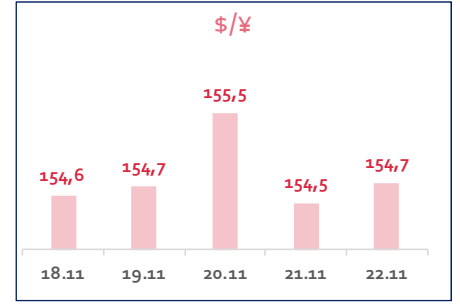
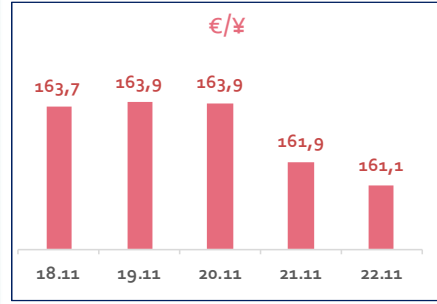
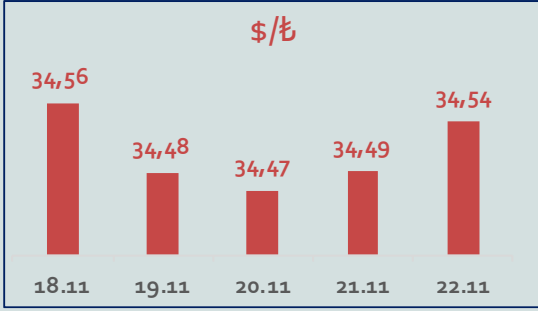
Doların EM Para Birimleri Karşısında Seyri



Bizim Haftalık

Haftalık Bülten

Periyodik Raporlar



Bizim Haftalık

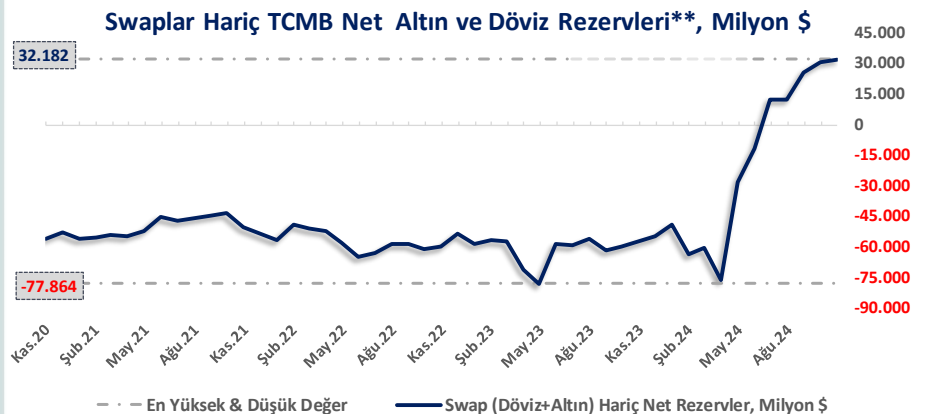
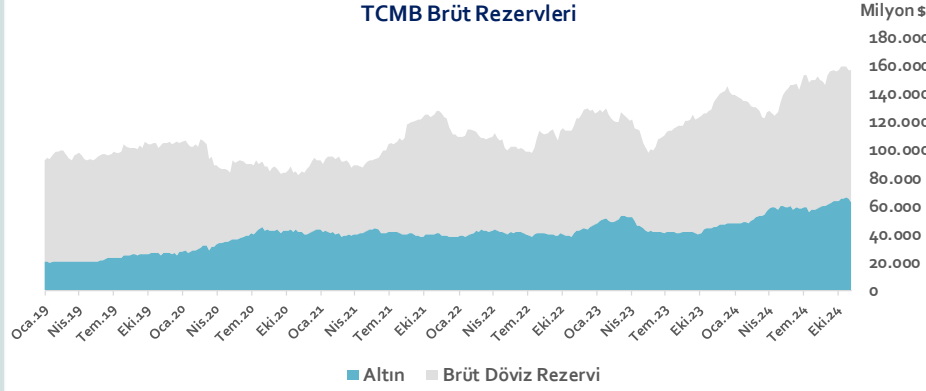
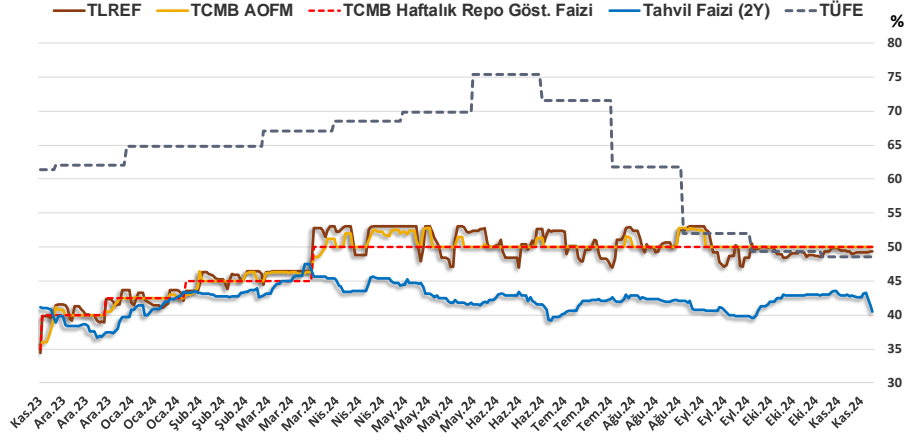
22.11.2024	Kapanış (%)	Değişim (Baz Puan)			
		Haftalık	Aylık	YBB	Yıllık
Gösterge Faiz	50,00	0	0	750	1.500
TLREF	49,40	24	22	578	1.502
Tahvil Faizi (2Y)	40,55	-212	-237	87	-56
TCMB AOFM	50,00	0	0	750	1.484
TÜFE	48,58	0	-80	-1.340	-1.277

TCMB Brüt Rezervleri, Milyon \$	15.11.2024	Pay	% Değişim			
			Haftalık	Aylık	YBB	Yıllık
Altın	62.594	39,9%	-4,0%	-4,5%	29,8%	38,4%
Brüt Döviz Rez.	94.090	60,1%	2,1%	0,3%	1,4%	5,5%
Toplam	156.684	100%	-0,4%	-1,7%	11,1%	16,5%

$$\text{* TCMB Net Altın ve Döviz Rezervleri} = \frac{\text{TCMB Dış Varlıklar Top.} - \text{TCMB Top. Döviz Yükümlülükleri}}{\text{Dolar/TL Paritesi}}$$

$$\text{** Swaplar Hariç TCMB Net Altın ve Döviz Rezervleri} = \text{Net Altın ve Döviz Rezervleri} - \text{Swap İşlemleri Toplamı}$$

NOT: Bu hesaplamada TCMB'de bulunan kamu kesimi döviz mevduatı hesaba katılmamıştır.



Bizim Haftalık

15.11.2024	Kapanış (%)	Değişim (Baz Puan)			
		Haftalık	Aylık	YBB	Yıllık
İhtiyaç Kredisi	70,38	-8	-70	863	1.085
Konut Kredisi	40,88	-45	-53	-62	-149
Taahhüt Kredisi	40,65	-66	-363	734	-318
Tüketici Kredisi	66,27	-23	-74	811	801
TL Mevduat	55,99	51	-6	893	1.521

Kaynak: TCMB

Diğer Raporlar için TIKLAYINIZ.

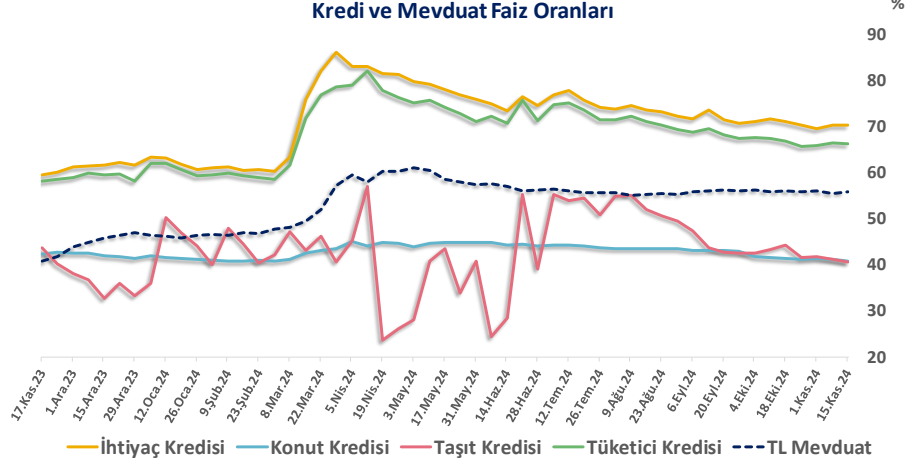
[Haftalık Piyasa Takvimi](#)

[BİST Veri Bankası](#)

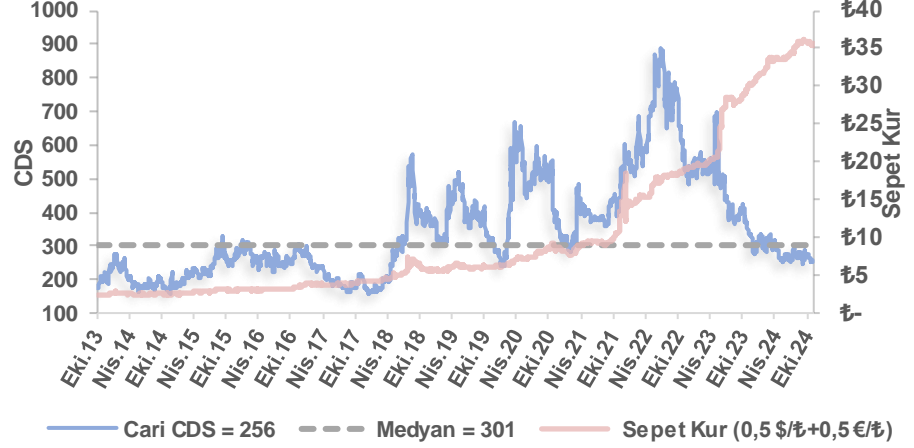
[Şirket Karları](#)

[Strateji Raporu](#)

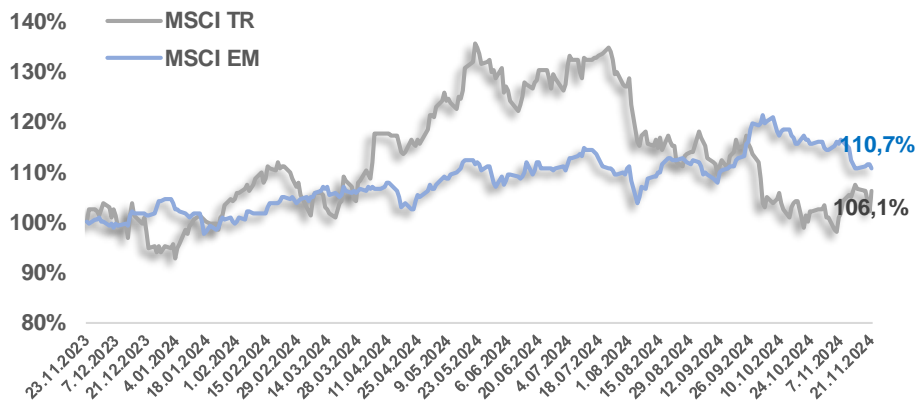
Kredi ve Mevduat Faiz Oranları



Türkiye 5 Yıllık Dolar Bazlı CDS Oranları



MSCI Türkiye & MSCI EM Göreceli Getiri



Bizim Haftalık

Bizim Menkul Değerler A.Ş.

Araştırma Bölümü

E-mail: arastirma@bizimmenkul.com.tr

Telefon: 0216-547-13-00

Önemli Uyarı!

Burada yer alan yatırım bilgi, yorum ve tavsiyeleri yatırım danışmanlığı kapsamında değildir. Yatırım danışmanlığı hizmeti, yetkili kuruluşlar tarafından kişilerin risk ve getiri tercihleri dikkate alınarak kişiye özel sunulmaktadır. Burada yer alan yorum ve tavsiyeler ise genel niteliktedir. Bu tavsiyeler mali durumunuz ile risk ve getiri tercihlerinize uygun olmayabilir. Bu nedenle, sadece burada yer alan bilgilere dayanarak yatırım kararı verilmesi beklentilerinize uygun sonuçlar doğurmayabilir.

Burada yer alan bilgiler Bizim Menkul Değerler A.Ş. (BMD)'nin güvenilir olduğunu düşündüğü yayımlanmış bilgilerden ve veri kaynaklarından derlenerek BMD Araştırma Bölümü tarafından okuyucuyu bilgilendirme amacı ile hazırlanmıştır. Kullanılan bilgilerin hatasızlığı ve/veya eksiksizliği konusunda BMD hiçbir şekilde sorumlu tutulamaz. BMD Araştırma raporları şirket içi ve dışı dağıtım kanalları aracılığıyla tüm BMD müşterilerine eşzamanlı olarak dağıtılmaktadır. Burada yer alan tahmin, yorum ve tavsiyeler dökümanın yayınlandığı tarih itibarıyla geçerlidir. BMD Araştırma Bölümü daha önce hazırladığı ya da daha sonra hazırlayacağı raporlarda bu raporda sunulan görüş ve tavsiyelerden farklı ya da bu raporda sunulan görüş ve tavsiyelerle çelişen başka raporlar yayımlayabilir. Çelişen fikir ve tavsiyeler bu raporu hazırlayan kişilerden farklı zaman dilimlerine işaret ediyor, farklı analiz yöntemlerini içeriyor ya da farklı varsayımlarda bulunuyor olabilir. Böyle durumlarda, BMD'nin bu raporlardaki tavsiye ve görüşlerle çelişen diğer BMD Araştırma Bölümü raporlarını okuyucunun dikkatine sunma zorunluluğu yoktur. BMD ve ilişkili olduğu firmalar bu raporda adı geçen pay senetlerinde pozisyon sahibi olabilir ve/veya raporun yayınlanma tarihinden sonra işlem yapabilir. Ayrıca yatırımcılar bu raporda adı geçen şirketlerle BMD ve/veya diğer ilişkili firmalarının iş ilişkisi içerisinde olabileceğini kabul ederler.

Bu çalışma kesinlikle tekrar çıkarılmak, çoğaltılmak, kopyalanmak ve/veya okuyucudan başkasına dağıtılmak üzere hazırlanmamıştır ve BMD Araştırma Bölümü'nün izni olmadan kopyalanamaz ve çoğaltılıp dağıtılamaz. Okuyucuların bu raporun içeriğini oluşturan yatırım tavsiyeleri, tahmin ve hedef fiyat değerlemeleri de dahil olmak üzere tüm yorum ve çıkarımların, BMD Araştırma Bölümü'nün izni olmadan başkalarıyla paylaşmaması gerekmektedir. BMD bu araştırma raporunu yayınlamaya, müşterilerine ve gerekli yatırım profesyonellerine dağıtmaya yetkilidir. BMD Araştırma Bölümü gerekli olduğunu düşündüğünde düzenli olarak yatırım tavsiyelerini güncellemekte ve temel analize dayalı araştırma raporları hazırlamaktadır. Bununla birlikte, bu çalışma herhangi bir hisse senedinin veya finansal yatırım enstrümanlarının alımı ya da satımı için BMD ve/veya BMD tarafından direk veya dolaylı olarak kontrol edilen herhangi bir şirket tarafından gönderilmiş bir teklif ya da öneri oluşturmamaktadır. Herhangi bir alım-satım ya da herhangi bir enstrümanın halka arzına talepte bulunma kararı bu çalışmaya değil, arz edilen yatırım aracı ile ilgili kamuya duyurulmuş ve yayınlanmış izahname ve sirkülere dayanmalıdır. BMD ya da herhangi bir BMD çalışanı bu raporun içeriğindeki görüş ve tavsiyelere uyulması sebebiyle doğabilecek doğrudan ya da dolaylı herhangi bir zarar ya da kayıpla ilgili olarak sorumlu tutulamaz.