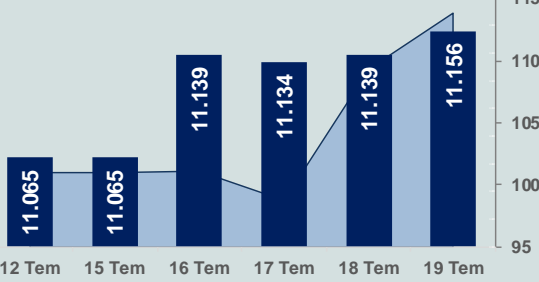


# Bizim Günlük

22 Temmuz 2024 Pazartesi

□ Hacim (milyar TL), Sağ Eksen ■ BİST100



## BİST Verileri

|                                    |         |
|------------------------------------|---------|
| BİST-100 Piyasa Değeri (milyar \$) | 285,8   |
| BİST-100 Piyasa Değeri (milyar TL) | 9.443,2 |
| BİST-100 İşlem Hacmi (milyar \$)   | 3,4     |
| BİST-100 İşlem Hacmi (milyar TL)   | 113,8   |
| BİST-100 F/K Cari                  | 8,50    |
| Yabancı Payı %                     | 38,4    |

| Endeksler          | Kapanış     | Günlük | YBB    |
|--------------------|-------------|--------|--------|
| BİST-30 (TL)       | 12.170,32   | 0,43%  | 51,74% |
| BİST-100 (TL)      | 11.156,20   | 0,15%  | 49,34% |
| BİST-30 (\$)       | 368,36      | 0,42%  | 35,01% |
| BİST-100 (\$)      | 337,67      | 0,15%  | 32,88% |
| BİST-Banka Endeksi | 16.148,68   | 0,78%  | 85,25% |
| BİST-Mali Endeksi  | 12.758,97   | 0,15%  | 61,76% |
| BİST-Sınai Endeksi | 14.814,83   | -0,02% | 28,47% |
| En Yüksek Hacim    | Hacim (mTL) | Günlük |        |
| EREGL              | 21.435      | 3,0%   |        |
| THYAO              | 11.544      | -0,3%  |        |
| ISCTR              | 5.198       | 1,4%   |        |
| AKBNK              | 4.437       | 0,8%   |        |
| SASA               | 3.754       | 4,3%   |        |
| YKBNK              | 3.486       | 0,2%   |        |

| YÜKSELENLER |       | DÜŞENLER |      |
|-------------|-------|----------|------|
| CVKMD       | 10,0% | SAFKR    | 9,9% |
| USAK        | 10,0% | TGSAS    | 7,0% |
| IEYHO       | 10,0% | AVGYO    | 5,7% |
| EFORC       | 10,0% | VRGYO    | 5,5% |
| EGGUB       | 10,0% | SNICA    | 5,4% |
| DERHL       | 9,9%  | GUBRF    | 5,3% |
| TSPOR       | 9,8%  | MERKO    | 5,0% |
| RUBNS       | 9,4%  | IZINV    | 4,8% |
| ISATR       | 9,4%  | UFJK     | 4,7% |
| IZFAS       | 8,7%  | KATMR    | 4,6% |
| SRVGY       | 8,0%  | MNDTR    | 4,6% |
| CELHA       | 6,9%  | MTRKS    | 4,6% |
| GENTS       | 6,8%  | IHYAY    | 4,5% |
| BANVT       | 6,8%  | EDIP     | 4,2% |
| KONTR       | 6,8%  | ALMAD    | 4,2% |
| EUREN       | 6,7%  | PINSU    | 4,1% |
| BMSTL       | 6,0%  | MOBTL    | 4,0% |
| EGEPO       | 5,9%  | MRGYO    | 4,0% |
| MAKTK       | 5,3%  | AGESA    | 3,9% |
| FORMT       | 5,3%  | KNFRT    | 3,9% |

## Haftalık Piyasa Takvimi

|       |         |                                 |
|-------|---------|---------------------------------|
| 09:00 | Almanya | Perakende Satışlar              |
| 10:00 | Türkiye | Piyasa Katılımcıları Anketi     |
| 10:00 | Türkiye | Yurt Dışı Üretici Fiyat Endeksi |

## BİST Veri Bankası

## Şirket Karları

## Strateji Raporu

## PİYASALARA ANALİTİK BAKIŞ

### Dün Ne Oldu...

Haftanın son işlem gününe %0,05 artışla başlayan ve seans içinde 11.082-11.194 aralığında hareket eden BİST100 Endeksi, %0,15 artışla 11.156,20 puandan günü tamamladı. Bankacılık Endeksi %0,78 artarken Sınai Endeks %0,02 değer kaybetti. Türkiye 2 yıllık tahvil faizi bir önceki kapanışa göre 10 baz puan azalarak %42,03 seviyesine gerilerken 10 yıllık tahvil faizi 4 baz puan artarak %27,98 seviyesinden işlem gördü. Dolar/TL 32,92-33,16 ve Euro/TL 35,89-36,18 aralığında hareket etti. Türkiye'nin dolar bazlı 5 yıl vadeli CDS oranı 262,8 oldu.

Moody's, Türkiye'nin kredi notunu 2 kademe yükselttikten "B3"ten "B1"e çıkarırken, görünümünü "pozitif" olarak korudu. Kredi notunun yükseltilmesinin temel nedeni olarak yönetimdeki iyileşmeler ve özellikle ortodoks para politikasına kararlı ve 'giderek daha iyi yerleşen geri dönüş' gösterildi. Raporda "Enflasyon ve iç talepte ılımlaşma başlamasıyla gelecek aylarda ve 2025'te enflasyonist baskıların azalacağına dair güvenimiz artmakta" ifadesine yer verildi. Enflasyonun Aralık itibarıyla %45'in altına düşeceği öngörüldükçe 2025 yıl sonu enflasyon beklentisi de %38'den %30'a düşürüldü. Açıklamada yetkililerin enflasyonu sürdürülebilir biçimde düşürmeyi başarması, dolarizasyonun azalması ve güçlü cari denge pozisyonunun güçlenmesi durumunda kredi notunun yükseltilmesi ifade edildi.

Hazine ve Maliye Bakanı Mehmet Şimşek sosyal medya hesabından, Moody's'in kredi notunu ilk defa iki kademe artırdığını belirterek, "Uyguladığımız program sayesinde ülke kredi notumuzu 11 yıl sonra yükselten Moody's görünümü pozitif olarak korudu. Ekonomideki dengelenme, azalan dış finansman ihtiyacı, artan uluslararası rezervler ve dezenflasyon süreci not artışında etkili oldu. Görünümün pozitif olarak korunması programımıza duyulan güveni yansıtırken potansiyel not artışlarına işaret ediyor. Ekonomimizin dayanıklılığını artıran kurula dayalı ve öngörülebilir politikalarımızı uygulamaya kararlılıkla devam edeceğiz." değerlendirmesini yaptı.

Hazine ve Maliye Bakanı Mehmet Şimşek, sosyal medya hesabından "Kur Korumalı Mevduat (KKM) stoku, Türk lirası bazında zirvesi olan geçen yıl ağustos ayına kıyasla 47 haftadır kesintisiz gerileyerek 1,5 trilyon lira azaldı." açıklamasında bulundu.

TCMB, sıkı para politikası duruşunu destekleyici yeni adımlar attı. TCMB, yabancı para krediler için %2 olan aylık büyüme sınırını %1,5'e indirirken, TL kredilerde %2 olan aylık büyüme sınırlarını sabit tutma kararı aldı. Ek olarak, yatırım kredilerine sağlanan istisnaların kapsamı genişletilerek, uluslararası kalkınma finansmanı kuruluşlarından sağlanan kaynaklar kapsamında kullanılan yatırım kredilerinin TL ve yabancı para kredi büyüme sınırlarından muaf tutulmasına karar verildi.

ABD Borsalarında negatif seyr izlendi. Kapanışta Dow Jones Endeksi, %0,93 azalarak 40.287,53 puana, S&P500 Endeksi %0,71 azalarak 5.505,00 puana ve Nasdaq Endeksi %0,81 azalarak 17.726,94 puana geriledi. Avrupa Borsaları da günün düşüşle tamamladı.

ABD Başkanı Joe Biden, 5 Kasım'da gerçekleşecek seçimler için adaylıktan çekildiğini duyurdu. Biden, seçim yarışından çekildikten sonra Başkan Yardımcısı Kamala Harris'i aday olarak onayladığını ve desteklediğini dile getirdi.

İngiltere'de perakende satışlar, Haziran ayında aylık bazda %1,2 ve yıllık bazda %0,2 azaldı.

Almanya'da üretici fiyat endeksi, Haziran ayında aylık %0,2 artarken yıllık %1,6 azaldı.

Euro Bölgesi'nde cari denge, Mayıs ayında 36,7 milyar euro fazla verdi.

Çin Merkez Bankası, 7 günlük ters repo oranını 10 baz puan düşürerek %1,7'ye çekti. Banka, bir yıllık kredi faiz oranını (LPR) %3,45'ten %3,35'e indirirken, beş yıllık LPR %3,95'ten %3,85'e düşürdü.

### Bugün Ne Bekliyoruz...

Yeni güne başlarken Asya piyasaları karışık bir seyr izliyor. Dow Jones vadeli endeksi %0,13 artıda. Dolar/TL 33,03 ve Euro/TL 35,98 seviyelerinden işlem görüyor. Dolar endeksi 104,32 seviyesinde bulunurken Euro/Dolar paritesi 1,0885 sınırında. Brent tipi petrol 82,96 dolardan, altının onsu 2.402,49 dolardan ve gramı ise 2.551,43 liradan alıcı buluyor.

Bugün yurt piyasa katılımcıları anketi, yurtdışı üretici fiyat endeksi yurt dışında ise, Almanya'da perakende satışlar takip edilecek.

### Uzun Vadede Ne Bekliyoruz...

Haziran ayında %1,64 artan TÜFE'nin Haziran 2024 tarihli TCMB piyasa katılımcıları anketine göre; Temmuz ayında %2,41, 2024 yılı sonunda %43,52 ve 12 ay sonrasında %31,79 artması beklenmektedir. Yine aynı ankette Dolar/TL'nin 2024 sonunda 37,75 ve 12 ay sonrasında ise 41,41 olması öngörülmektedir. Cari dengenin 2024 sonunda 29,0 milyar dolar, 2025 yılında ise 28,4 milyar dolar açık vermesi beklenmektedir. GSYH büyümesinin 2024 ve 2025'te sırasıyla %3,3 ve %3,7 olacağı öngörülmektedir. TCMB haftalık repo faizinin 3 ay sonrasında %50,00 ve 12 ay sonrasında ise %35,90 olması beklenmektedir.

### Şirket Haberleri

#### Kayseri Şeker A.Ş. (KAYSE; Haberin etkisi: Pozitif)

Şirket ile yurt içinde yerleşik bir müşteri arasında şeker satış işine istinaden KDV dahil 1.300.000.000 TL tutarında anlaşma yapılmıştır.

# Bizim Günlük

| Borsalar          | Kapanış | Günlük | YBB    | 365Gün  |
|-------------------|---------|--------|--------|---------|
| ABD-DJ IND.       | 40.288  | -0,93% | 6,89%  | 14,36%  |
| ABD-S&P 500       | 5.505   | -0,71% | 15,41% | 21,35%  |
| ABD-NASDAQ        | 17.727  | -0,81% | 18,09% | 26,33%  |
| Almanya-DAX       | 18.172  | -1,00% | 8,48%  | 12,33%  |
| İngiltere-FTSE100 | 8.156   | -0,60% | 5,46%  | 6,42%   |
| Fransa-CAC40      | 7.535   | -0,69% | -0,11% | 24,96%  |
| Rusya-RTSI        | 1.075   | 0,61%  | -0,78% | 5,76%   |
| Brezilya-BOVESPA  | 127.616 | -0,03% | -4,90% | 6,16%   |
| JPN-NIKKEI225     | 40.064  | -0,16% | 19,45% | 21,79%  |
| Çin-SHANGHAI      | 2.955   | -0,93% | -0,68% | -6,78%  |
| G.Kore KOSPI      | 2.767   | -1,02% | 4,20%  | 6,41%   |
| Hindistan-Sensex  | 80.575  | -0,04% | 11,54% | 19,24%  |
| BİST100           | 11.156  | 0,15%  | 49,34% | 66,96%  |
| BİST100 (\$)      | 338     | 0,15%  | 32,88% | 35,76%  |
| BİST BANKA        | 16.149  | 0,78%  | 85,25% | 175,19% |
| BİST BANKA (\$)   | 489     | 0,78%  | 64,83% | 129,63% |
| BİST SINAİ        | 14.815  | -0,02% | 28,47% | 41,54%  |
| BİST SINAİ (\$)   | 448     | -0,02% | 14,31% | 14,22%  |

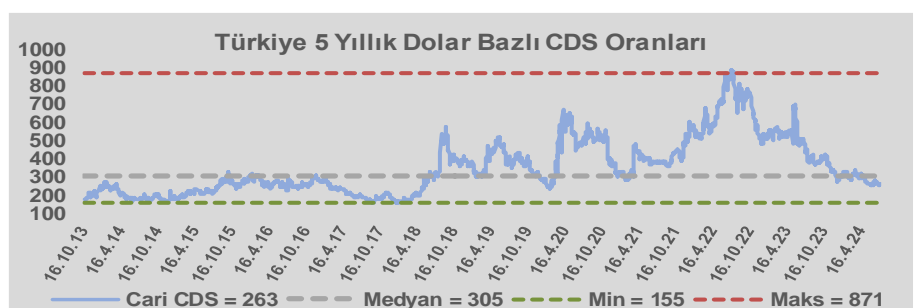
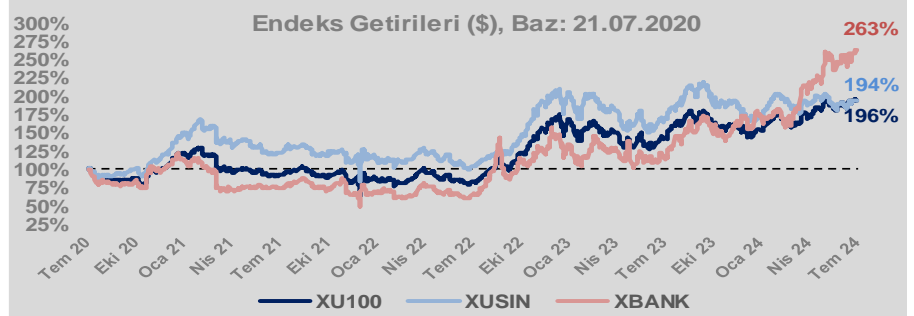
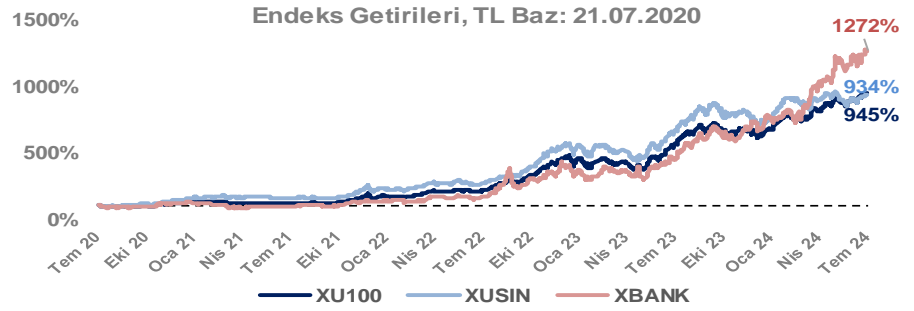
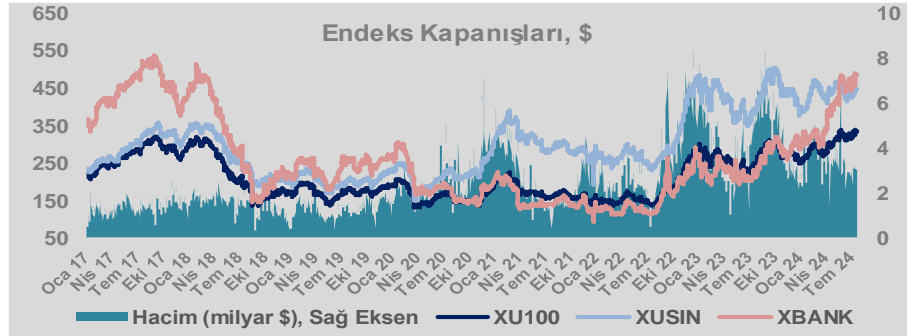
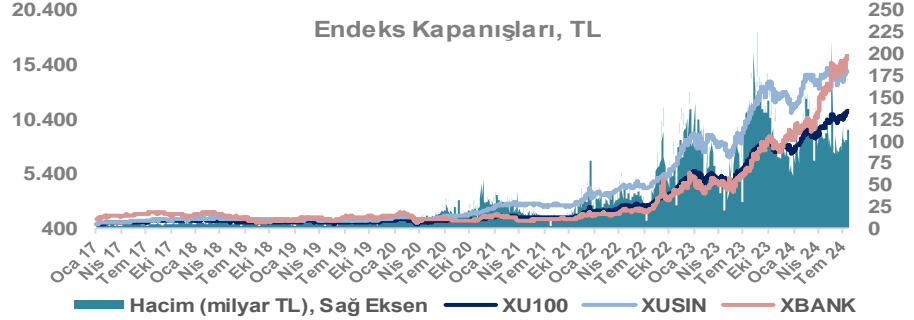
| Döviz-Emtia-Faiz        | Kapanış | Günlük | YBB   |
|-------------------------|---------|--------|-------|
| Dolar/TL                | 33,0577 | 0,1%   | 11,8% |
| Euro/TL                 | 36,0266 | 0,2%   | 10,6% |
| Euro/Dolar              | 1,0888  | 0,0%   | -1,4% |
| Dolar/Yen               | 156,60  | -0,6%  | 11,0% |
| Altın (\$/ons)          | 2.402   | 0,0%   | 16,4% |
| Altın (TL/gram)         | 2.553,3 | 0,1%   | 30,2% |
| Gümüş (\$/ons)          | 29,1    | -0,6%  | 22,2% |
| Gümüş (TL/gram)         | 30,9    | -0,6%  | 36,5% |
| Brent Petrol (\$/varil) | 83,1    | 0,5%   | 7,8%  |
| VIX                     | 16,5    | 0,0%   | 32,7% |
| Dolar Endeksi           | 104,3   | 0,0%   | 3,0%  |
| Gösterge Tahvil         | 42,03%  | -0,2%  | 5,9%  |
| Tr 10yıl Tahvil         | 27,98%  | 0,1%   | 4,6%  |
| ABD 10y Tahvil Faizi    | 4,22%   | -0,4%  | 8,7%  |

| Döviz Pozisyonu           | Adet | Milyon TL |
|---------------------------|------|-----------|
| Döviz Fazlası Olan Şirket | 306  | 388.227   |
| Döviz Açığı Olan Şirket   | 214  | -771.464  |
| Bütün Şirketler           | 520  | -383.237  |

| Döviz Açığı Olanlar | Döviz Fazlası Olanlar |
|---------------------|-----------------------|
| THYAO -276.838      | GARAN 25.976          |
| SASA -78.833        | AKBNK 22.982          |
| FROTO -48.161       | KCHOL 22.312          |
| PETKM -33.871       | ASELS 21.016          |
| MOGAN -32.938       | AGHOL 19.280          |
| PGSUS -22.683       | AEFES 17.437          |
| RGYAS -18.692       | ENKAI 16.726          |
| ZOREN -17.437       | DOHOL 16.074          |
| AYDEM -17.334       | SISE 15.645           |
| AKENR -12.277       | VAKBN 14.521          |

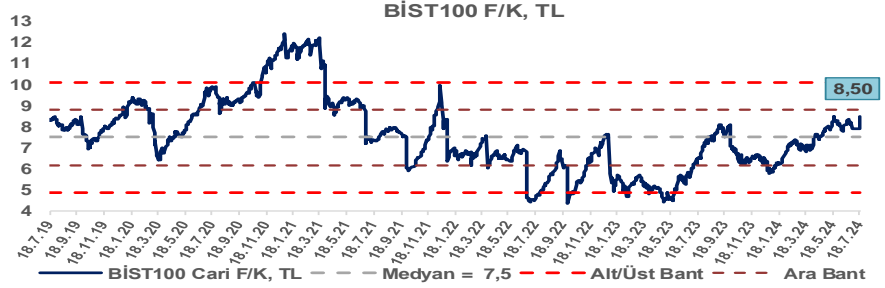
| Araştırma Model Portföy Tablosu |         |             |           |
|---------------------------------|---------|-------------|-----------|
| Hisse                           | Kapanış | Hedef Fiyat | Pot. Get. |
| AYGAZ                           | 171,50  | GG          | -         |
| BIMAS                           | 614,50  | GG          | -         |
| CIMSA                           | 33,86   | GG          | -         |
| EREGL                           | 57,55   | GG          | -         |
| THYAO                           | 315,50  | GG          | -         |
| PETKM                           | 24,90   | GG          | -         |
| TCELL                           | 110,40  | GG          | -         |
| FROTO                           | 1049,00 | GG          | -         |
| TRGYO                           | 54,55   | GG          | -         |
| TUPRS                           | 165,00  | GG          | -         |

GG: Gözden Geçiriliyor

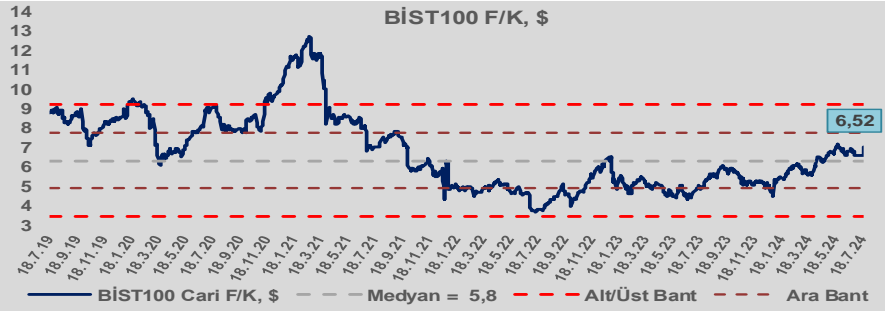


# Bizim Günlük

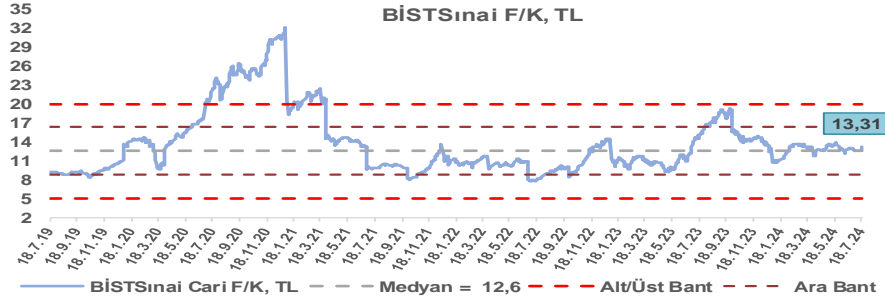
BİST100 Endeksi 7,5x olan 5 yıllık ortalama F/K'sına göre %13,5 primli işlem görmektedir.



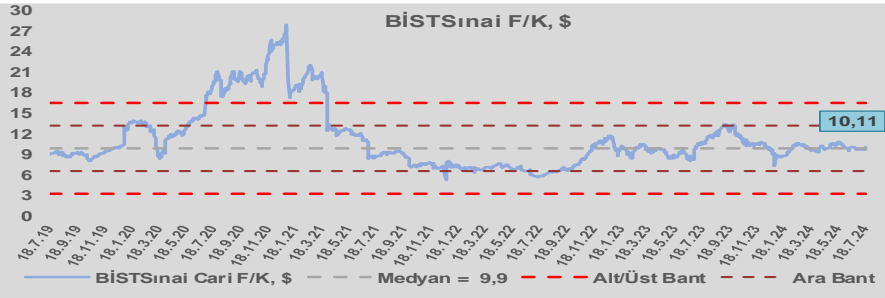
BİST100 Endeksi 5,8x olan dolar bazlı 5 yıllık ortalama F/K'sına göre %11,9 primli işlem görmektedir.



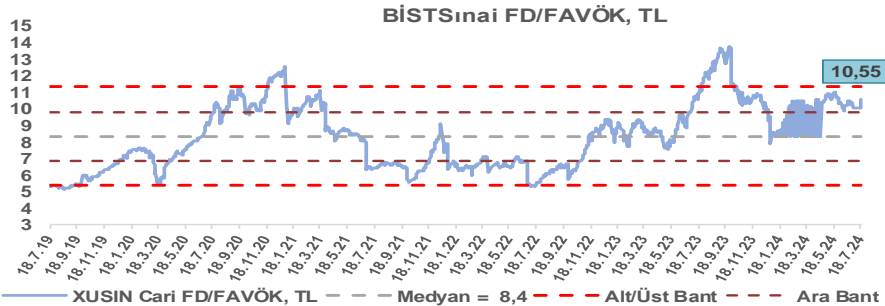
Sınai Endeksi 12,6x olan 5 yıllık ortalama F/K'sına göre %5,9 primli işlem görmektedir.



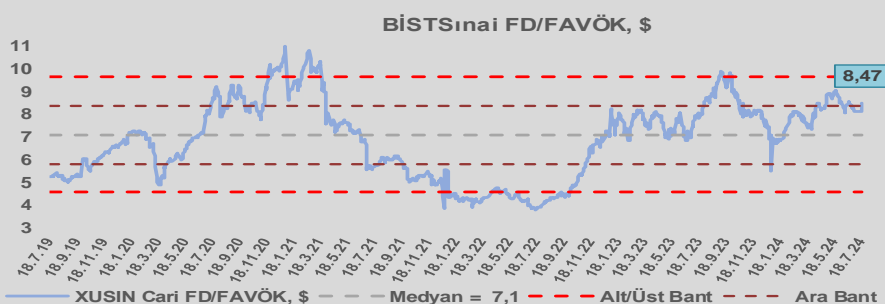
Sınai Endeksi 9,9x olan dolar bazlı 5 yıllık ortalama F/K'sına göre %2,5 primli işlem görmektedir.



Sınai Endeksi 8,4x olan 5 yıllık ortalama FD/FAVÖK çarpanına göre %26,2 primli işlem görmektedir.



Sınai Endeksi 7,1x olan dolar bazlı 5 yıllık ortalama FD/FAVÖK çarpanına göre %19,2 primli işlem görmektedir.



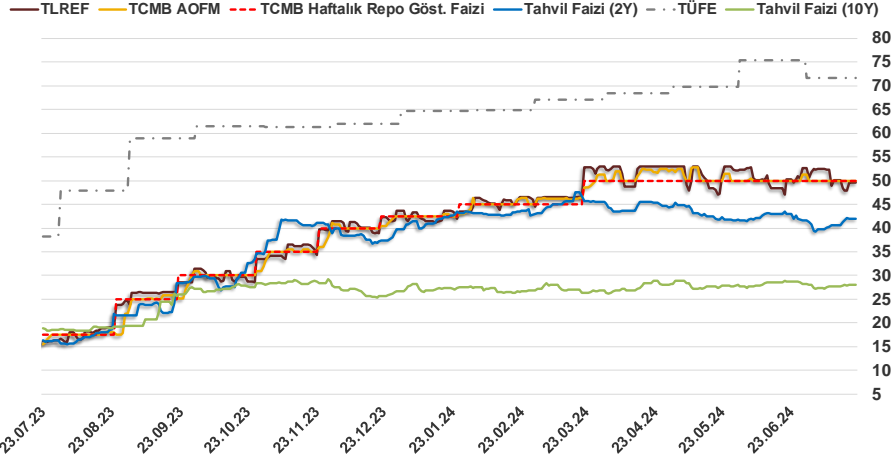


# Bizim Günlük

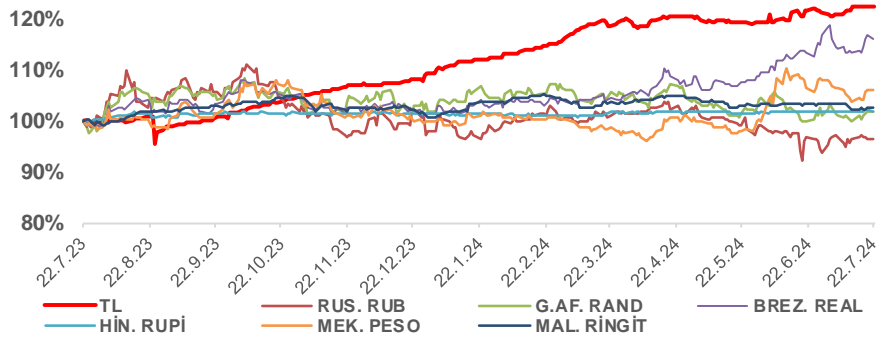
| 21.07.2024         | Kapanış (%) | Değişim (Baz Puan) |       |     |        |
|--------------------|-------------|--------------------|-------|-----|--------|
|                    |             | Haftalık           | Aylık | YBB | Yıllık |
| Gösterge Faiz      | 50,00       | 0                  | 0     | 750 | 3.250  |
| TLREF              | 49,64       | -48                | -71   | 601 | 3.353  |
| Tahvil Faizi (10Y) | 27,98       | 28                 | 2.086 | 123 | 924    |
| Tahvil Faizi (2Y)  | 42,03       | 135                | -88   | 235 | 2.609  |
| TCMB AOFM          | 50,00       | 0                  | 0     | 750 | 3.400  |
| TÜFE               | 71,60       | 0                  | -385  | 682 | 3.338  |

Kaynak: Finnet

2019'da tamamı ikinci yarıda olmak üzere toplam 1.200 baz puan indirime giderek politika faizini %12,00 seviyesine indiren TCMB, 2020'deki ilk 5 toplantısında 375 baz puan indirime haftalık repo faizini %8,25'e çekti. 24 Eylül 2020'de son iki yıldaki ilk faiz artırımını gerçekleştirdi ve politika faizini 200 baz puan artışla %10,25'e çekti. 22 Ekim'deki toplantısında ise haftalık repo faizini %10,25 seviyesinde sabit bıraktı. Naci Ağbal göreve geldikten sonra yapılan 19 Kasım toplantısında haftalık repo faizi 475 baz puan artışla %15,00'e yükseltirken 24 Aralık toplantısında ise haftalık repo faizi 200 baz puan artışla %17 seviyesine yükseltildi. 2021 yılı Ocak ve Şubat ayı toplantılarında faizde değişikliğe gitmeyen TCMB, 18 Mart'taki toplantısında haftalık repo faizini 200 baz puan artırarak %19'a yükseltti. 6 Mayıs, 17 Haziran, 14 Temmuz ve 12 Ağustos PPK toplantılarında ise faiz oranında değişiklik yapılmayarak %19'da sabit bıraktı. TCMB, politika faizini 23 Eylül'de 100, 21 Ekim'de 200, 18 Kasım'da 100 ve 16 Aralık toplantısında 100 baz puan indirerek %14 seviyesine çekti. TCMB, 2022 yılının ilk toplantısında ise faizi değiştirmeyerek %14 seviyesinde sabit bıraktı. TCMB, politika faizini 17 Şubat, 17 Mart, 14 Nisan, 26 Mayıs, 23 Haziran ve 21 Temmuz tarihli toplantılarında değişiklik yapılmayarak %14 olarak sabit bıraktı. TCMB, 18 Ağustos'ta 100, 22 Eylül'de 100, 20 Ekim'de 150 ve 24 Kasım tarihli toplantısında 150 baz puan indirim yaparak politika faizini %9,00 seviyesine çekerken, 22 Aralık'taki 2022 yılının son toplantısında politika faizini değiştirmeyerek %9,00 seviyesinde sabit bıraktı. TCMB, 19 Ocak'taki 2023 yılının ilk toplantısında politika faizini değiştirmeyerek %9 seviyesinde tutarken, 23 Şubat toplantısında 50 baz puan indirerek %8,50 seviyesine çekti. 23 Mart, 27 Nisan ve 25 Mayıs tarihli toplantılarında ise politika faizini değiştirmeyerek %8,50 seviyesinde sabit bıraktı. Merkez Bankası politika faizini, 22 Haziran'da 650 baz puan, 20 Temmuz'da 250 baz puan, 24 Ağustos'ta 750 baz puan, 21 Eylül'de 500 baz puan, 26 Ekim'de 500 baz puan, 23 Kasım'da 500 baz puan ve 21 Aralık tarihli toplantısında 250 baz puan artırarak %42,50 seviyesine çıkardı. TCMB, 2024 yılının ilk toplantısında politika faizini 250 baz puan artırarak %45,00 seviyesine yükseltirken, 22 Şubat tarihli toplantısında ise değiştirmeyerek %45,00 seviyesinde sabit bıraktı. Merkez Bankası, 21 Mart tarihli toplantısında politika faizini 500 baz puan artırarak %50 seviyesine yükseltti. TCMB, 25 Nisan, 23 Mayıs ve 27 Haziran tarihli toplantılarında ise politika faizini değiştirmeyerek %50 seviyesinde sabit bıraktı.



## Doların Gelişen Ülkeler Karşısındaki Seyri



## Bizim Menkul Değerler A.Ş.

### Araştırma Bölümü

<http://www.bmd.com.tr/>  
arastirma@bmd.com.tr

### Önemli Uyarı

Burada yer alan yatırım bilgi, yorum ve tavsiyeleri yatırım danışmanlığı kapsamında değildir. Yatırım danışmanlığı hizmeti, yetkili kuruluşlar tarafından kişilerin risk ve getiri tercihleri dikkate alınarak kişiye özel sunulmaktadır. Burada yer alan yorum ve tavsiyeler ise genel niteliktedir. Bu tavsiyeler mali durumunuz ile risk ve getiri tercihlerinize uygun olmayabilir. Bu nedenle, sadece burada yer alan bilgilere dayanarak yatırım kararı verilmesi beklentilerinize uygun sonuçlar doğurmayabilir.

Burada yer alan bilgiler Bizim Menkul Değerler A.Ş. (BMD) tarafından okuyucuyu bilgilendirme amacı ile BMD'nin güvenilir olduğunu düşündüğü yayımlanmış bilgilerden ve veri kaynaklarından derlenerek hazırlanmıştır. Kullanılan bilgilerin hatasızlığı ve/veya eksiksizliği konusunda BMD hiçbir şekilde sorumlu tutulamaz. BMD Araştırma raporları şirket içi ve dışı dağıtım kanalları aracılığıyla tüm BMD müşterilerine eşzamanlı olarak dağıtılmaktadır. Ayrıca, Burada yer alan tahmin, yorum ve tavsiyeler dökümanın yayımlandığı tarih itibarıyla geçerlidir. BMD Araştırma Bölümü daha önce hazırladığı ya da daha sonra hazırlayacağı raporlarda bu raporda sunulan görüş ve tavsiyelerden farklı ya da bu raporda sunulan görüş ve tavsiyelerle çelişen başka raporlar yayımlayabilir. Çelişen fikir ve tavsiyeler bu raporu hazırlayan kişilerden farklı zaman dilimlerine işaret ediyor, farklı analiz yöntemlerini içeriyor ya da farklı varsayımlarda bulunuyor olabilir. Böyle durumlarda, BMD'nin bu raporlardaki tavsiye ve görüşlerle çelişen diğer BMD Araştırma Bölümü raporlarını okuyucunun dikkatine sunma zorunluluğu yoktur. BMD ve ilişkili olduğu firmalar bu raporda adı geçen pay senetlerinde pozisyon sahibi olabilir ve/veya raporun yayınlanma tarihinden sonra işlem yapabilir. Ayrıca yatırımcılar bu raporda adı geçen şirketlerle BMD ve/veya diğer ilişkili firmalarının iş ilişkisi içerisinde olabileceğini kabul ederler.

Bu çalışma kesinlikle tekrar çıkarılmak, çoğaltılmak, kopyalanmak ve/veya okuyucudan başkasına dağıtılmak üzere hazırlanmamıştır ve BMD Araştırma Bölümü'nün izni olmadan kopyalanamaz ve çoğaltılıp dağıtılamaz. Okuyucuların bu raporun içeriğini oluşturan yatırım tavsiyeleri, tahmin ve hedef fiyat değerlemeleri de dahil olmak üzere tüm yorum ve çıkarımların, BMD Araştırma Bölümü'nün izni olmadan başkalarıyla paylaşmalarını gerekmektedir. BMD bu araştırma raporunu yayınlamaya, müşterilerine ve gerekli yatırım profesyonellerine dağıtmaya yetkilidir. BMD Araştırma Bölümü gerekli olduğunu düşündüğünde düzenli olarak yatırım tavsiyelerini güncellemekte ve temel analize dayalı araştırma raporları hazırlamaktadır. Bununla birlikte, bu çalışma herhangi bir hisse senedinin veya finansal yatırım enstrümanlarının alımı ya da satımı için BMD ve/veya BMD tarafından direkt veya dolaylı olarak kontrol edilen herhangi bir şirket tarafından gönderilmiş bir teklif ya da öneri oluşturmamaktadır. Herhangi bir alım-satım ya da herhangi bir enstrümanın halka arzına talepte bulunma kararı bu çalışmaya değil, arz edilen yatırım aracı ile ilgili kamuya duyurulmuş ve yayımlanmış izahname ve sirkülere dayanmalıdır. BMD ya da herhangi bir BMD çalışanı bu raporun içeriğindeki görüş ve tavsiyelere uyulması sebebiyle doğabilecek doğrudan ya da dolaylı herhangi bir zarar ya da kayıpla ilgili olarak sorumlu tutulamaz.