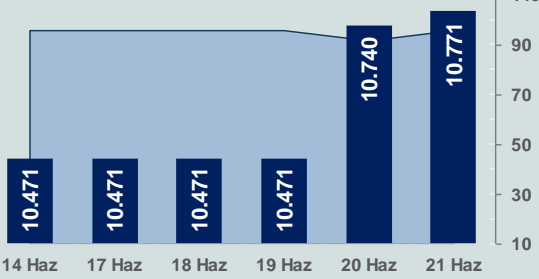


Bizim Günlük

24 Haziran 2024 Pazartesi

□ Hacim (milyar TL), Sağ Eksen ■ BİST100



BİST Verileri

BİST-100 Piyasa Değeri (milyar \$)	281,8
BİST-100 Piyasa Değeri (milyar TL)	9.178,8
BİST-100 İşlem Hacmi (milyar \$)	2,9
BİST-100 İşlem Hacmi (milyar TL)	95,9
BİST-100 F/K Cari	8,31
Yabancı Payı %	38,3

Endeksler	Kapanış	Günlük	YBB
BİST-30 (TL)	11.750,03	0,21%	46,50%
BİST-100 (TL)	10.771,36	0,29%	44,19%
BİST-30 (\$)	360,75	-0,13%	32,22%
BİST-100 (\$)	330,70	-0,06%	30,14%
BİST-Banka Endeksi	15.551,66	1,83%	78,40%
BİST-Mali Endeksi	12.175,75	0,97%	54,36%
BİST-Sınai Endeksi	14.476,73	-0,05%	25,54%
En Yüksek Hacim	Hacim (mTL)	Günlük	
THYAO	9.609	0,0%	
ISCTR	6.048	0,1%	
AKBNK	5.106	3,4%	
EREGL	5.062	-2,4%	
YKBK	4.927	1,9%	
ASTOR	3.350	8,4%	

YÜKSELENLER		DÜŞENLER	
MAKIM	10,0%	CANTE	8,5%
KARSN	10,0%	ARZUM	8,3%
HRKET	10,0%	MEGAP	7,3%
SKYMD	10,0%	KRONT	6,5%
YAPRK	10,0%	BURCE	5,7%
VKING	10,0%	KARVE	5,7%
KATMR	9,7%	GEDZA	5,0%
TETMT	9,4%	BURVA	4,2%
UFUK	9,0%	ADEL	4,1%
IZFAS	8,8%	BRKSN	4,0%
DMSAS	8,6%	MTRKS	3,8%
ASTOR	8,4%	TATGD	3,8%
OZKGY	8,2%	DGNMO	3,6%
CWENE	8,0%	BEGYO	3,4%
ENERY	7,6%	CCOLA	3,2%
IEYHO	7,5%	TEKTU	3,1%
CLEBI	7,3%	GUBRF	3,0%
FENER	7,1%	KTLEV	2,9%
ORGE	6,9%	VANGD	2,8%
ALFAS	6,7%	TTKOM	2,8%

Haftalık Piyasa Takvimi

10:00	Türkiye	Kapasite Kullanım Oranı
10:00	Türkiye	Reel Kesim Güven Endeksi
10:00	Türkiye	Hizmet Sektörü Güven Endeksi
11:00	Almanya	İfo İş Ortamı Endeksi

BİST Veri Bankası

Şirket Karları

Strateji Raporu

PIYASALARA ANALİTİK BAKIŞ

Dün Ne Oldu...

Haftanın son işlem gününe %0,13 artışla ve seans içinde 10.708-10.793 aralığında karışık bir seyir izleyen BİST100 Endeksi, %0,29 artışla 10.771,36 puandan günü tamamladı. Bankacılık Endeksi %1,83 değer kazanırken Sınai Endeksi %0,05 değer kaybetti. Türkiye 2 yıllık tahvil faizi bir önceki kapanışa göre 50 baz puan azalışla %42,91 ve 10 yıllık tahvil faizi 19 baz puan azalarak %28,78 seviyesinden işlem gördü. Dolar/TL 32,73-32,91 ve Euro/TL 35,04-35,34 aralığında hareket etti. Türkiye'nin dolar bazlı 5 yıl vadeli CDS oranı 271,1 oldu.

TÜK'in açıkladığı verilere göre tarımsal girdi fiyat endeksi, Nisan'da aylık %1,72 ve yıllık %52,20 arttı. Ana gruplarda tarımda kullanılan mal ve hizmetler endeksinde yıllık %49,13 ve tarımsal yatırıma katkı sağlayan mal ve hizmetler endeksinde %73,70 artış gerçekleşti.

TÜK verilerine göre yurt dışı üretici fiyat endeksi, Mayıs ayında aylık %0,42 ve yıllık %65,48 arttı.

Hazine ve Maliye Bakanı Mehmet Şimşek sosyal medya hesabından yaptığı açıklamada, yeni düzenleme ile moto kurye faaliyetlerinden doğan ticari kazançların basit usulde vergilendirileceğini, bahşiş gelirlerinin normal ücret geliriyle ilişkilendirilmeyeceğini ve hizmet bedelinden ayrı gösterilerek KDV'ye tabi olmayacağını belirtti.

ABD Borsalarında karışık seyir izlendi. Kapanışta Dow Jones Endeksi, %0,04 artarak 39.150,33 puana yükselirken S&P500 Endeksi %0,16 azalarak 5.464,62 puana ve Nasdaq Endeksi %0,14 azalarak 17.693,38 puana geriledi. Avrupa Borsaları ise günü düşüşle tamamladı.

ABD'de ikinci el konut satışları, Mayıs ayında aylık %0,7 azalarak 4,11 milyona gerilerken yıllık %2,8 azaldı. ABD'de imalat sektörü PMI, Haziran ayında 51,7'ye ve hizmet PMI 55,1'e yükselirken bileşik PMI 54,6 olarak gerçekleşti.

İngiltere'de perakende satışlar, Mayıs ayında aylık %2,9 ve yıllık %1,3 artış gösterdi.

Cuma günü PMI veri akışı açısından yoğun bir gün oldu. İngiltere'de imalat sektörü PMI, Haziran ayında hafif bir artışla 51,4'e yükselirken hizmet sektörü PMI 51,2'ye geriledi ve böylece bileşik PMI 51,7 oldu. Almanya'da imalat PMI, Haziran'da 43,4 ve hizmet sektörü PMI 53,5'e gerilerken bileşik PMI 50,6 değerini aldı. Euro Bölgesi'nde imalat sektörü PMI, 45,6 ve hizmet PMI 52,6'ya geriledi, bileşik PMI ise 50,8 oldu.

Bugün Ne Bekliyoruz...

Yeni güne başlarken Asya piyasaları karışık bir seyir izliyor. Dow Jones vadeli endeksi yatay. Dolar/TL 32,84 ve Euro/TL 35,17 seviyelerinden işlem görüyor. Dolar endeksi 105,76 seviyesinde bulunurken Euro/Dolar paritesi 1,07 sınırında. Brent tipi petrol 84,22 dolardan, altının onsu 2.322,3 dolardan ve gramı ise 2.451,8 liradan alıcı buluyor.

Bugün yurt içinde kapasite kullanım oranı, reel kesim ve hizmet sektörü güven endeksi yurt dışında ise, Almanya'da ifo iş ortamı endeksi takip edilecek.

Uzun Vadede Ne Bekliyoruz...

Mayıs ayında %3,37 artan TÜFE'nin Haziran 2024 tarihli TCMB piyasa katılımcıları anketine göre; Haziran ayında %2,52, Temmuz ayında %2,41, 2024 yılı sonunda %43,52 ve 12 ay sonrasında %31,79 artması beklenmektedir. Yine aynı ankette Dolar/TL'nin 2024 sonunda 37,75 ve 12 ay sonrasında ise 41,41 olması öngörülmektedir. Cari dengenin 2024 sonunda 29,0 milyar dolar, 2025 yılında ise 28,4 milyar dolar açık vermesi beklenmektedir. GSYH büyümesinin 2024 ve 2025'te sırasıyla %3,3 ve %3,7 olacağı öngörülmektedir. TCMB haftalık repo faizinin 3 ay sonrasında %50,00 ve 12 ay sonrasında ise %35,90 olması beklenmektedir.

Bizim Günlük

Borsalar	Kapanış	Günlük	YBB	365Gün
ABD-DJ IND.	39.150	0,04%	3,88%	16,07%
ABD-S&P 500	5.465	-0,16%	14,57%	25,67%
ABD-NASDAQ	17.693	-0,14%	17,87%	31,13%
Almanya-DAX	18.185	-0,38%	8,56%	14,88%
İngiltere-FTSE100	8.238	-0,42%	6,52%	10,40%
Fransa-CAC40	7.629	-0,56%	1,13%	26,52%
Rusya-RTSI	1.137	0,35%	4,91%	7,63%
Brezilya-BOVESPA	121.341	0,74%	-9,57%	1,99%
JPN-NIKKEI225	38.596	-0,09%	15,08%	16,03%
Çin-SHANGHAI	2.979	-0,64%	0,14%	-6,84%
G.Kore KOSPI	2.770	-0,52%	4,31%	6,79%
Hindistan-Sensex	77.268	0,07%	6,96%	22,18%
BİST100	10.771	0,29%	44,19%	98,43%
BİST100 (\$)	331	-0,06%	30,14%	39,94%
BİST BANKA	15.552	1,83%	78,40%	211,67%
BİST BANKA (\$)	477	1,48%	61,02%	118,90%
BİST SINAİ	14.477	-0,05%	25,54%	68,52%
BİST SINAİ (\$)	444	-0,39%	13,30%	18,98%

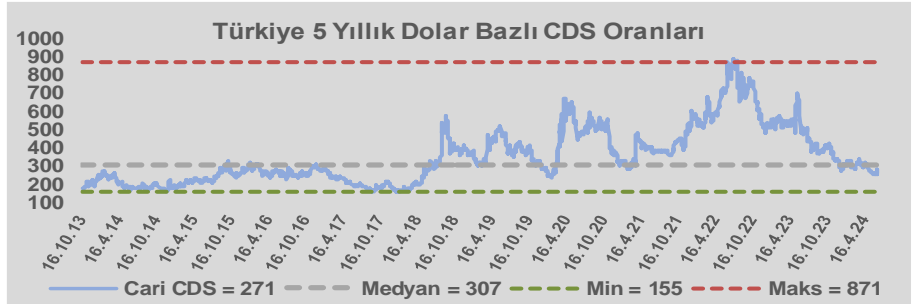
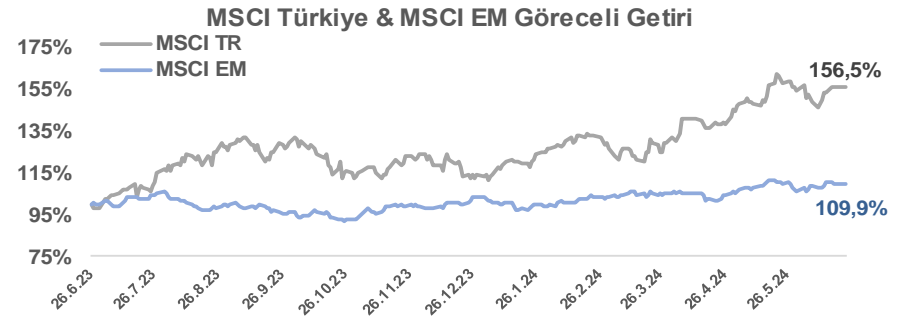
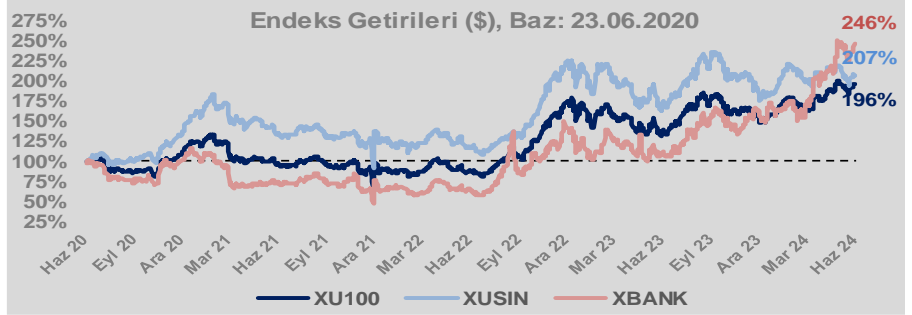
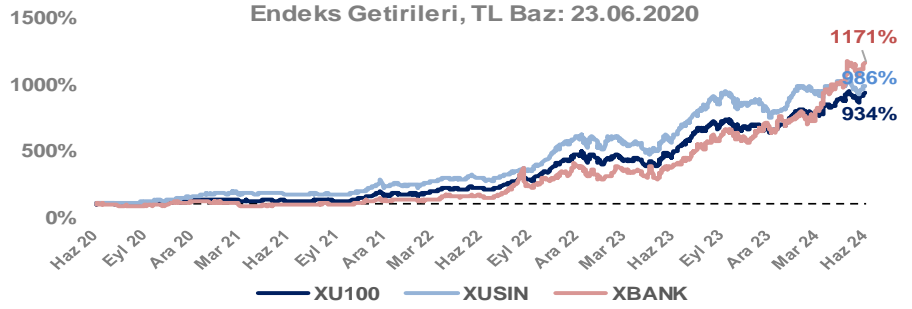
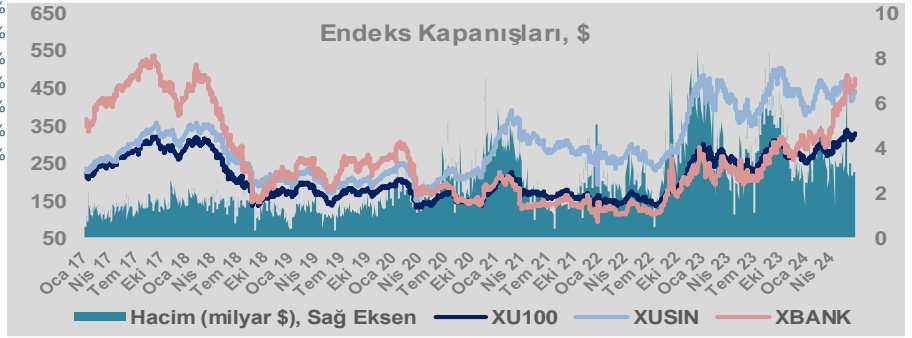
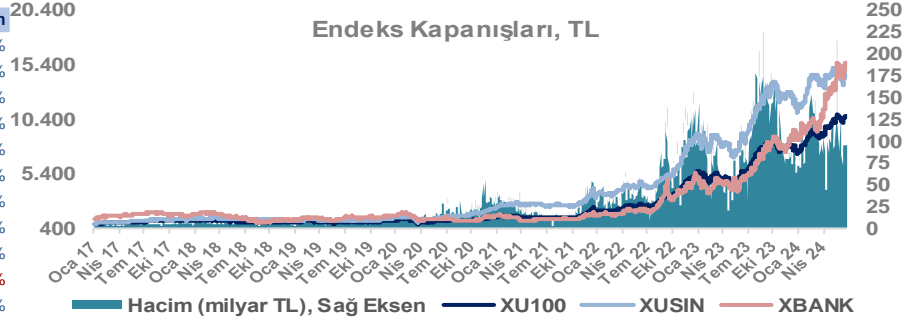
Döviz-Emtia-Faiz	Kapanış	Günlük	YBB
Dolar/TL	32,8401	0,1%	11,1%
Euro/TL	35,1584	0,1%	7,9%
Euro/Dolar	1,0698	0,1%	-3,1%
Dolar/Yen	159,70	-0,1%	13,2%
Altın (\$/ons)	2.324	0,1%	12,7%
Altın (TL/gram)	2.454,3	0,2%	25,1%
Gümüş (\$/ons)	29,6	0,3%	24,5%
Gümüş (TL/gram)	31,3	0,3%	38,3%
Brent Petrol (\$/varil)	84,4	0,0%	9,5%
VIX	13,2	0,0%	6,0%
Dolar Endeksi	105,8	0,0%	4,4%
Gösterge Tahvil	42,91%	-1,2%	8,1%
Tr 10yıl Tahvil	28,78%	-0,7%	7,6%
ABD 10y Tahvil Faizi	4,25%	-0,2%	9,4%

Döviz Pozisyonu	Adet	Milyon TL
Döviz Fazlası Olan Şirket	305	388.074
Döviz Açığı Olan Şirket	213	-772.446
Bütün Şirketler	518	-384.372

Döviz Açığı Olanlar	Döviz Fazlası Olanlar
THYAO -276.838	GARAN 25.976
SASA -78.833	AKBNK 22.982
FROTO -48.161	KCHOL 22.312
PETKM -33.871	ASELS 21.016
MOGAN -32.938	AGHOL 19.280
PGSUS -22.683	AEFES 17.437
ZOREN -20.414	ENKAI 16.726
RGYAS -18.692	DOHOL 16.074
AYDEM -17.334	SISE 15.645
AKENR -12.277	VAKBN 14.521

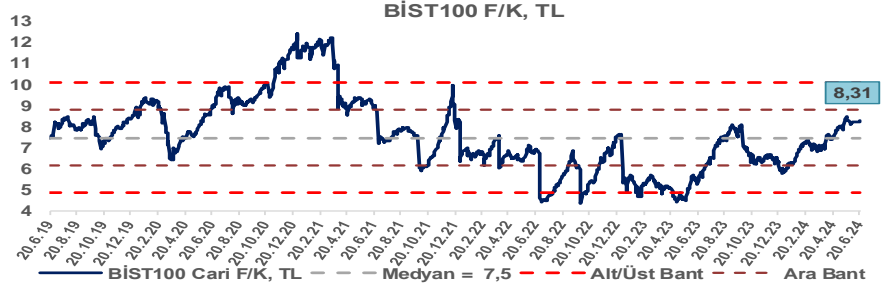
Araştırma Model Portföy Tablosu			
Hisse	Kapanış	Hedef Fiyat	Pot. Get.
AYGAZ	177,10	GG	-
BIMAS	574,00	GG	-
CIMSA	31,36	GG	-
EREGL	52,55	GG	-
THYAO	316,00	GG	-
PETKM	22,08	GG	-
TCELL	101,00	GG	-
FROTO	1083,00	GG	-
TRGYO	51,30	GG	-
TUPRS	170,80	GG	-

GG: Gözden Geçiriliyor

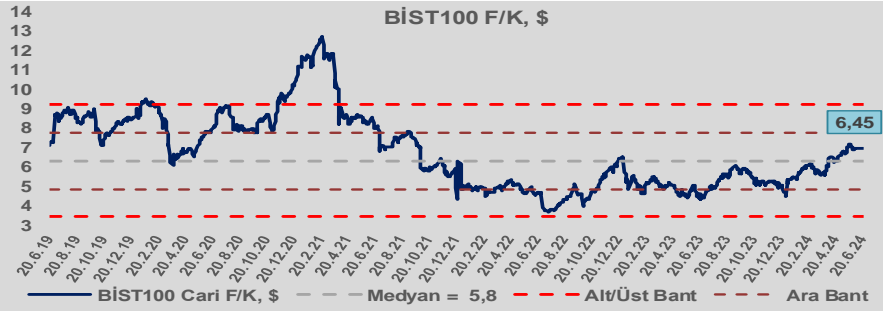


Bizim Günlük

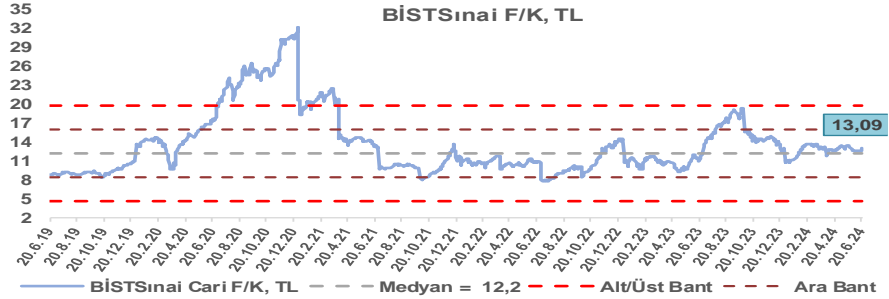
BİST100 Endeksi 7,5x olan 5 yıllık ortalama F/K'sına göre %11,1 primli işlem görmektedir.



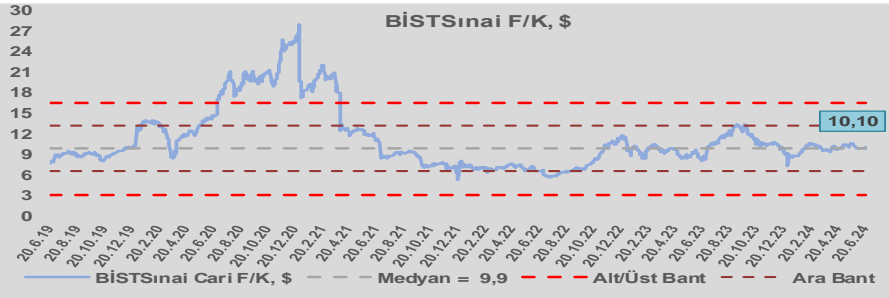
BİST100 Endeksi 5,8x olan dolar bazlı 5 yıllık ortalama F/K'sına göre %10,7 primli işlem görmektedir.



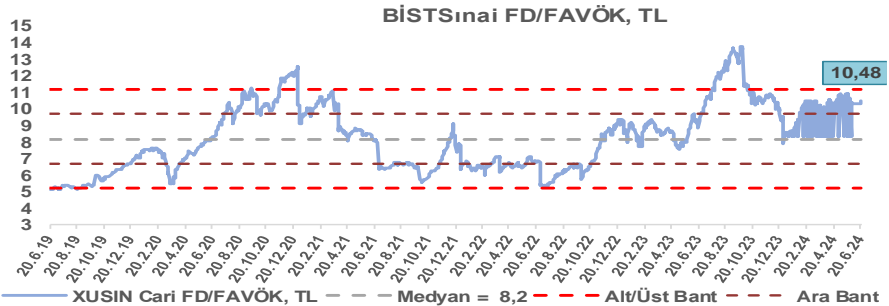
Sınai Endeksi 12,2x olan 5 yıllık ortalama F/K'sına göre %7,3 primli işlem görmektedir.



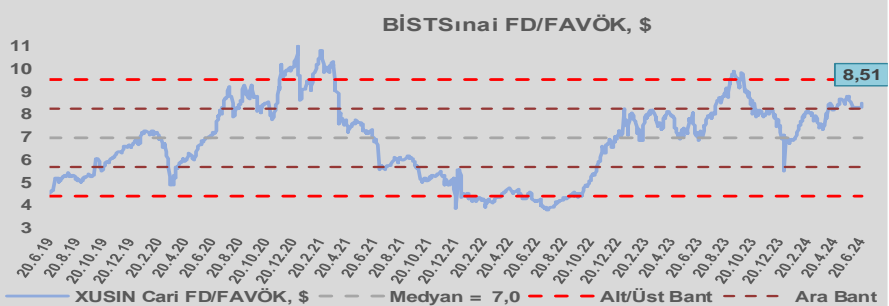
Sınai Endeksi 9,9x olan dolar bazlı 5 yıllık ortalama F/K'sına göre %2,4 primli işlem görmektedir.



Sınai Endeksi 8,2x olan 5 yıllık ortalama FD/FAVÖK çarpanına göre %27,9 primli işlem görmektedir.



Sınai Endeksi 7,0x olan dolar bazlı 5 yıllık ortalama FD/FAVÖK çarpanına göre %21,9 primli işlem görmektedir.

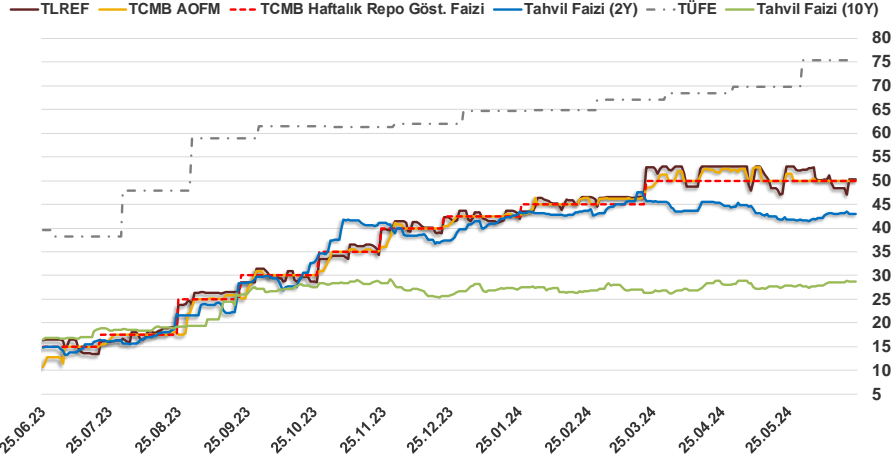


Bizim Günlük

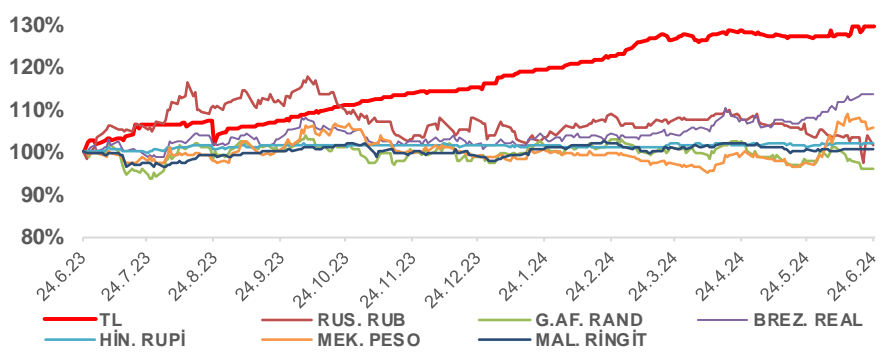
23.06.2024	Kapanış (%)	Değişim (Baz Puan)			
		Haftalık	Aylık	YBB	Yıllık
Gösterge Faiz	50,00	0	0	750	3.500
TLREF	50,35	192	-264	672	3.385
Tahvil Faizi (10Y)	28,78	31	2.251	203	1.199
Tahvil Faizi (2Y)	42,91	-19	105	323	2.800
TCMB AOFM	50,00	0	-151	750	3.828
TÜFE	75,45	0	564	1.067	3.586

Kaynak: Finnet

2019'da tamamı ikinci yarıda olmak üzere toplam 1.200 baz puan indirime giderek politika faizini %12,00 seviyesine indiren TCMB, 2020'deki ilk 5 toplantısında 375 baz puan indirimle haftalık repo faizini %8,25'e çekti. 24 Eylül 2020'de son iki yıldaki ilk faiz artırımını gerçekleştirdi ve politika faizini 200 baz puan artışla %10,25'e çekti. 22 Ekim'deki toplantısında ise haftalık repo faizini %10,25 seviyesinde sabit bıraktı. Naci Ağbal göreve geldikten sonra yapılan 19 Kasım toplantısında haftalık repo faizi 475 baz puan artışla %15,00'e yükseltirken 24 Aralık toplantısında ise haftalık repo faizi 200 baz puan artışla %17 seviyesine yükseltildi. 2021 yılı Ocak ve Şubat ayı toplantılarında faizde değişikliğe gitmeyen TCMB, 18 Mart'taki toplantısında haftalık repo faizini 200 baz puan artırarak %19'a yükseltti. 6 Mayıs, 17 Haziran, 14 Temmuz ve 12 Ağustos PPK toplantılarında ise faiz oranında değişiklik yapılmayarak %19'da sabit bıraktı. TCMB, politika faizini 23 Eylül'de 100, 21 Ekim'de 200, 18 Kasım'da 100 ve 16 Aralık toplantısında 100 baz puan indirerek %14 seviyesine çekti. TCMB, 2022 yılının ilk toplantısında ise faizi değiştirmeyerek %14 seviyesinde sabit bıraktı. TCMB, politika faizini 17 Şubat, 17 Mart, 14 Nisan, 26 Mayıs, 23 Haziran ve 21 Temmuz tarihli toplantılarında değişiklik yapılmayarak %14 olarak sabit bıraktı. TCMB, 18 Ağustos'ta 100, 22 Eylül'de 100, 20 Ekim'de 150 ve 24 Kasım tarihli toplantısında 150 baz puan indirim yaparak politika faizini %9,00 seviyesine çekerken, 22 Aralık'taki 2022 yılının son toplantısında politika faizini değiştirmeyerek %9,00 seviyesinde sabit bıraktı. TCMB, 19 Ocak'taki 2023 yılının ilk toplantısında politika faizini değiştirmeyerek %9 seviyesinde tutarken, 23 Şubat toplantısında 50 baz puan indirerek %8,50 seviyesine çekti. 23 Mart, 27 Nisan ve 25 Mayıs tarihli toplantılarında ise politika faizini değiştirmeyerek %8,50 seviyesinde sabit bıraktı. Merkez Bankası politika faizini, 22 Haziran'da 650 baz puan, 20 Temmuz'da 250 baz puan, 24 Ağustos'ta 750 baz puan, 21 Eylül'de 500 baz puan, 26 Ekim'de 500 baz puan, 23 Kasım'da 500 baz puan ve 21 Aralık tarihli toplantısında 250 baz puan artırarak %42,50 seviyesine çıkardı. TCMB, 2024 yılının ilk toplantısında politika faizini 250 baz puan artırarak %45,00 seviyesine yükseltirken, 22 Şubat tarihli toplantısında ise değiştirmeyerek %45,00 seviyesinde sabit bıraktı. Merkez Bankası, 21 Mart tarihli toplantısında politika faizini 500 baz puan artırarak %50 seviyesine yükseltti. TCMB, 25 Nisan ve 23 Mayıs tarihli toplantılarında ise politika faizini değiştirmeyerek %50 seviyesinde sabit bıraktı.



Doların Gelişen Ülkeler Karşısındaki Seyri



Bizim Menkul Değerler A.Ş.

Araştırma Bölümü

<http://www.bmd.com.tr/>
arastirma@bmd.com.tr

Önemli Uyarı

Burada yer alan yatırım bilgi, yorum ve tavsiyeleri yatırım danışmanlığı kapsamında değildir. Yatırım danışmanlığı hizmeti, yetkili kuruluşlar tarafından kişilerin risk ve getiri tercihleri dikkate alınarak kişiye özel sunulmaktadır. Burada yer alan yorum ve tavsiyeler ise genel niteliktedir. Bu tavsiyeler mali durumunuz ile risk ve getiri tercihlerinize uygun olmayabilir. Bu nedenle, sadece burada yer alan bilgilere dayanarak yatırım kararı verilmesi beklentilerinize uygun sonuçlar doğurmayabilir.

Burada yer alan bilgiler Bizim Menkul Değerler A.Ş. (BMD) tarafından okuyucuyu bilgilendirme amacı ile BMD'nin güvenilir olduğunu düşündüğü yayımlanmış bilgilerden ve veri kaynaklarından derlenerek hazırlanmıştır. Kullanılan bilgilerin hatasızlığı ve/veya eksiksizliği konusunda BMD hiçbir şekilde sorumlu tutulamaz. BMD Araştırma raporları şirket içi ve dışı dağıtım kanalları aracılığıyla tüm BMD müşterilerine eşzamanlı olarak dağıtılmaktadır. Ayrıca, Burada yer alan tahmin, yorum ve tavsiyeler dökümanın yayımlandığı tarih itibarıyla geçerlidir. BMD Araştırma Bölümü daha önce hazırladığı ya da daha sonra hazırlayacağı raporlarda bu raporda sunulan görüş ve tavsiyelerden farklı ya da bu raporda sunulan görüş ve tavsiyelerle çelişen başka raporlar yayımlayabilir. Çelişen fikir ve tavsiyeler bu raporu hazırlayan kişilerden farklı zaman dilimlerine işaret ediyor, farklı analiz yöntemlerini içeriyor ya da farklı varsayımlarda bulunuyor olabilir. Böyle durumlarda, BMD'nin bu raporlardaki tavsiye ve görüşlerle çelişen diğer BMD Araştırma Bölümü raporlarını okuyucunun dikkatine sunma zorunluluğu yoktur. BMD ve ilişkili olduğu firmalar bu raporda adı geçen pay senetlerinde pozisyon sahibi olabilir ve/veya raporun yayınlanma tarihinden sonra işlem yapabilir. Ayrıca yatırımcılar bu raporda adı geçen şirketlerle BMD ve/veya diğer ilişkili firmalarının iş ilişkisi içerisinde olabileceğini kabul ederler.

Bu çalışma kesinlikle tekrar çıkarılmak, çoğaltılmak, kopyalanmak ve/veya okuyucudan başkasına dağıtılmak üzere hazırlanmamıştır ve BMD Araştırma Bölümü'nün izni olmadan kopyalanamaz ve çoğaltılıp dağıtılamaz. Okuyucuların bu raporun içeriğini oluşturan yatırım tavsiyeleri, tahmin ve hedef fiyat değerlemeleri de dahil olmak üzere tüm yorum ve çıkarımları, BMD Araştırma Bölümü'nün izni olmadan başkalarıyla paylaşmamaları gerekmektedir. BMD bu araştırma raporunu yayımlamaya, müşterilerine ve gerekli yatırım profesyonellerine dağıtmaya yetkilidir. BMD Araştırma Bölümü gerekli olduğunu düşündüğünde düzenli olarak yatırım tavsiyelerini güncellemekte ve temel analize dayalı araştırma raporları hazırlamaktadır. Bununla birlikte, bu çalışma herhangi bir hisse senedinin veya finansal yatırım enstrümanlarının alımı ya da satımı için BMD ve/veya BMD tarafından direkt veya dolaylı olarak kontrol edilen herhangi bir şirket tarafından gönderilmiş bir teklif ya da öneri oluşturmamaktadır. Herhangi bir alım-satım ya da herhangi bir enstrümanın halka arzına talepte bulunma kararı bu çalışmaya değil, arz edilen yatırım aracı ile ilgili kamuya duyurulmuş ve yayımlanmış izahname ve sirkülere dayanmalıdır. BMD ya da herhangi bir BMD çalışanı bu raporun içeriğindeki görüş ve tavsiyelere uyulması sebebiyle doğabilecek doğrudan ya da dolaylı herhangi bir zarar ya da kayıpla ilgili olarak sorumlu tutulamaz.