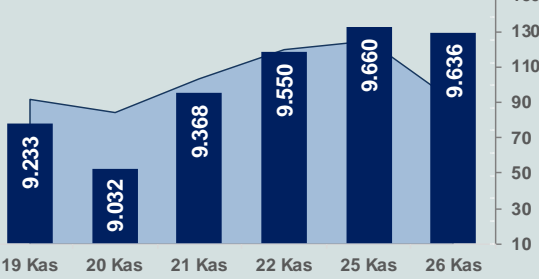


Bizim Günlük

27 Kasım 2024 Çarşamba

□ Hacim (milyar TL), Sağ Eksen ■ BİST100



BİST Verileri

BİST-100 Piyasa Değeri (milyar \$)	244,2
BİST-100 Piyasa Değeri (milyar TL)	8.430,7
BİST-100 İşlem Hacmi (milyar \$)	2,6
BİST-100 İşlem Hacmi (milyar TL)	91,1
BİST-100 F/K Cari	7,35
Yabancı Payı %	37,0

Endeksler	Kapanış	Günlük	YBB
BİST-30 (TL)	10.623,02	-0,40%	32,44%
BİST-100 (TL)	9.636,12	-0,25%	28,99%
BİST-30 (\$)	307,75	-0,55%	12,79%
BİST-100 (\$)	279,16	-0,40%	9,86%
BİST-Banka Endeksi	13.974,80	0,14%	60,31%
BİST-Mali Endeksi	11.374,50	0,19%	44,21%
BİST-Sınai Endeksi	12.761,68	-0,09%	10,66%
En Yüksek Hacim	Hacim (mTL)	Günlük	YBB
THYAO	9.179	-0,8%	
YKBNK	6.718	0,9%	
AKBNK	4.912	-0,7%	
ISCTR	3.982	0,9%	
GUBRF	3.842	4,7%	
KCHOL	3.733	1,2%	

YÜKSELENLER		DÜŞENLER	
CEOEM	10,0%	FENER	10,0%
GRTHO	10,0%	AVGYO	9,9%
POLTK	10,0%	KSTUR	7,1%
ATSYH	10,0%	BMSTL	6,3%
VANGD	10,0%	DIRIT	6,1%
YAYLA	10,0%	MMCAS	5,8%
DURKN	9,9%	LMKDC	5,5%
AGROT	9,9%	KRDMB	5,0%
IHLAS	9,9%	BRMEN	4,9%
INFO	9,2%	MARKA	4,8%
CMBTN	8,9%	OZATD	4,8%
ETILR	8,8%	MEGAP	4,1%
ULAS	8,8%	MERKO	3,9%
GZNM	8,8%	ODINE	3,9%
SKBNK	8,5%	EUHOL	3,8%
EUKYO	8,3%	OTTO	3,8%
SONME	7,5%	KOPOL	3,8%
TATEN	7,2%	MANAS	3,8%
KZBGY	7,1%	BURVA	3,8%
RYGYO	6,6%	VAKBN	3,7%

Haftalık Piyasa Takvimi

15:30	ABD	GSYH
16:30	ABD	Kişisel Gelirler
16:30	ABD	Çekirdek PCE
16:30	ABD	İşsizlik Başvuruları
16:30	ABD	Öncü Mal Ticaret Dengesi(\$)
18:00	ABD	Bekleyen Konut Satışları

BİST Veri Bankası

Şirket Karları

Strateji Raporu

PİYASALARA ANALİTİK BAKIŞ

Dün Ne Oldu...

Güne %0,06 azalışla başlayan ve seans genelinde satıcılı seyir izleyerek 9.576,59 seviyesine kadar geri çekilen BİST100 Endeksi, %0,25 kayıpla 9.636,12 puandan günü tamamladı. Bankacılık Endeksi %0,14 değer kazanırken Sınai Endeks %0,09 değer kaybetti. Türkiye 2 yıllık tahvil faizi bir önceki kapanışa göre 14 baz puan artarak %40,80 ve 10 yıllık tahvil faizi 3 baz puan azalarak %29,46 seviyesinden işlem gördü. Dolar/TL 34,51-34,66 ve Euro/TL 36,10-36,60 aralığında hareket etti. Türkiye'nin dolar bazlı 5 yıl vadeli CDS oranı 253,8 oldu.

Hazine ve Maliye Bakanı Mehmet Şimşek, enflasyonda yılı %44-45 ile hedefin biraz üzerinde tamamlamayı beklediklerini söyledi. Enflasyon konusunda sabırlı olunması gerektiğini, dezenflasyon programını sabır ve kararlılıkla sürdürerek enflasyonu düşürmeyi başaracaklarını ifade eden Şimşek, maliye politikasının 2025'te daha sıkı olacağını, bütçe açığının düşeceğini belirtti. Şimşek, "Enflasyonun tek haneye düşmesi programımızın en önemli maddesi. Enflasyonda 2025 yılında düşüş güçlü şekilde devam edecek. Dezenflasyon süreci zaman alıyor, önümüzdeki 2-2,5 yılda enflasyonu tek hanelere düşüreceğiz." dedi.

Fitch Ratings'in yayınladığı rapora göre, Hazine ve Maliye Bakanlığı'nın 2025 yılı için yurt içi ihraçlarda artış öngörmesi nedeniyle Türkiye tahvil piyasası (DCM) kısa vadede ılımlı bir şekilde büyümeye devam edeceğini belirtti. Raporda, artan itfalar nedeniyle büyümenin ılımlı kalacağı vurgulandı. Türkiye'de tahvil piyasasının üçüncü çeyrek sonunda yıllık %7 artışla 422,7 milyar dolara yükseldiği belirtildi.

ABD Borsalarında pozitif seyir izlendi. Kapanışta Dow Jones Endeksi, %0,28 artışla 44.860,31 puana, S&P500 Endeksi %0,57 artarak 6.021,60 puana ve Nasdaq Endeksi %0,63 artarak 19.174,30 puana yükseldi. Avrupa Borsaları ise günü düşüşle tamamladı.

ABD'de yeni konut satışları, Ekim ayında aylık %17,3 azalarak 610 bine geriledi. Yıllık bazda ise %9,4 azaldı. ABD'de S&P CoreLogic Case-Shiller ulusal konut fiyat endeksi, Eylül ayında yıllık %3,9 arttı. ABD'de Conference Board tüketici güven endeksi, Kasım ayında aylık 2,1 puan artışla 111,7'ye yükseldi.

ABD Merkez Bankası (Fed) 6-7 Kasım tarihli FOMC toplantı tutanakları, Fed yetkililerinin önümüzdeki döneme ilişkin faiz indirimlerinin kademeli olarak yapılmasından yana olduğunu gösterirken yetkililer, işgücü piyasası risklerinin de bir nebze azaldığını dile getirdi. Tutanaklarda, "Para politikasının görünümünü tartışırken yetkililer, verilerin beklendiği gibi gelmesi, enflasyonun %2'ye doğru sürdürülebilir bir şekilde düşmeye devam etmesi ve ekonominin maksimum istihdama yakın kalması durumunda, zaman içinde kademeli olarak daha nötr bir politika duruşuna doğru ilerlemenin uygun olacağını öngördü" ifadesi kullanıldı.

Bugün Ne Bekliyoruz...

Yeni güne başlarken Asya piyasaları karışık bir seyir izliyor. Dow Jones vadeli endeksi yatay. Dolar/TL 34,65 ve Euro/TL 36,38 seviyelerinden işlem görüyor. Dolar endeksi 106,80 seviyesinde bulunurken Euro/Dolar paritesi 1,0485 sınırında. Brent tipi petrol 72,34 dolardan, altının ons 2.643,94 dolardan ve gramı ise 2.945,55 liradan alıcı buluyor.

Bugün yurt içinde önemli veri akışı bulunmazken yurt dışında ABD'de büyüme, çekirdek PCE, işsizlik başvuruları ve bekleyen konut satışları verileri takip edilecek.

Uzun Vadede Ne Bekliyoruz...

Ekim ayında %2,88 artan TÜFE'nin Ekim 2024 tarihli TCMB piyasa katılımcıları anketine göre; Kasım ayında %1,96, 2024 yılı sonunda %44,11, 12 ay sonrasında %27,44 ve 2025 yılı sonunda %25,64 artması beklenmektedir. Yine aynı ankette Dolar/TL'nin 2024 sonunda 36,63 ve 12 ay sonrasında ise 42,73 olması öngörülmektedir. Cari dengenin 2024 sonunda 20,2 milyar dolar, 2025 yılında ise 23,7 milyar dolar açık vermesi beklenmektedir. GSYH büyümesinin 2024 ve 2025'te sırasıyla %3,1 ve %3,3 olacağı öngörülmektedir. TCMB haftalık repo faizinin 3 ay sonrasında %46,26 ve 12 ay sonrasında ise %31,64 olması beklenmektedir.

Şirket Haberleri

Forte Bilgi İletişim Teknolojileri (FORTE; Haberin etkisi: Pozitif)

Şirket, Türk Telekomünikasyon A.Ş. firmasından veri merkezi donanım, lisans temini, kurulum ve bakım hizmetleri kapsamında 2.282.000 USD + KDV sipariş almıştır.

Bizim Günlük

Borsalar	Kapanış	Günlük	YBB	365Gün
ABD-DJ IND.	44.860	0,28%	19,03%	26,96%
ABD-S&P 500	6.022	0,57%	25,53%	32,33%
ABD-NASDAQ	19.174	0,63%	27,73%	34,64%
Almanya-DAX	19.296	-0,56%	15,19%	20,85%
İngiltere-FTSE100	8.259	-0,40%	6,79%	10,69%
Fransa-CAC40	7.195	-0,87%	-4,62%	19,32%
Rusya-RTSI	739	-3,80%	-31,80%	-35,36%
Brezilya-BOVESPA	129.922	0,69%	-3,18%	3,33%
JPN-NIKKEI225	38.442	-0,87%	14,62%	14,32%
Çin-SHANGHAI	3.277	0,53%	10,16%	7,77%
G.Kore KOSPI	2.499	-0,84%	-5,88%	0,10%
Hindistan-Sensex	80.031	0,03%	10,79%	21,31%
BİST100	9.636	-0,25%	28,99%	21,06%
BİST100 (\$)	279	-0,40%	9,86%	-0,80%
BİST BANKA	13.975	0,14%	60,31%	72,82%
BİST BANKA (\$)	405	-0,02%	36,53%	36,12%
BİST SINAİ	12.762	-0,09%	10,66%	0,15%
BİST SINAİ (\$)	370	-0,25%	-5,75%	-17,69%

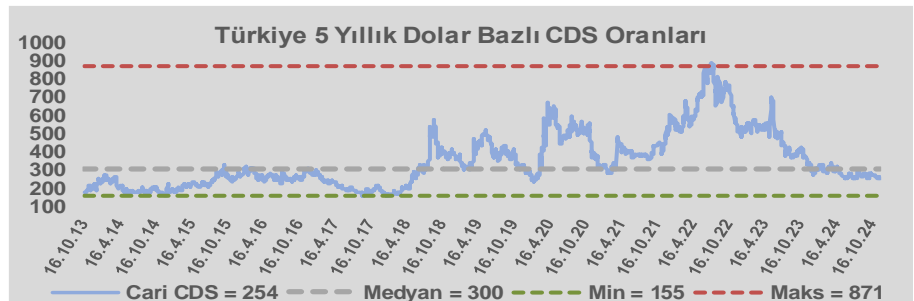
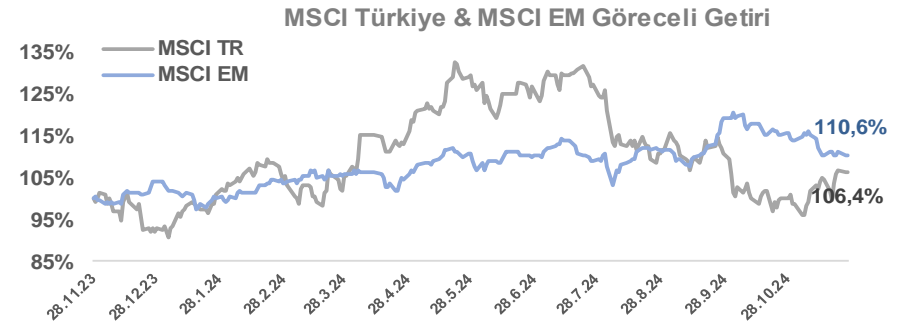
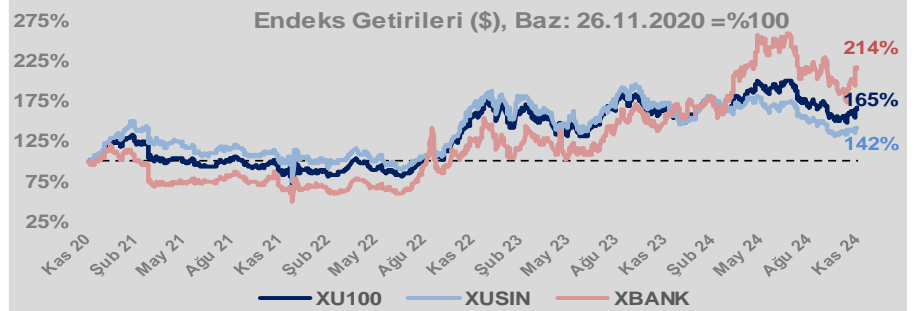
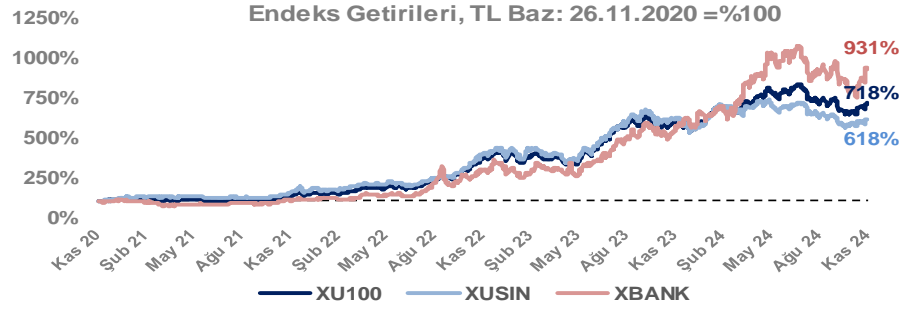
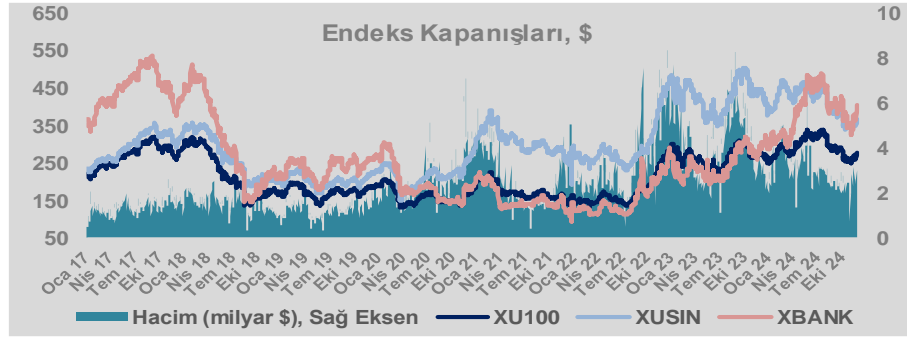
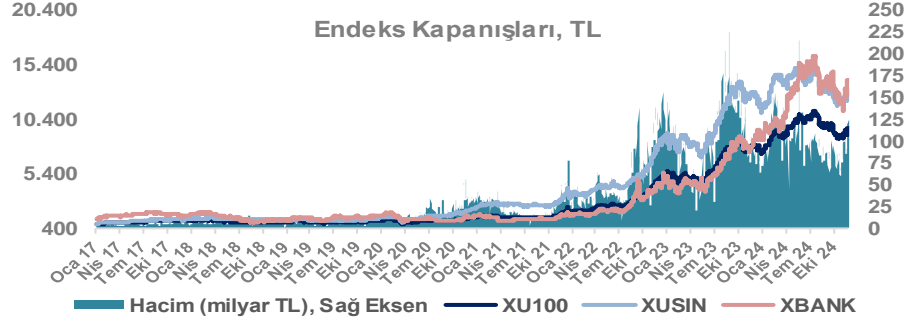
Döviz-Emtia-Faiz	Kapanış	Günlük	YBB
Dolar/TL	34,6552	0,0%	17,2%
Euro/TL	36,3547	-0,1%	11,6%
Euro/Dolar	1,0478	0,0%	-5,1%
Dolar/Yen	152,33	-0,5%	8,0%
Altın (\$/ons)	2.641	0,3%	28,0%
Altın (TL/gram)	2.942,5	0,4%	50,0%
Gümüş (\$/ons)	30,5	0,1%	28,3%
Gümüş (TL/gram)	34,0	0,1%	50,3%
Brent Petrol (\$/varil)	72,3	0,0%	-6,2%
VIX	14,1	0,0%	13,3%
Dolar Endeksi	107,0	0,2%	5,6%
Gösterge Tahvil	40,80%	0,3%	2,8%
Tr 10yıl Tahvil	29,46%	-0,1%	10,1%
ABD 10y Tahvil Faizi	4,30%	-0,2%	10,6%

Döviz Pozisyonu	Adet	Milyon TL
Döviz Fazlası Olan Şirket	322	361.129
Döviz Açığı Olan Şirket	249	-920.410
Bütün Şirketler	571	-559.281

Döviz Açığı Olanlar	Döviz Fazlası Olanlar
THYAO -284.441	SAHOL 28.637
SASA -93.050	ASELS 24.997
FROTO -61.975	VAKBN 20.790
PETKM -44.206	AEFES 19.844
MOGAN -31.100	ENKAI 18.336
ZOREN -20.525	AGHOL 18.197
VESTL -19.585	AKBNK 17.692
ISCTR -18.405	KCHOL 17.656
RGYAS -17.591	DOHOL 10.613
IZMDC -17.131	TRGYO 8.759

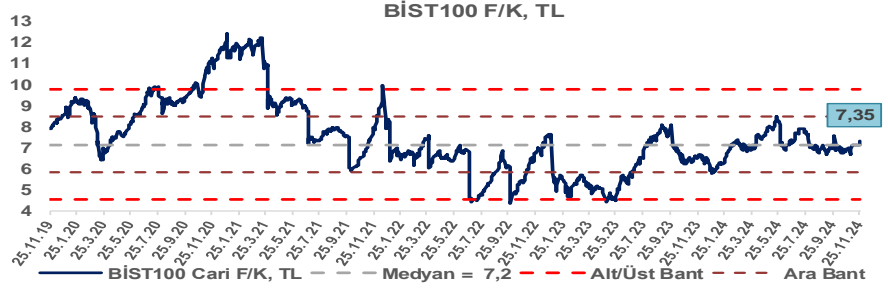
Araştırma Model Portföy Tablosu			
Hisse	Kapanış	Hedef Fiyat	Pot. Get.
AYGAZ	180,00	GG	-
BIMAS	474,25	GG	-
CIMSA	40,60	GG	-
EREGL	50,10	GG	-
THYAO	294,00	GG	-
PETKM	18,36	GG	-
TCELL	93,05	GG	-
FROTO	992,00	GG	-
TRGYO	55,45	GG	-
TUPRS	147,70	GG	-

GG: Gözden Geçiriliyor

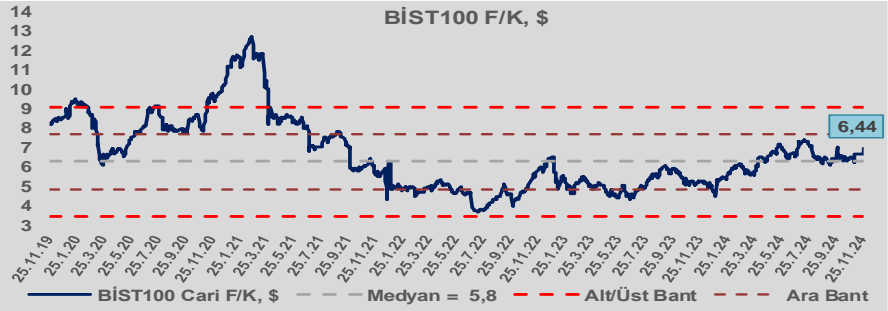


Bizim Günlük

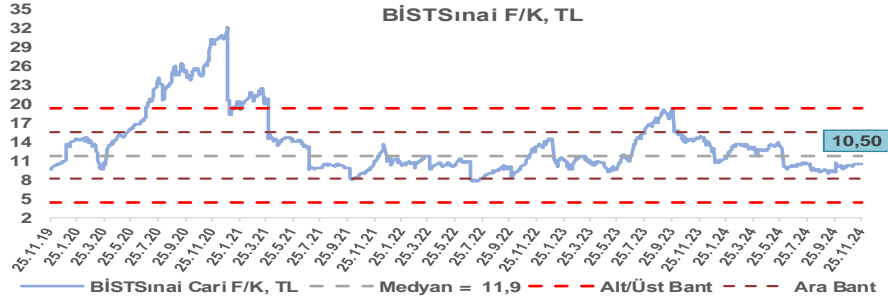
BİST100 Endeksi 7,2x olan 5 yıllık ortalama F/K'sına göre %2,7 primli işlem görmektedir.



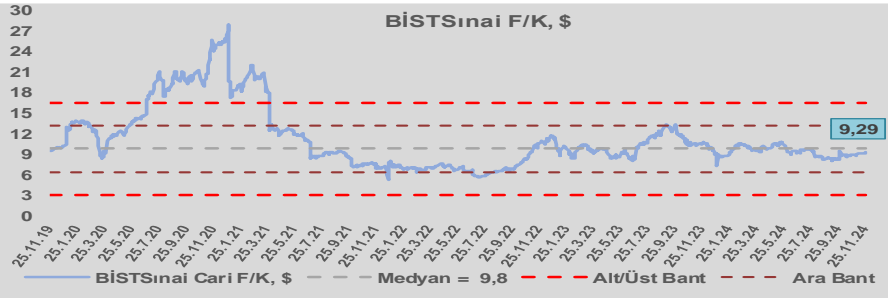
BİST100 Endeksi 5,8x olan dolar bazlı 5 yıllık ortalama F/K'sına göre %11,7 primli işlem görmektedir.



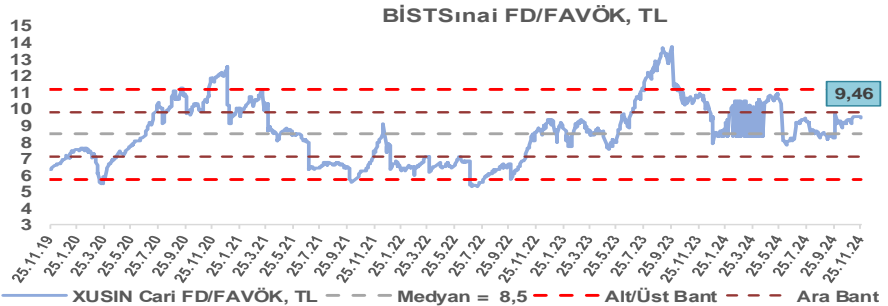
Sınai Endeksi 11,9x olan 5 yıllık ortalama F/K'sına göre %11,6 iskontolu işlem görmektedir.



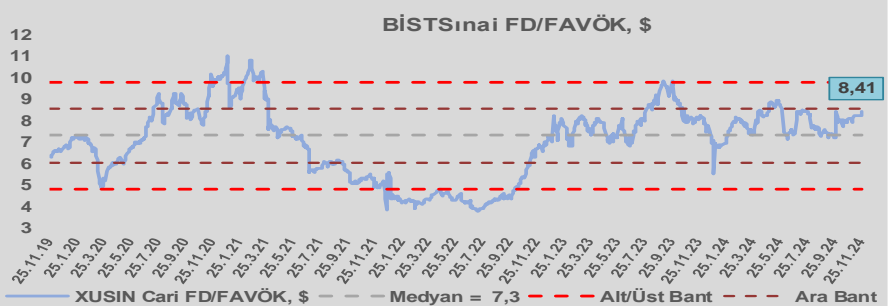
Sınai Endeksi 9,8x olan dolar bazlı 5 yıllık ortalama F/K'sına göre %5,3 iskontolu işlem görmektedir.



Sınai Endeksi 8,5x olan 5 yıllık ortalama FD/FAVÖK çarpanına göre %11,7 primli işlem görmektedir.



Sınai Endeksi 7,3x olan dolar bazlı 5 yıllık ortalama FD/FAVÖK çarpanına göre %15,0 primli işlem görmektedir.

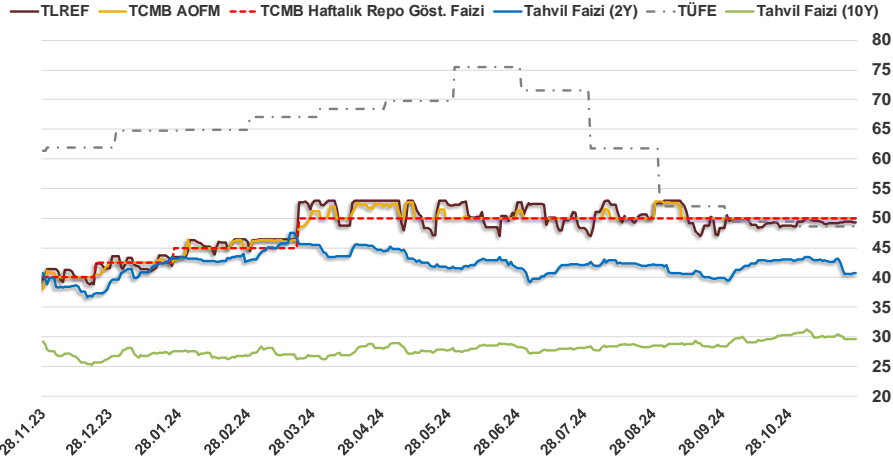


Bizim Günlük

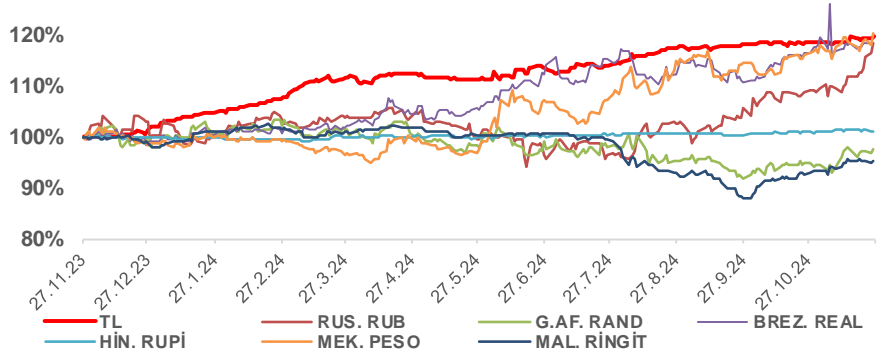
26.11.2024	Kapanış (%)	Değişim (Baz Puan)			
		Haftalık	Aylık	YBB	Yıllık
Gösterge Faiz	50,00	0	0	750	1.000
TLREF	49,32	5	64	569	918
Tahvil Faizi (10Y)	29,55	-62	1.909	280	89
Tahvil Faizi (2Y)	40,80	-170	-218	112	121
TCMB AOFM	50,00	0	0	750	1.044
TÜFE	48,58	0	-80	-1.619	-1.277

Kaynak: Finnet

2019'da tamamı ikinci yarıda olmak üzere toplam 1.200 baz puan indirime giderek politika faizini %12,00 seviyesine indiren TCMB, 2020'deki ilk 5 toplantısında 375 baz puan indirimle haftalık repo faizini %8,25'e çekti. 24 Eylül 2020'de son iki yıldaki ilk faiz artırımını gerçekleştirdi ve politika faizini 200 baz puan artışla %10,25'e çekti. 22 Ekim'deki toplantısında ise haftalık repo faizini %10,25 seviyesinde sabit bıraktı. Naci Ağbal göreve geldikten sonra yapılan 19 Kasım toplantısında haftalık repo faizi 475 baz puan artışla %15,00'e yükseltirken 24 Aralık toplantısında ise haftalık repo faizi 200 baz puan artışla %17 seviyesine yükseltildi. 2021 yılı Ocak ve Şubat ayı toplantılarında faizde değişikliğe gitmeyen TCMB, 18 Mart'taki toplantısında haftalık repo faizini 200 baz puan artırarak %19'a yükseltti. 6 Mayıs, 17 Haziran, 14 Temmuz ve 12 Ağustos PPK toplantılarında ise faiz oranında değişiklik yapılmayarak %19'da sabit bıraktı. TCMB, politika faizini 23 Eylül'de 100, 21 Ekim'de 200, 18 Kasım'da 100 ve 16 Aralık toplantısında 100 baz puan indirerek %14 seviyesine çekti. TCMB, 2022 yılının ilk toplantısında ise faizi değiştirmeyerek %14 seviyesinde sabit bıraktı. TCMB, politika faizini 17 Şubat, 17 Mart, 14 Nisan, 26 Mayıs, 23 Haziran ve 21 Temmuz tarihli toplantılarında değişiklik yapılmayarak %14 olarak sabit bıraktı. TCMB, 18 Ağustos'ta 100, 22 Eylül'de 100, 20 Ekim'de 150 ve 24 Kasım tarihli toplantısında 150 baz puan indirim yaparak politika faizini %9,00 seviyesine çekerken, 22 Aralık'taki 2022 yılının son toplantısında politika faizini değiştirmeyerek %9,00 seviyesinde sabit bıraktı. TCMB, 19 Ocak'taki 2023 yılının ilk toplantısında politika faizini değiştirmeyerek %9 seviyesinde tutarken, 23 Şubat toplantısında 50 baz puan indirerek %8,50 seviyesine çekti. 23 Mart, 27 Nisan ve 25 Mayıs tarihli toplantılarında ise politika faizini değiştirmeyerek %8,50 seviyesinde sabit bıraktı. Merkez Bankası politika faizini, 22 Haziran'da 650 baz puan, 20 Temmuz'da 250 baz puan, 24 Ağustos'ta 750 baz puan, 21 Eylül'de 500 baz puan, 26 Ekim'de 500 baz puan, 23 Kasım'da 500 baz puan ve 21 Aralık tarihli toplantısında 250 baz puan artırarak %42,50 seviyesine çıkardı. TCMB, 2024 yılının ilk toplantısında politika faizini 250 baz puan artırarak %45,00 seviyesine yükseltirken, 22 Şubat tarihli toplantısında ise değiştirmeyerek %45,00 seviyesinde sabit bıraktı. Merkez Bankası, 21 Mart tarihli toplantısında politika faizini 500 baz puan artırarak %50 seviyesine yükseltti. TCMB, 25 Nisan, 23 Mayıs, 27 Haziran, 23 Temmuz, 20 Ağustos, 19 Eylül ve 17 Ekim tarihli toplantılarında ise politika faizini değiştirmeyerek %50 seviyesinde sabit bıraktı.



Doların Gelişen Ülkeler Karşısındaki Seyri



Bizim Menkul Değerler A.Ş.

Araştırma Bölümü

<http://www.bmd.com.tr/>
arastirma@bmd.com.tr

Önemli Uyarı

Burada yer alan yatırım bilgi, yorum ve tavsiyeleri yatırım danışmanlığı kapsamında değildir. Yatırım danışmanlığı hizmeti, yetkili kuruluşlar tarafından kişilerin risk ve getiri tercihleri dikkate alınarak kişiye özel sunulmaktadır. Burada yer alan yorum ve tavsiyeler ise genel niteliktedir. Bu tavsiyeler mali durumunuz ile risk ve getiri tercihlerinize uygun olmayabilir. Bu nedenle, sadece burada yer alan bilgilere dayanarak yatırım kararı verilmesi beklentilerinize uygun sonuçlar doğurmayabilir.

Burada yer alan bilgiler Bizim Menkul Değerler A.Ş. (BMD) tarafından okuyucuyu bilgilendirme amacı ile BMD'nin güvenilir olduğunu düşündüğü yayımlanmış bilgilerden ve veri kaynaklarından derlenerek hazırlanmıştır. Kullanılan bilgilerin hatasızlığı ve/veya eksiksizliği konusunda BMD hiçbir şekilde sorumlu tutulamaz. BMD Araştırma raporları şirket içi ve dışı dağıtım kanalları aracılığıyla tüm BMD müşterilerine eşzamanlı olarak dağıtılmaktadır. Ayrıca, Burada yer alan tahmin, yorum ve tavsiyeler dökümanın yayımlandığı tarih itibarıyla geçerlidir. BMD Araştırma Bölümü daha önce hazırladığı ya da daha sonra hazırlayacağı raporlarda bu raporda sunulan görüş ve tavsiyelerden farklı ya da bu raporda sunulan görüş ve tavsiyelerle çelişen başka raporlar yayımlayabilir. Çelişen fikir ve tavsiyeler bu raporu hazırlayan kişilerden farklı zaman dilimlerine işaret ediyor, farklı analiz yöntemlerini içeriyor ya da farklı varsayımlarda bulunuyor olabilir. Böyle durumlarda, BMD'nin bu raporlardaki tavsiye ve görüşlerle çelişen diğer BMD Araştırma Bölümü raporlarını okuyucunun dikkatine sunma zorunluluğu yoktur. BMD ve ilişkili olduğu firmalar bu raporda adı geçen pay senetlerinde pozisyon sahibi olabilir ve/veya raporun yayınlanma tarihinden sonra işlem yapabilir. Ayrıca yatırımcılar bu raporda adı geçen şirketlerle BMD ve/veya diğer ilişkili firmalarının iş ilişkisi içerisinde olabileceğini kabul ederler.

Bu çalışma kesinlikle tekrar çıkarılmak, çoğaltılmak, kopyalanmak ve/veya okuyucudan başkasına dağıtılmak üzere hazırlanmamıştır ve BMD Araştırma Bölümü'nün izni olmadan kopyalanamaz ve çoğaltılıp dağıtılamaz. Okuyucuların bu raporun içeriğini oluşturan yatırım tavsiyeleri, tahmin ve hedef fiyat değerlemeleri de dahil olmak üzere tüm yorum ve çıkarımların, BMD Araştırma Bölümü'nün izni olmadan başkalarıyla paylaşmaması gerekmektedir. BMD bu araştırma raporunu yayınlamaya, müşterilerine ve gerekli yatırım profesyonellerine dağıtmaya yetkilidir. BMD Araştırma Bölümü gerekli olduğunu düşündüğünde düzenli olarak yatırım tavsiyelerini güncellemekte ve temel analize dayalı araştırma raporları hazırlamaktadır. Bununla birlikte, bu çalışma herhangi bir hisse senedinin veya finansal yatırım enstrümanlarının alımı ya da satımı için BMD ve/veya BMD tarafından direkt veya dolaylı olarak kontrol edilen herhangi bir şirket tarafından gönderilmiş bir teklif ya da öneri oluşturmamaktadır. Herhangi bir alım-satım ya da herhangi bir enstrümanın halka arzına talepte bulunma kararı bu çalışmaya değil, arz edilen yatırım aracı ile ilgili kamuya duyurulmuş ve yayımlanmış izahname ve sirkülere dayanmalıdır. BMD ya da herhangi bir BMD çalışanı bu raporun içeriğindeki görüş ve tavsiyelere uyulması sebebiyle doğabilecek doğrudan ya da dolaylı herhangi bir zarar ya da kayıpla ilgili olarak sorumlu tutulamaz.