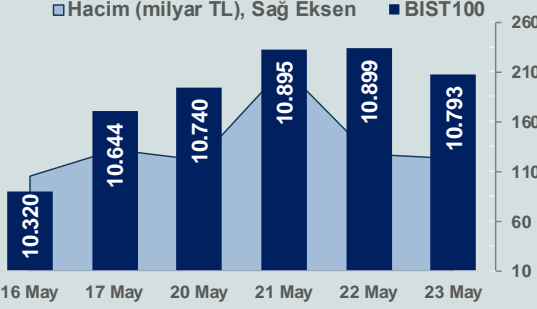


Bizim Günlük

24 Mayıs 2024 Cuma

Günlük Bülten

Periyodik Raporlar



BİST Verileri

| | |
|------------------------------------|---------|
| BİST-100 Piyasa Değeri (milyar \$) | 255,1 |
| BİST-100 Piyasa Değeri (milyar TL) | 7.837,4 |
| BİST-100 İşlem Hacmi (milyar \$) | 5,0 |
| BİST-100 İşlem Hacmi (milyar TL) | 154,8 |
| BİST-100 F/K Cari | 7,64 |
| Yabancı Payı % | 36,3 |

| Endeksler | Kapanış | Günlük | YBB |
|--------------------|-------------|--------|--------|
| BİST-30 (TL) | 11.812,18 | -1,05% | 47,27% |
| BİST-100 (TL) | 10.792,53 | -0,98% | 44,47% |
| BİST-30 (\$) | 367,74 | -0,95% | 34,78% |
| BİST-100 (\$) | 336,00 | -0,87% | 32,22% |
| BİST-Banka Endeksi | 15.141,50 | -1,67% | 73,70% |
| BİST-Mali Endeksi | 12.372,40 | -1,24% | 56,86% |
| BİST-Sınai Endeksi | 15.045,01 | -0,89% | 30,46% |
| En Yüksek Hacim | Hacim (mTL) | Günlük | |
| THYAO | 16.074 | -1,2% | |
| TUPRS | 9.209 | -1,3% | |
| YKBANK | 8.939 | -4,7% | |
| EREGL | 6.818 | 0,4% | |
| AKBNK | 5.941 | 0,5% | |
| ISCTR | 5.923 | -2,5% | |

| YÜKSELENLER | | DÜŞENLER | |
|-------------|-------|----------|-------|
| HRKET | 10,0% | KTLEV | 10,0% |
| ALTN | 10,0% | TRILC | 10,0% |
| DESPC | 10,0% | OYLUM | 10,0% |
| CLEBI | 10,0% | SRVGY | 9,9% |
| BJKAS | 9,9% | AGROT | 9,9% |
| ARZUM | 9,9% | IHYAY | 9,9% |
| FRIGO | 9,9% | AYGAZ | 9,7% |
| BANVT | 8,9% | MAKIM | 8,9% |
| BNTAS | 7,6% | RUBNS | 8,3% |
| DEVA | 7,3% | YAPRK | 7,2% |
| KFEIN | 6,5% | ESCAR | 6,8% |
| KRONT | 6,5% | MEPET | 6,8% |
| MACKO | 6,4% | SKYMD | 6,5% |
| GSRAY | 6,1% | INTEM | 6,5% |
| BOSSA | 6,1% | TETMT | 6,4% |
| SILVR | 6,0% | KARYE | 6,3% |
| YKSLN | 5,5% | TKNSA | 6,3% |
| POLTK | 5,3% | GRSEL | 6,2% |
| ATAKP | 5,0% | HUNER | 6,1% |
| DOBUR | 5,0% | REEDR | 6,1% |

Haftalık Piyasa Takvimi

| | | |
|-------|-----------|---------------------------------|
| 09:00 | Almanya | GSYH |
| 09:00 | İngiltere | Perakende Satışlar |
| 11:00 | Türkiye | Yabancı Ziyaretçi Sayısı |
| 15:30 | ABD | Dayanıklı Mal Siparişleri |
| 17:00 | ABD | Michigan Tüketici Güven Endeksi |

BİST Veri Bankası

Şirket Karları

Strateji Raporu

PİYASALARA ANALİTİK BAKIŞ

Dün Ne Oldu...

Dün güne %0,27 düşüşle başlamasına rağmen seans içinde 10.972,72 seviyesine kadar yükselen BİST100 Endeksi, kapanışa doğru gelen satışların etkisiyle düşüşe geçti. Endeks, %0,98 azalışla 10.792,53 puandan günü tamamladı. Bankacılık Endeksi %1,67 ve Sınai Endeks %0,89 değer kaybetti. Türkiye 2 yıllık tahvil faizi bir önceki kapanışa göre 47 baz puan artarak %42,27 ve 10 yıllık tahvil faizi 32 baz puan artarak %27,87 seviyesinden işlem gördü. Dolar/TL 32,13-32,24 ve Euro/TL 34,74-35,09 aralığında hareket etti. Türkiye'nin dolar bazlı 5 yıl vadeli CDS oranı 262,5 oldu.

TÜİK ve TCMB işbirliği ile açıklanan veriye göre tüketici güven endeksi, Mayıs ayında aylık %0,1 artarak 80,51 oldu.

TCMB, dün gerçekleştirdiği toplantısında politika faizi olan bir hafta vadeli repo ihale faiz oranını üst üste ikinci kez %50 seviyesinde sabit bıraktı. Karar metninde, enflasyonda belirgin ve kalıcı bir bozulma öngörülmesi durumunda para politikası duruşunun sıkılaştırılacağına yineleyen TCMB, para politikasındaki kararlı duruşun; yurt içi talepte dengeleme, Türk lirasında reel değerlenme ve enflasyon beklentilerinde düzelme vasıtası ile aylık enflasyonun ana eğilimini düşüreceğini ve dezenflasyonun yılın ikinci yarısında tesis edileceğini ifade etti. Metinde, son dönem kredi büyümesi ve mevduat gelişmeleri göz önünde bulundurularak, makro finansal istikrarı koruyacak ve parasal aktarım mekanizmasını destekleyecek ek adımlar atılacağı, yurt içi ve yurt dışı yerleşiklerin Türk lirası finansal varlıklara talebiyle oluşan likidite fazlasının ilave tedbirlerle sterilize edileceği belirtildi.

TCMB, makro finansal istikrarın korunması, parasal aktarım mekanizmasının desteklenmesi ve likidite fazlasının sterilizasyonu amacıyla adımlar attı. TCMB'den yapılan açıklamaya göre kısa vadeli TL mevduat için zorunlu karşılık oranı %8'den %12'ye, uzun vadeli mevduat için ise sıfırdan %8'e çıkarıldı. Kısa vadeli KKM'de zorunlu karşılık oranı %25'ten %33'e, uzun vadeli KKM'de ise %10'dan %22'ye yükseldi. Yeni oranlarda tesis tarihi 24 Mayıs olarak açıklandı.

TCMB brüt rezervleri 17 Mayıs haftasında 139,1 milyar dolara yükseldi. Bir önceki hafta brüt rezervler 134,4 milyar dolar seviyesindeydi. Net rezervler 30,87 milyar dolardan 33,84 milyar dolara yükselirken swap hariç net rezervler eksi 14,8 milyar dolar oldu.

Hazine ve Maliye Bakanı Mehmet Şimşek, Arap Bankacılık Zirvesi'nde, "Türkiye henüz küresel dezenflasyon rüzgarına kapılmadı. Parasal politikalarımız istikrarlı bir şekilde uygulanmaya devam ediyor. Cari açığı düşürmek rezerv birikiminin temeli olacak. Portföy tercihleri TL'nin lehine olacak ve reel kur lehimize dönerek dezenflasyonu güçlendirecek. TL hala biraz zayıf ancak volatilité azaldı. Yapısal problemlerimizi çözüyoruz" şeklinde konuştu.

JPMorgan'ın Türkiye ekonomisine ilişkin raporunda, "Koordineli para ve maliye politikası sıkılaştırması, 3. çeyreğinden itibaren negatif çıktı açığı dönemini başlatacak" ifadesine yer verirken böyle bir gelişmenin 2024'ün 2. yarısında ve 2025'te enflasyondaki düşüşü ve cari denge düzelmesini destekleyeceğini belirtti. JPMorgan, 2024 GSYİH büyüme tahminini %2,7'den %3'e yükseltildiğini açıkladı.

ABD Borsalarında negatif seyir izlendi. Kapanışta Dow Jones Endeksi, %1,53 azalışla 39.065,26 puana, S&P500 Endeksi %0,74 azalarak 5.267,84 puana ve Nasdaq Endeksi %0,39 azalarak 16.736,03 puana geriledi. Avrupa Borsaları ise İngiltere hariç günü yükselişle tamamladı.

ABD'de ilk kez işsizlik maaşı başvurusunda bulunanların sayısı, 18 Mayıs ile biten haftada önceki haftaya oranla 8 bin kişi azalarak 215 bine indi. Yeni konut satışları ise Nisan'da aylık %4,7 azalarak 634 bine geriledi. ABD'de imalat sektörü PMI, Mayıs ayında 50,9, hizmet sektörü PMI 54,8 ve bileşik PMI 54,4 seviyesine yükseldi.

Dün PMI veri akışı açısından yoğun bir gün oldu. Almanya'da imalat sektörü PMI, Mayıs ayında 45,4, hizmet PMI 53,9 ve bileşik PMI 52,2 seviyesine yükseldi. İngiltere'de imalat sektörü PMI, 51,3 seviyesine yükselirken, hizmet PMI 52,9 ve bileşik PMI 52,8 seviyesine geriledi. Euro Bölgesi'nde imalat sektörü PMI, 47,4, hizmet PMI 52,3 ve bileşik PMI 52,3 oldu.

Bugün Ne Bekliyoruz...

Yeni güne başlarken Asya piyasaları karışık bir seyir izliyor. Dow Jones vadeli endeksi yatay. Dolar/TL 32,23 ve Euro/TL 34,86 seviyelerinden işlem görüyor. Dolar endeksi 105 seviyesinde bulunurken Euro/Dolar paritesi 1,0815 sınırında. Brent tipi petrol 81,38 dolardan, altın onsu 2.336 dolardan ve gramı ise 2.421,35 liradan alıcı buluyor.

Bugün yurt içinde yabancı ziyaretçi sayısı yurt dışında ise Almanya'da büyüme ile ABD'de dayanıklı mal siparişleri ve Michigan tüketici güven endeksi verileri takip edilecek.

Uzun Vadede Ne Bekliyoruz...

Nisan ayında %3,18 artan TÜFE'nin Mayıs 2024 tarihli TCMB piyasa katılımcıları anketine göre; Mayıs ayında %3,04, Haziran ayında %2,56, 2024 yılı sonunda %43,64 ve 12 ay sonrasında %33,21 artması beklenmektedir. Yine aynı ankette Dolar/TL'nin 2024 sonunda 38,78 ve 12 ay sonrasında ise 41,80 olması öngörülmektedir. Cari dengecinin 2024 sonunda 30,5 milyar dolar, 2025 yılında ise 28,7 milyar dolar açık vermesi beklenmektedir. GSYH büyümesinin 2024 ve 2025'te sırasıyla %3,3 ve %3,7 olacağı öngörülmektedir. TCMB haftalık repo faizinin 3 ay sonrasında %50,00 ve 12 ay sonrasında ise %37,11 olması beklenmektedir.

Bizim Günlük

| Borsalar | Kapanış | Günlük | YBB | 365Gün |
|-------------------|---------|--------|--------|---------|
| ABD-DJ IND. | 39.065 | -1,53% | 3,65% | 19,10% |
| ABD-S&P 500 | 5.268 | -0,74% | 10,44% | 28,01% |
| ABD-NASDAQ | 16.736 | -0,39% | 11,49% | 34,06% |
| Almanya-DAX | 18.699 | 0,10% | 11,63% | 18,03% |
| İngiltere-FTSE100 | 8.339 | -0,37% | 7,84% | 9,34% |
| Fransa-CAC40 | 8.102 | 0,13% | 7,41% | 34,38% |
| Rusya-RTSI | 1.204 | 0,03% | 11,12% | 16,23% |
| Brezilya-BOVESPA | 124.729 | -0,73% | -7,05% | 14,64% |
| JPN-NIKKEI225 | 39.103 | 1,26% | 16,59% | 25,79% |
| Çin-SHANGHAI | 3.104 | -0,41% | 4,33% | -5,85% |
| G.Kore KOSPI | 2.688 | -1,23% | 1,25% | 5,13% |
| Hindistan-Sensex | 75.443 | 0,03% | 4,43% | 21,75% |
| BİST100 | 10.793 | -0,98% | 44,47% | 141,65% |
| BİST100 (\$) | 336 | -0,87% | 32,22% | 50,55% |
| BİST BANKA | 15.142 | -1,67% | 73,70% | 292,36% |
| BİST BANKA (\$) | 471 | -1,57% | 58,97% | 146,48% |
| BİST SINAİ | 15.045 | -0,89% | 30,46% | 103,68% |
| BİST SINAİ (\$) | 468 | -0,78% | 19,40% | 25,67% |

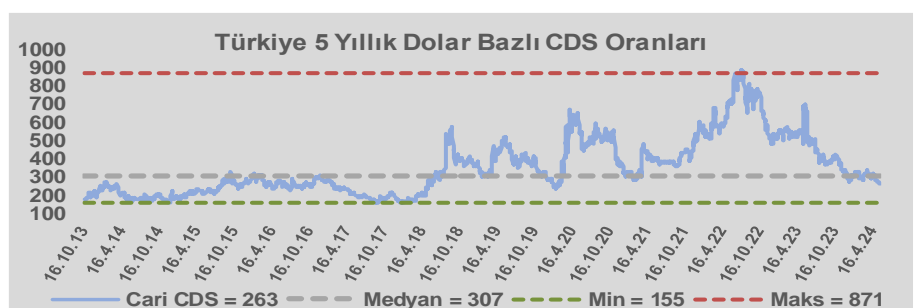
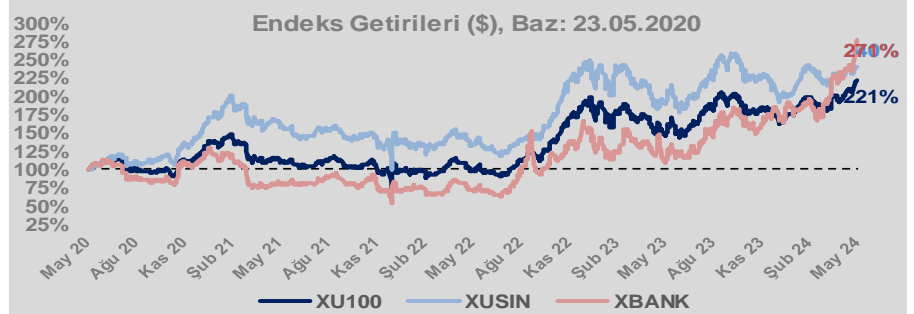
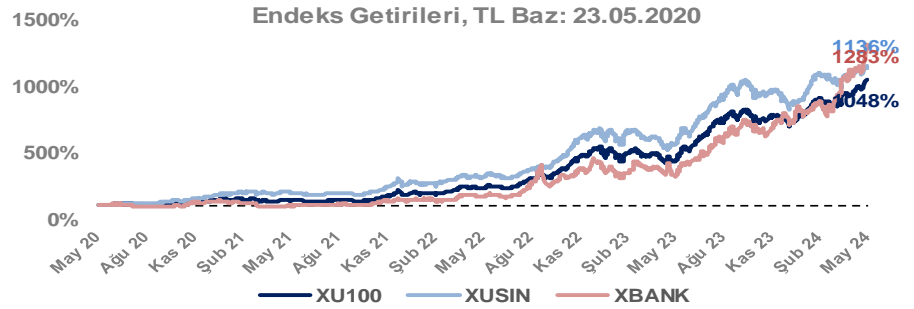
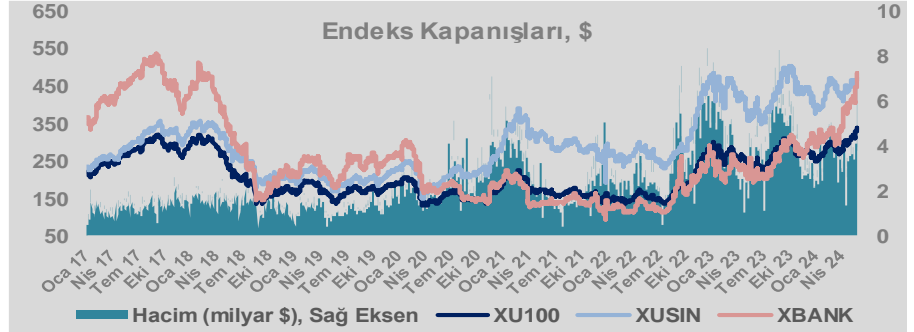
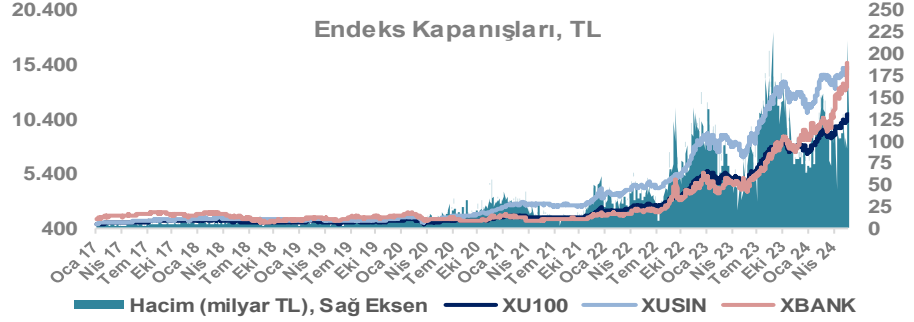
| Döviz-Emtia-Faiz | Kapanış | Günlük | YBB |
|-------------------------|---------|--------|-------|
| Dolar/TL | 32,2325 | 0,2% | 9,0% |
| Euro/TL | 34,8645 | 0,1% | 7,0% |
| Euro/Dolar | 1,0812 | 0,0% | -2,1% |
| Dolar/Yen | 157,08 | 0,1% | 11,4% |
| Altın (\$/ons) | 2.337 | 0,4% | 13,3% |
| Altın (TL/gram) | 2.422,4 | 0,5% | 23,5% |
| Gümüş (\$/ons) | 30,5 | 1,2% | 28,2% |
| Gümüş (TL/gram) | 31,6 | 1,4% | 39,7% |
| Brent Petrol (\$/varil) | 81,4 | 0,0% | 5,6% |
| VIX | 12,8 | 0,0% | 2,6% |
| Dolar Endeksi | 105,1 | 0,2% | 3,7% |
| Gösterge Tahvil | 42,27% | 1,1% | 6,5% |
| Tr 10yıl Tahvil | 27,87% | 1,2% | 4,2% |
| ABD 10y Tahvil Faizi | 4,48% | 0,0% | 15,2% |

| Döviz Pozisyonu | Adet | Milyon TL |
|---------------------------|------|-----------|
| Döviz Fazlası Olan Şirket | 303 | 374.381 |
| Döviz Açığı Olan Şirket | 210 | -723.856 |
| Bütün Şirketler | 513 | -349.475 |

| Döviz Açığı Olanlar | Döviz Fazlası Olanlar |
|---------------------|-----------------------|
| THYAO -276.838 | GARAN 25.976 |
| SASA -78.833 | AKBNK 22.982 |
| FROTO -48.161 | KCHOL 22.312 |
| MOGAN -32.668 | DOHOL 21.250 |
| PETKM -31.358 | AEFES 17.437 |
| PGSUS -22.683 | ASELS 17.187 |
| ZOREN -20.414 | TTKOM 17.082 |
| RGYAS -17.612 | AGHOL 17.051 |
| AKENR -12.981 | ENKAI 16.726 |
| IZMDC -9.879 | VAKBN 14.521 |

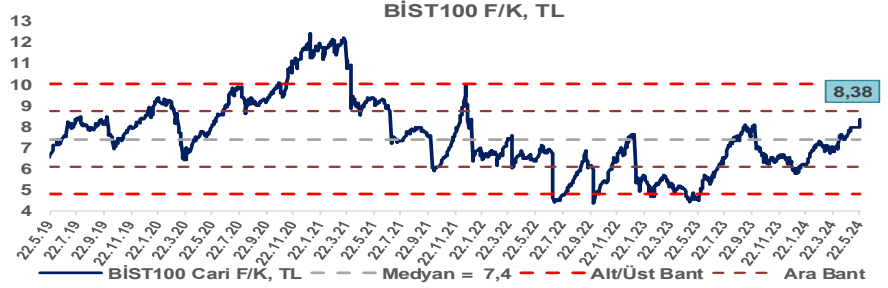
| Araştırma Model Portföy Tablosu | | | |
|---------------------------------|---------|-------------|-----------|
| Hisse | Kapanış | Hedef Fiyat | Pot. Get. |
| AYGAZ | 200,00 | GG | - |
| BIMAS | 484,50 | GG | - |
| CIMSA | 33,90 | GG | - |
| EREGL | 48,52 | GG | - |
| THYAO | 317,50 | GG | - |
| PETKM | 21,24 | GG | - |
| TCELL | 92,70 | GG | - |
| FROTO | 1168,00 | GG | - |
| TRGYO | 48,38 | GG | - |
| TUPRS | 192,30 | GG | - |

GG: Gözden Geçiriliyor

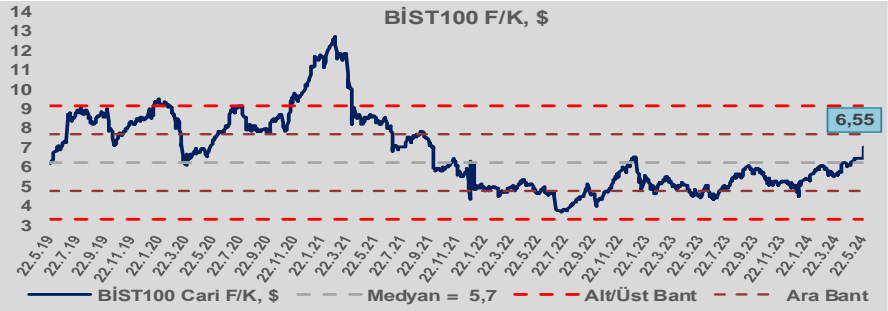


Bizim Günlük

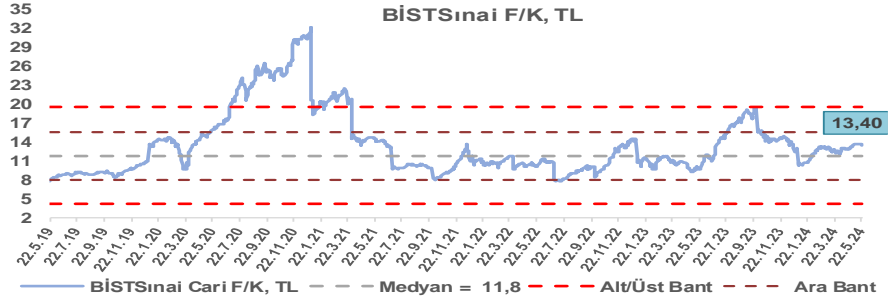
BİST100 Endeksi 7,4x olan 5 yıllık ortalama F/K'sına göre %13,1 primli işlem görmektedir.



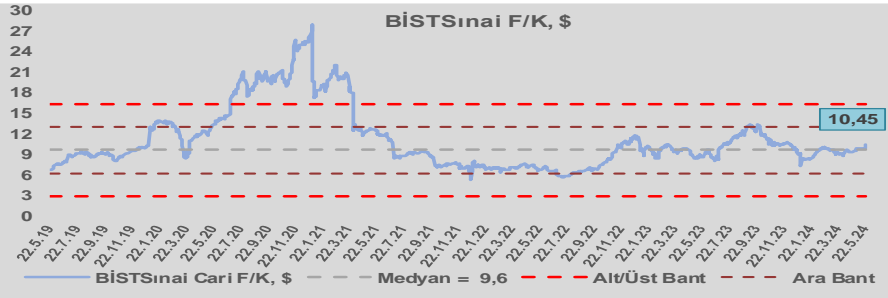
BİST100 Endeksi 5,7x olan dolar bazlı 5 yıllık ortalama F/K'sına göre %14,8 primli işlem görmektedir.



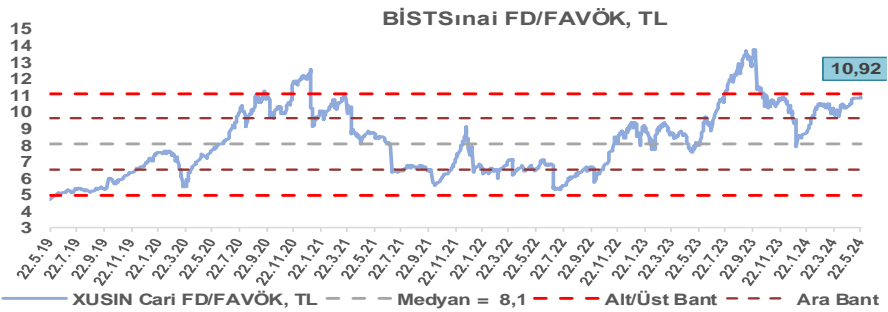
Sınai Endeksi 11,8x olan 5 yıllık ortalama F/K'sına göre %13,2 primli işlem görmektedir.



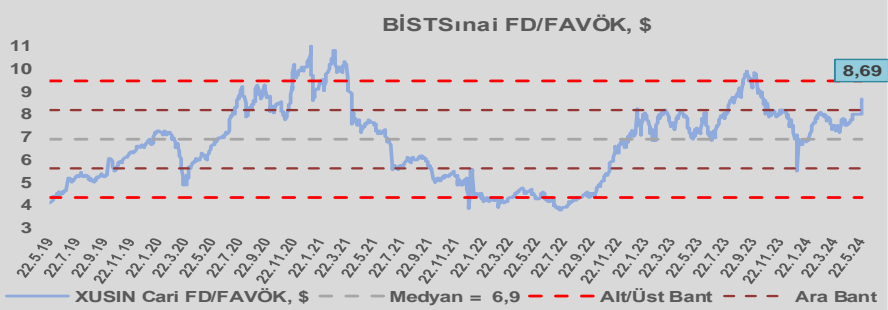
Sınai Endeksi 9,6x olan dolar bazlı 5 yıllık ortalama F/K'sına göre %8,6 primli işlem görmektedir.



Sınai Endeksi 8,1x olan 5 yıllık ortalama FD/FAVÖK çarpanına göre %35,4 primli işlem görmektedir.



Sınai Endeksi 6,9x olan dolar bazlı 5 yıllık ortalama FD/FAVÖK çarpanına göre %25,7 primli işlem görmektedir.

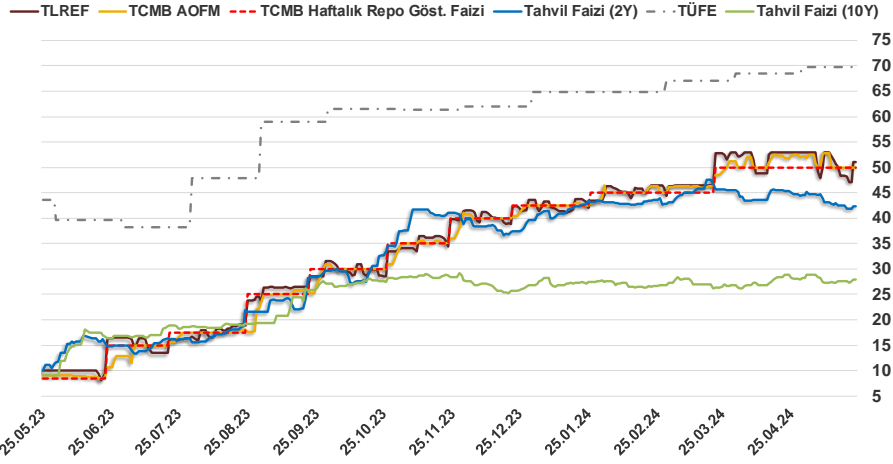


Bizim Günlük

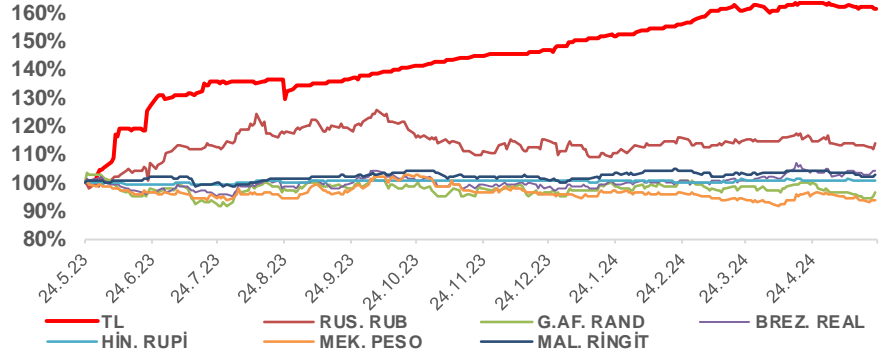
| 23.05.2024 | Kapanış (%) | Değişim (Baz Puan) | | | |
|--------------------|-------------|--------------------|-------|-----|--------|
| | | Haftalık | Aylık | YBB | Yıllık |
| Gösterge Faiz | 50,00 | 0 | 0 | 750 | 4.150 |
| TLREF | 51,02 | 262 | -197 | 739 | 4.102 |
| Tahvil Faizi (10Y) | 27,87 | 25 | 2.216 | 112 | 1.878 |
| Tahvil Faizi (2Y) | 42,27 | -23 | -308 | 259 | 3.115 |
| TCMB AOFM | 50,00 | 0 | -163 | 750 | 4.091 |
| TÜFE | 69,80 | 0 | 131 | 503 | 2.612 |

Kaynak: Finnet

2019'da tamamı ikinci yarıda olmak üzere toplam 1.200 baz puan indirime giderek politika faizini %12,00 seviyesine indiren TCMB, 2020'deki ilk 5 toplantısında 375 baz puan indirimle haftalık repo faizini %8,25'e çekti. 24 Eylül 2020'de son iki yıldaki ilk faiz artırımını gerçekleştirdi ve politika faizini 200 baz puan artışla %10,25'e çekti. 22 Ekim'deki toplantısında ise haftalık repo faizini %10,25 seviyesinde sabit bıraktı. Naci Ağbal göreve geldikten sonra yapılan 19 Kasım toplantısında haftalık repo faizi 475 baz puan artışla %15,00'e yükseltirken 24 Aralık toplantısında ise haftalık repo faizi 200 baz puan artışla %17 seviyesine yükseltildi. 2021 yılı Ocak ve Şubat ayı toplantılarında faizde değişikliğe gitmeyen TCMB, 18 Mart'taki toplantısında haftalık repo faizini 200 baz puan artırarak %19'a yükseltti. 6 Mayıs, 17 Haziran, 14 Temmuz ve 12 Ağustos PPK toplantılarında ise faiz oranında değişiklik yapmayarak %19'da sabit bıraktı. TCMB, politika faizini 23 Eylül'de 100, 21 Ekim'de 200, 18 Kasım'da 100 ve 16 Aralık toplantısında 100 baz puan indirerek %14 seviyesine çekti. TCMB, 2022 yılının ilk toplantısında ise faizi değiştirmeyerek %14 seviyesinde sabit bıraktı. TCMB, politika faizini 17 Şubat, 17 Mart, 14 Nisan, 26 Mayıs, 23 Haziran ve 21 Temmuz tarihli toplantılarında değişiklik yapmayarak %14 olarak sabit bıraktı. TCMB, 18 Ağustos'ta 100, 22 Eylül'de 100, 20 Ekim'de 150 ve 24 Kasım tarihli toplantısında 150 baz puan indirim yaparak politika faizini %9,00 seviyesine çekerken, 22 Aralık'taki 2022 yılının son toplantısında politika faizini değiştirmeyerek %9,00 seviyesinde sabit bıraktı. TCMB, 19 Ocak'taki 2023 yılının ilk toplantısında politika faizini değiştirmeyerek %9 seviyesinde tutarken, 23 Şubat toplantısında 50 baz puan indirerek %8,50 seviyesine çekti. 23 Mart, 27 Nisan ve 25 Mayıs tarihli toplantılarında ise politika faizini değiştirmeyerek %8,50 seviyesinde sabit bıraktı. Merkez Bankası politika faizini, 22 Haziran'da 650 baz puan, 20 Temmuz'da 250 baz puan, 24 Ağustos'ta 750 baz puan, 21 Eylül'de 500 baz puan, 26 Ekim'de 500 baz puan, 23 Kasım'da 500 baz puan ve 21 Aralık tarihli toplantısında 250 baz puan artırarak %42,50 seviyesine çıkardı. TCMB, 2024 yılının ilk toplantısında politika faizini 250 baz puan artırarak %45,00 seviyesine yükseltirken, 22 Şubat tarihli toplantısında ise değiştirmeyerek %45,00 seviyesinde sabit bıraktı. Merkez Bankası, 21 Mart tarihli toplantısında politika faizini 500 baz puan artırarak %50 seviyesine yükseltti. TCMB, 25 Nisan'da ise politika faizini değiştirmeyerek %50 seviyesinde sabit bıraktı.



Doların Gelişen Ülkeler Karşısındaki Seyri



Bizim Menkul Değerler A.Ş.

Araştırma Bölümü

<http://www.bmd.com.tr/>
arastirma@bmd.com.tr

Önemli Uyarı

Burada yer alan yatırım bilgi, yorum ve tavsiyeleri yatırım danışmanlığı kapsamında değildir. Yatırım danışmanlığı hizmeti, yetkili kuruluşlar tarafından kişilerin risk ve getiri tercihleri dikkate alınarak kişiye özel sunulmaktadır. Burada yer alan yorum ve tavsiyeler ise genel niteliktedir. Bu tavsiyeler mali durumunuz ile risk ve getiri tercihlerinize uygun olmayabilir. Bu nedenle, sadece burada yer alan bilgilere dayanarak yatırım kararı verilmesi beklentilerinize uygun sonuçlar doğurmayabilir.

Burada yer alan bilgiler Bizim Menkul Değerler A.Ş. (BMD) tarafından okuyucuyu bilgilendirme amacı ile BMD'nin güvenilir olduğunu düşündüğü yayımlanmış bilgilerden ve veri kaynaklarından derlenerek hazırlanmıştır. Kullanılan bilgilerin hatasızlığı ve/veya eksiksizliği konusunda BMD hiçbir şekilde sorumlu tutulamaz. BMD Araştırma raporları şirket içi ve dışı dağıtım kanalları aracılığıyla tüm BMD müşterilerine eşzamanlı olarak dağıtılmaktadır. Ayrıca, Burada yer alan tahmin, yorum ve tavsiyeler dökümanın yayımlandığı tarih itibarıyla geçerlidir. BMD Araştırma Bölümü daha önce hazırladığı ya da daha sonra hazırlayacağı raporlarda bu raporda sunulan görüş ve tavsiyelerden farklı ya da bu raporda sunulan görüş ve tavsiyelerle çelişen başka raporlar yayımlayabilir. Çelişen fikir ve tavsiyeler bu raporu hazırlayan kişilerden farklı zaman dilimlerine işaret ediyor, farklı analiz yöntemlerini içeriyor ya da farklı varsayımlarda bulunuyor olabilir. Böyle durumlarda, BMD'nin bu raporlardaki tavsiye ve görüşlerle çelişen diğer BMD Araştırma Bölümü raporlarını okuyucunun dikkatine sunma zorunluluğu yoktur. BMD ve ilişkili olduğu firmalar bu raporda adı geçen pay senetlerinde pozisyon sahibi olabilir ve/veya raporun yayımlanma tarihinden sonra işlem yapabilir. Ayrıca yatırımcılar bu raporda adı geçen şirketlerle BMD ve/veya diğer ilişkili firmalarının iş ilişkisi içerisinde olabileceğini kabul ederler.

Bu çalışma kesinlikle tekrar çıkarılmak, çoğaltılmak, kopyalanmak ve/veya okuyucudan başkasına dağıtılmak üzere hazırlanmamıştır ve BMD Araştırma Bölümü'nün izni olmadan kopyalanamaz ve çoğaltılıp dağıtılamaz. Okuyucuların bu raporun içeriğini oluşturan yatırım tavsiyeleri, tahmin ve hedef fiyat değerlemeleri de dahil olmak üzere tüm yorum ve çıkarımları, BMD Araştırma Bölümü'nün izni olmadan başkalarıyla paylaşmamaları gerekmektedir. BMD bu araştırma raporunu yayımlamaya, müşterilerine ve gerekli yatırım profesyonellerine dağıtmaya yetkilidir. BMD Araştırma Bölümü gerekli olduğunu düşündüğünde düzenli olarak yatırım tavsiyelerini güncellemekte ve temel analize dayalı araştırma raporları hazırlamaktadır. Bununla birlikte, bu çalışma herhangi bir hisse senedinin veya finansal yatırım enstrümanlarının alımı ya da satımı için BMD ve/veya BMD tarafından direkt veya dolaylı olarak kontrol edilen herhangi bir şirket tarafından gönderilmiş bir teklif ya da öneri oluşturmamaktadır. Herhangi bir alım-satım ya da herhangi bir enstrümanın halka arzına talepte bulunma kararı bu çalışmaya değil, arz edilen yatırım aracı ile ilgili kamuya duyurulmuş ve yayımlanmış izahname ve sirkülere dayanmalıdır. BMD ya da herhangi bir BMD çalışanı bu raporun içeriğindeki görüş ve tavsiyelere uyulması sebebiyle doğabilecek doğrudan ya da dolaylı herhangi bir zarar ya da kayıpla ilgili olarak sorumlu tutulamaz.