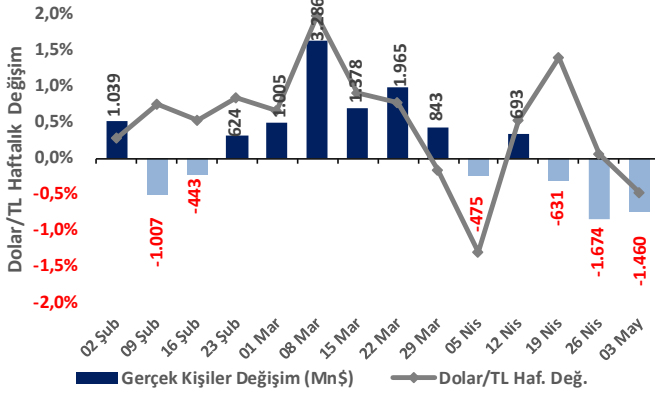


Yurt İçi Yerleşiklerin Mevduat Hareketleri

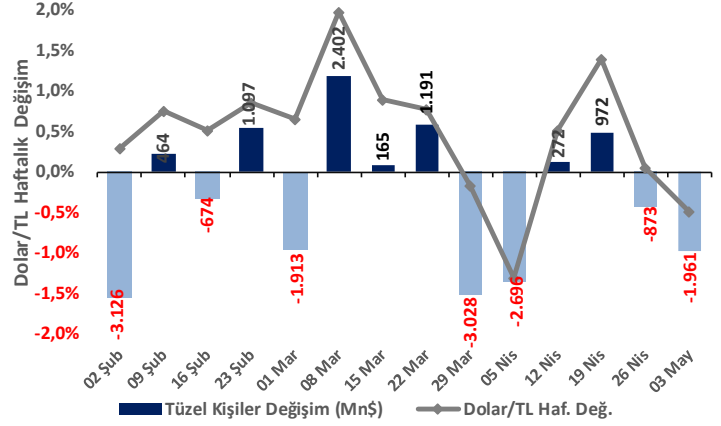
Yurt içi yerleşik gerçek kişilerin döviz mevduatı 1,5 milyar dolar azalırken kur korumalı mevduat 434 milyon dolar azaldı...

TCMB tarafından haftalık olarak yayınlanan verilere göre 3 Mayıs ile biten haftada yurt içinde yerleşik gerçek kişilerin döviz mevduatı 1.460 milyon dolar azalarak 107.960 milyon dolara gerilerken, tüzel kişilerin döviz mevduatı 1.961 milyon dolar azalarak 67.854 milyon dolara geriledi. Kur korumalı mevduat (KKM) hesapları 434 milyon dolar azalarak 69.727 milyon dolar (2.233 milyar TL) olarak gerçekleşti.

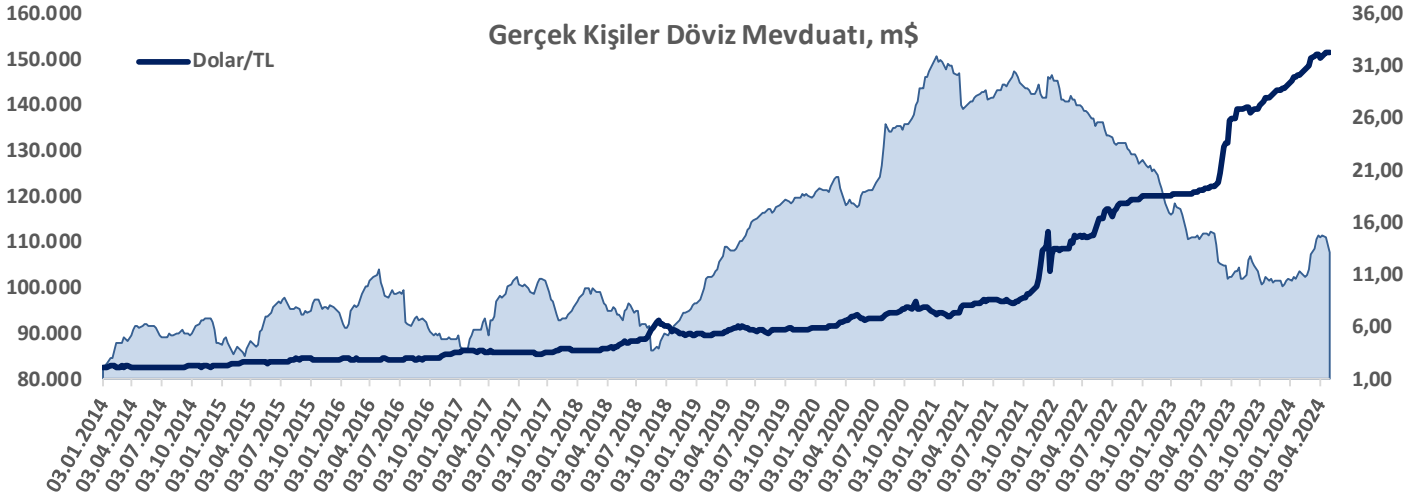
Yı Gerçek Kişiler Döv. Mev. Değişim (Mn\$)



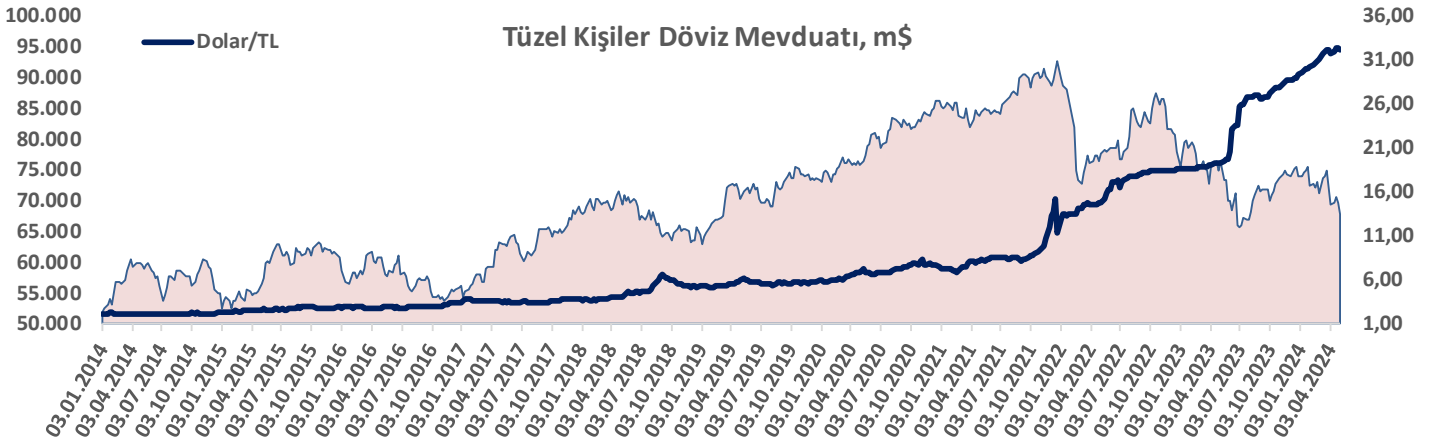
Yı Tüzel Kişiler Döv. Mev. Değişim (Mn\$)



Gerçek Kişiler Döviz Mevduatı, m\$

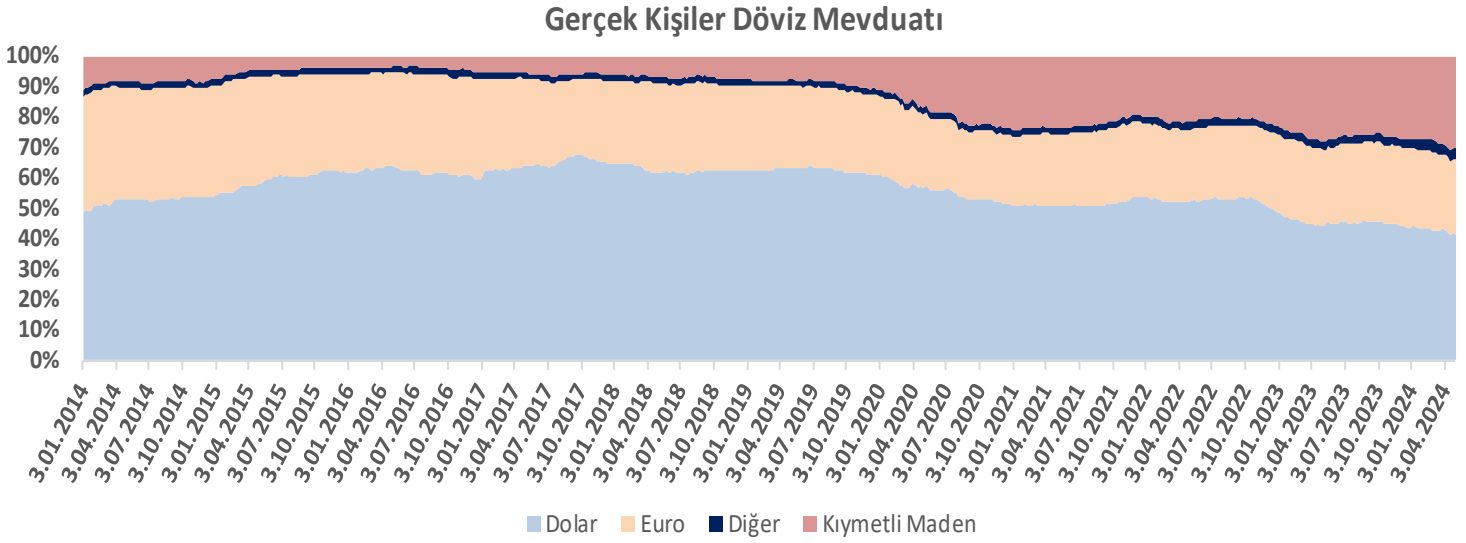
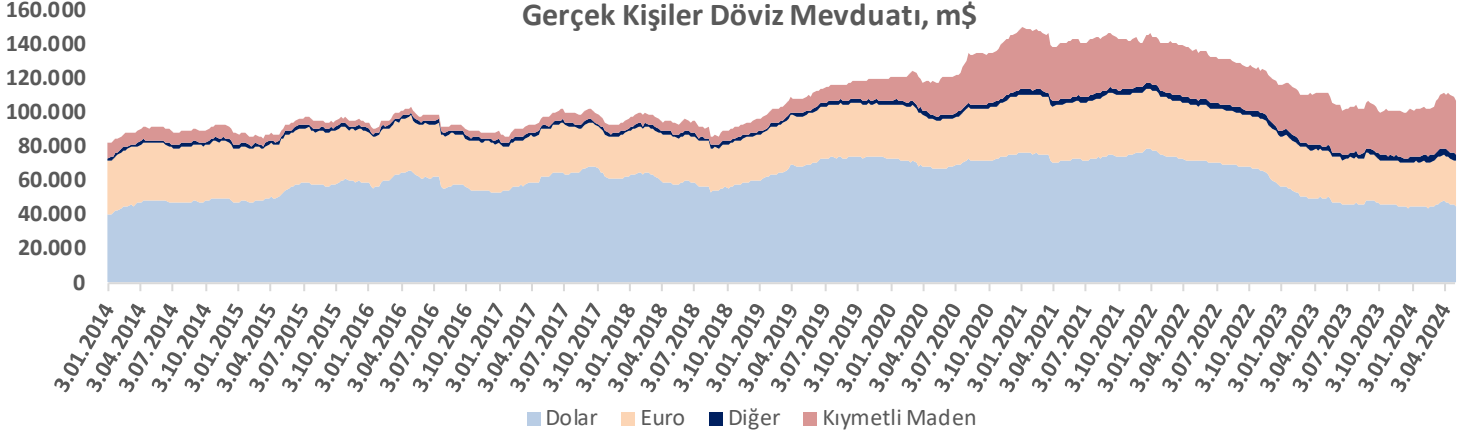


Tüzel Kişiler Döviz Mevduatı, m\$



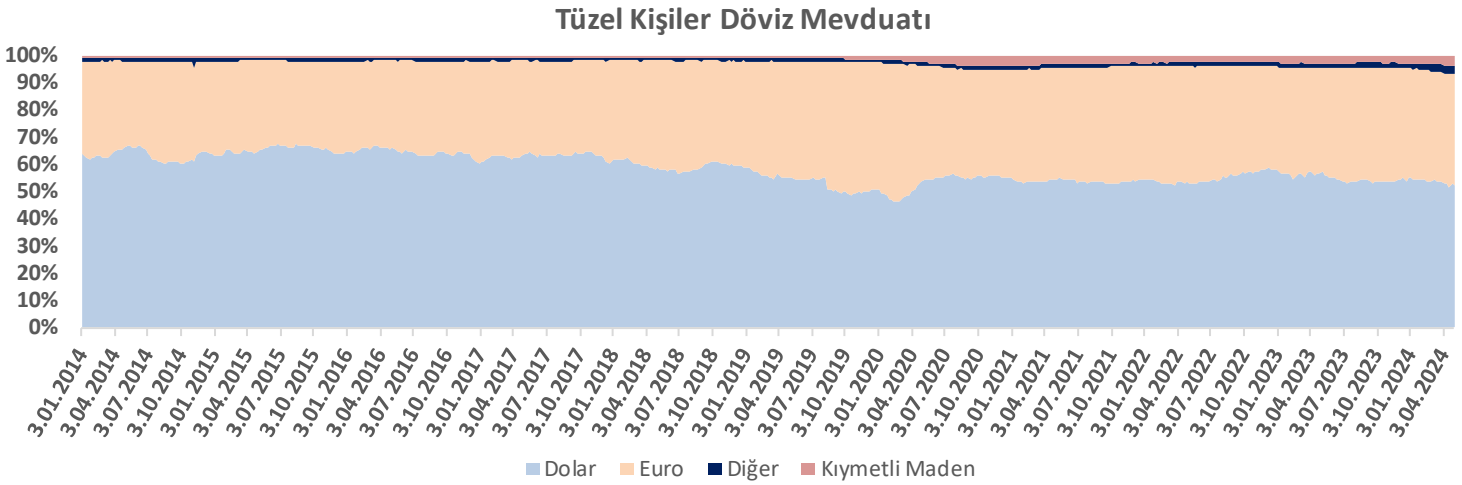
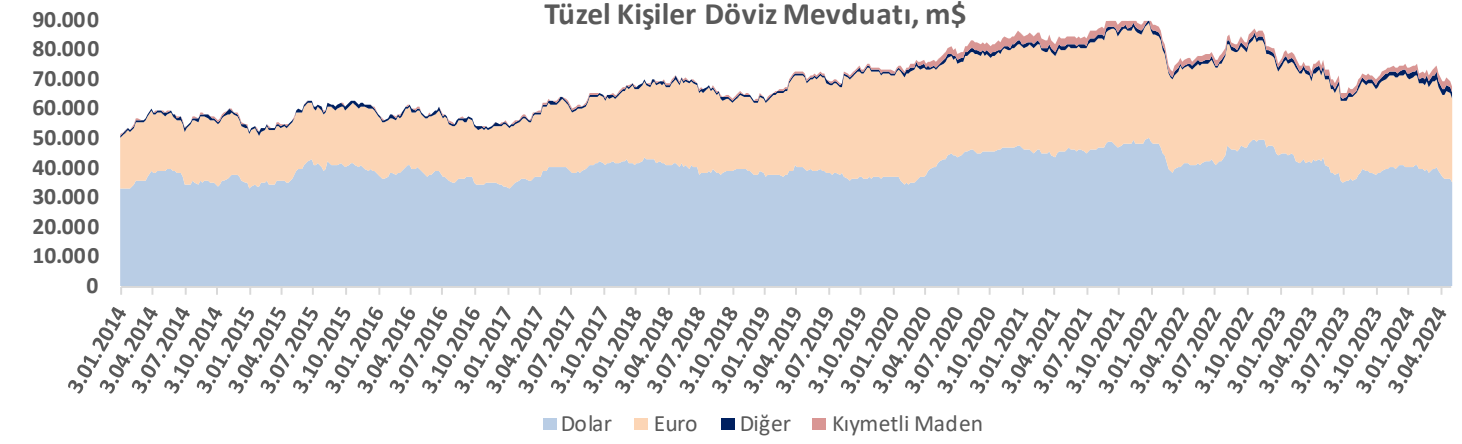
Mevduat Hareketleri

Yurt içi yerleşik gerçek kişilerin önceki haftaya göre dolar cinsinden mevduatları 700 milyon dolar azalışla 45.097 milyon dolar, Euro cinsinden mevduatları 203 milyon Euro azalışla 24.781 milyon Euro, diğer para cinsinden mevduatları 5 milyon dolar artışla 3.739 milyon dolar ve kıymetli maden depo hesapları 696 milyon dolar azalışla 32.467 milyon dolar oldu. Yurtdışı yerleşik gerçek kişilerin döviz mevduatı parite etkisinden arındırılmış 921 milyon dolar azalırken, arındırılmamış 1.460 milyon dolar azalarak 107.960 milyon dolar olarak gerçekleşti.



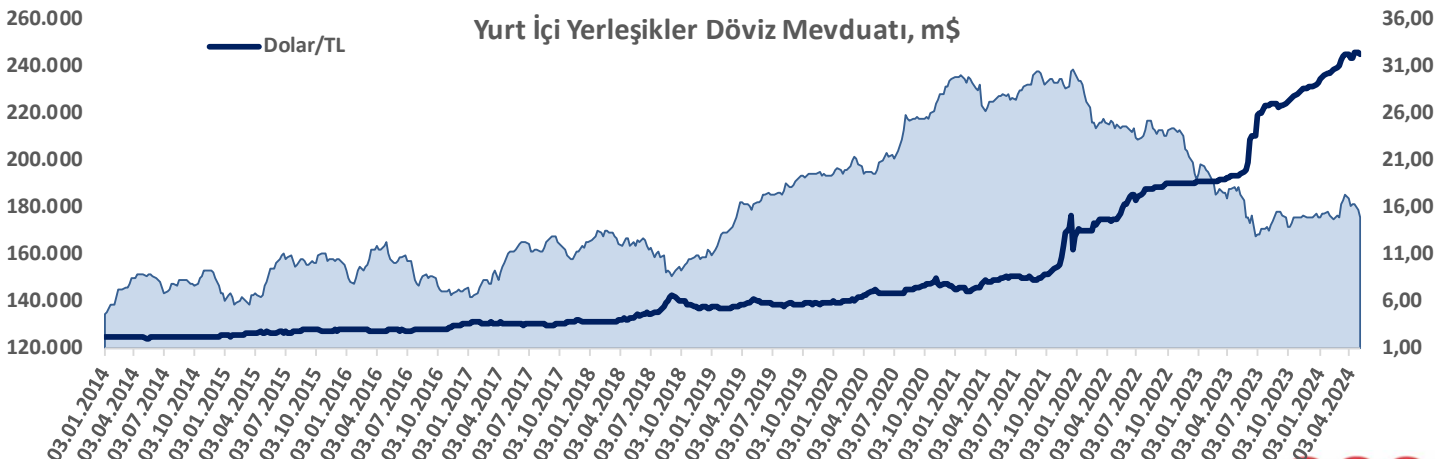
Mevduat Hareketleri

Yurt içi yerleşik tüzel kişilerin önceki haftaya göre dolar cinsinden mevduatları 1.466 milyon dolar azalışla 35.449 milyon dolar, Euro cinsinden mevduatları 563 milyon Euro azalışla 26.100 milyon Euro, diğer para cinsinden mevduatları 32 milyon dolar artışla 2.054 milyon dolar ve kıymetli maden depo hesapları 75 milyon dolar azalışla 2.278 milyon dolar oldu. Yurtiçi yerleşik tüzel kişilerin döviz mevduatı parite etkisinden arındırılmış 2.065 milyon dolar azalırken, arındırılmamış 1.961 milyon dolar azalarak 67.854 milyon dolar olarak gerçekleşti.

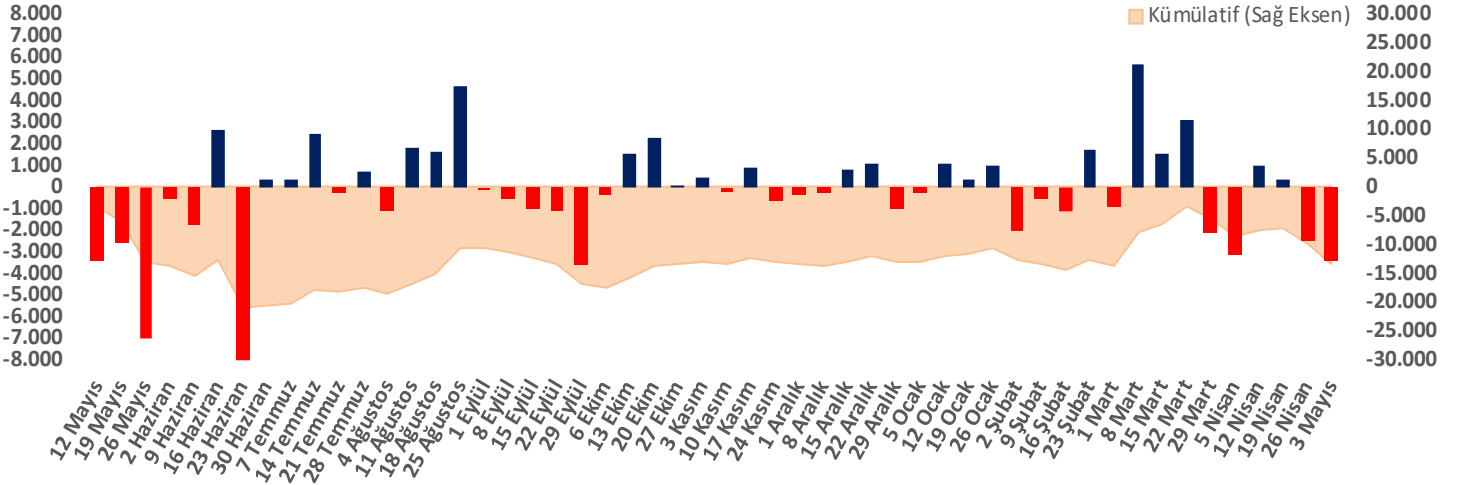


Yurt içi yerleşik gerçek ve tüzel kişilerin toplam döviz mevduatı 3 Mayıs ile biten haftada 3.421 milyon dolar azalarak 175.815 milyon dolar olarak gerçekleşti. 26 Nisan 2023 kapanışında 32,4747 olan TCMB dolar alış kuru, 3 Mayıs 2024 tarihinde 32,3199 seviyesine geriledi. Böylelikle yurt içi yerleşiklerin döviz mevduatının TL karşılığı, 138,3 milyar TL azalarak 5.682,3 milyar TL oldu.

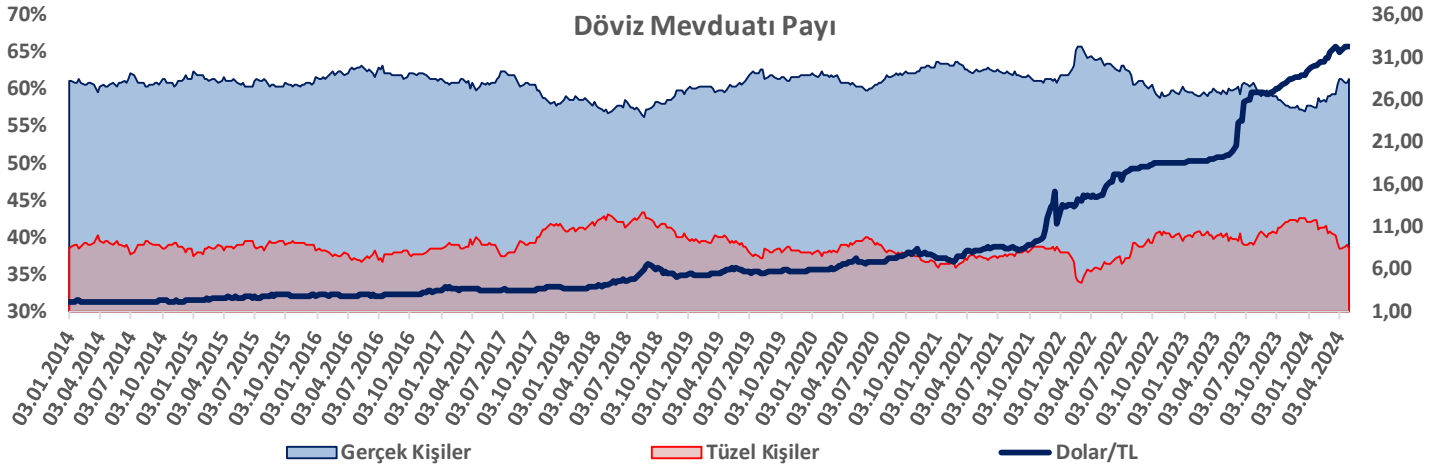
2022 yılı Ocak ayından itibaren yurtiçi yerleşiklerin döviz mevduatının trend olarak azaldığı görülmektedir.



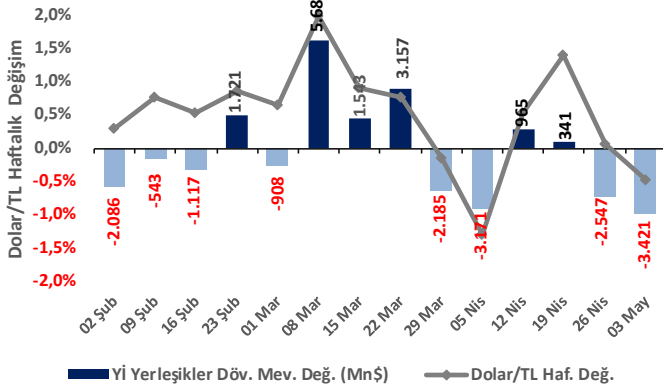
Döviz Mevduatı Haftalık & Kümülatif Değişim (Mn\$)



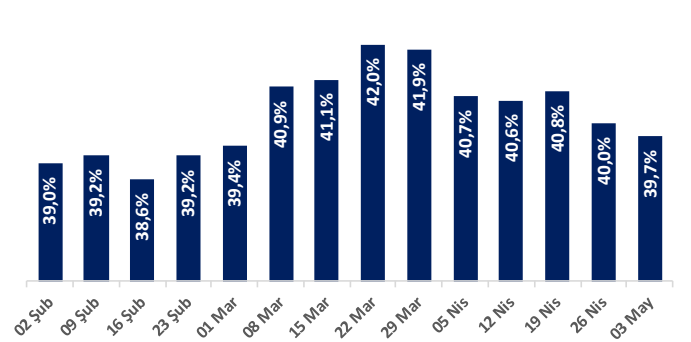
Döviz Mevduatı Payı



Yı Yerleşikler Döv. Mev. Değişimi (Mn\$)



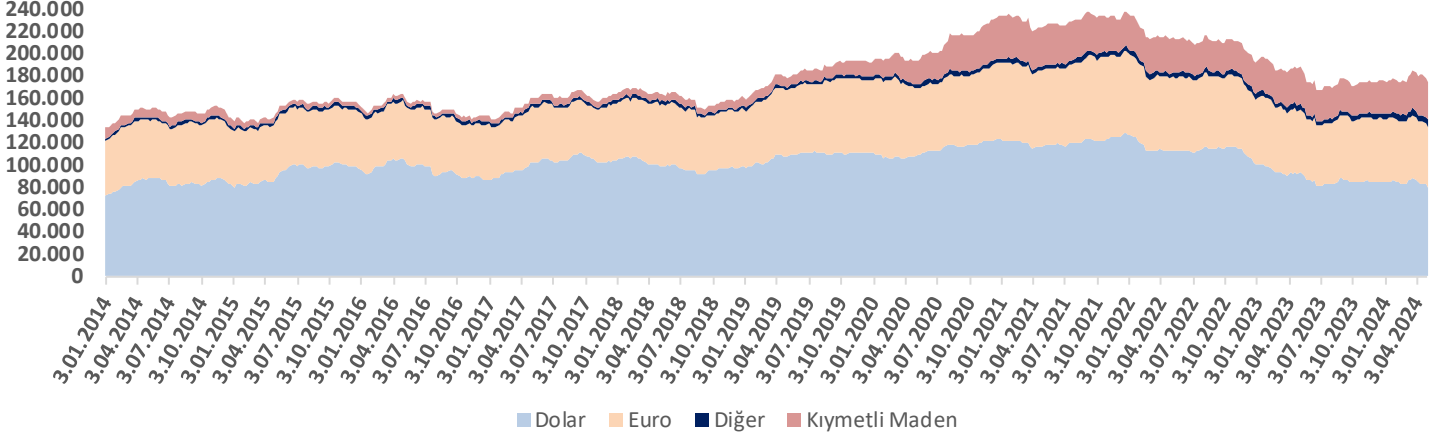
Döviz Mevduatının Toplam Mev. İçindeki Payı



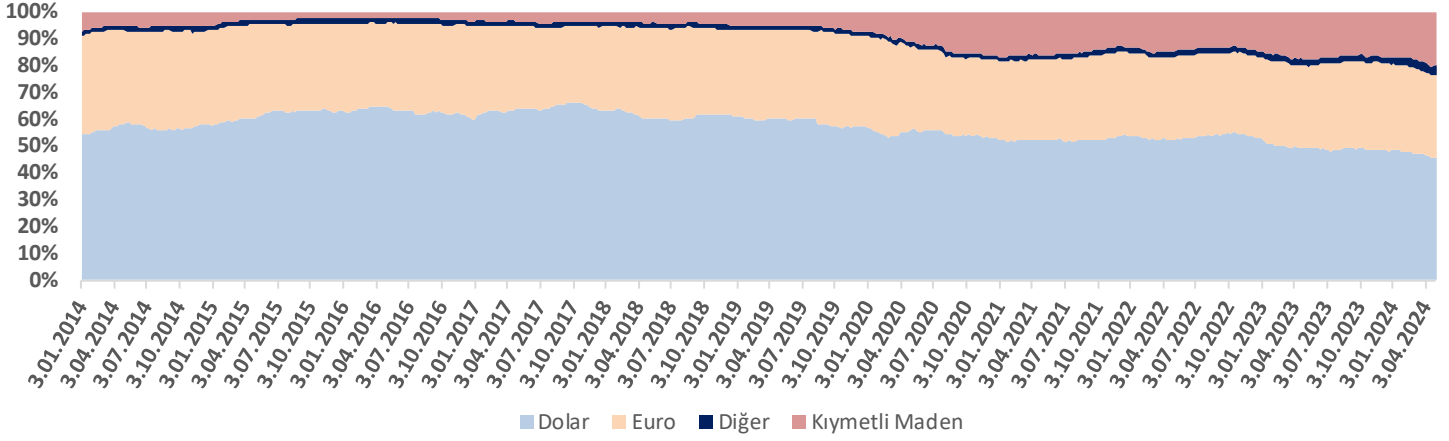
Mevduat Hareketleri

Yurt içi yerleşiklerin önceki haftaya göre dolar cinsinden mevduatları 2.166 milyon dolar azalışla 80.546 milyon dolar, Euro cinsinden mevduatları 766 milyon Euro azalışla 50.880 milyon Euro, diğer para cinsinden mevduatları 37 milyon dolar artışla 5.792 milyon dolar ve kıymetli maden depo hesapları 771 milyon dolar azalışla 34.745 milyon dolar oldu. Yurtiçi yerleşiklerin toplam döviz mevduatı parite etkisinden arındırılmış 2.986 milyon dolar azalışla, arındırılmamış 3.421 milyon dolar azalarak 175.815 milyon dolar olarak gerçekleşti.

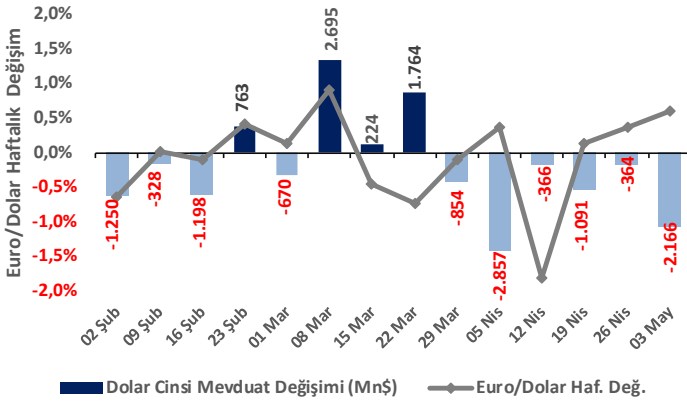
Yurt İçi Yerleşikler Döviz Mevduatı, m\$



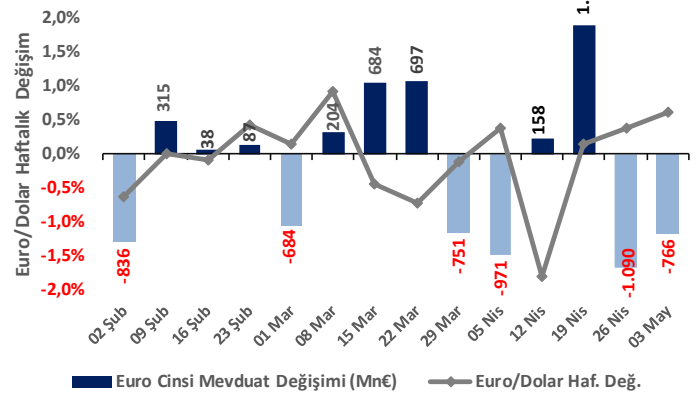
Yurtiçi Yerleşikler Döviz Mevduatı



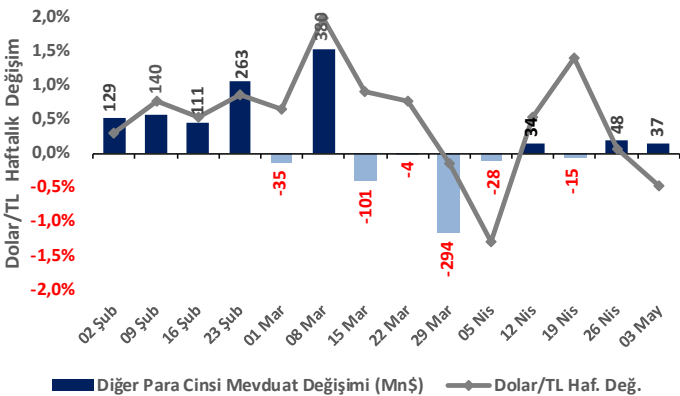
Yı Yerleşikler Dolar Cinsi Mev. Değişimi (Mn\$)



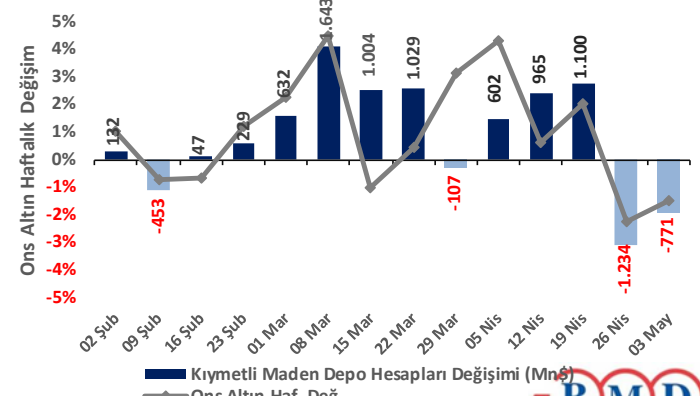
Yı Yerleşikler Euro Cinsi Mev. Değişimi (Mn€)



Yı Yerleşikler Diğer Para Cinsi Mev. Değişimi (Mn\$)

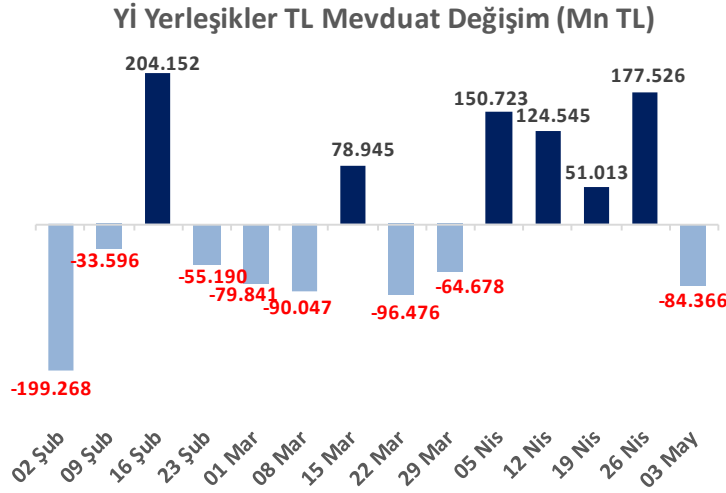
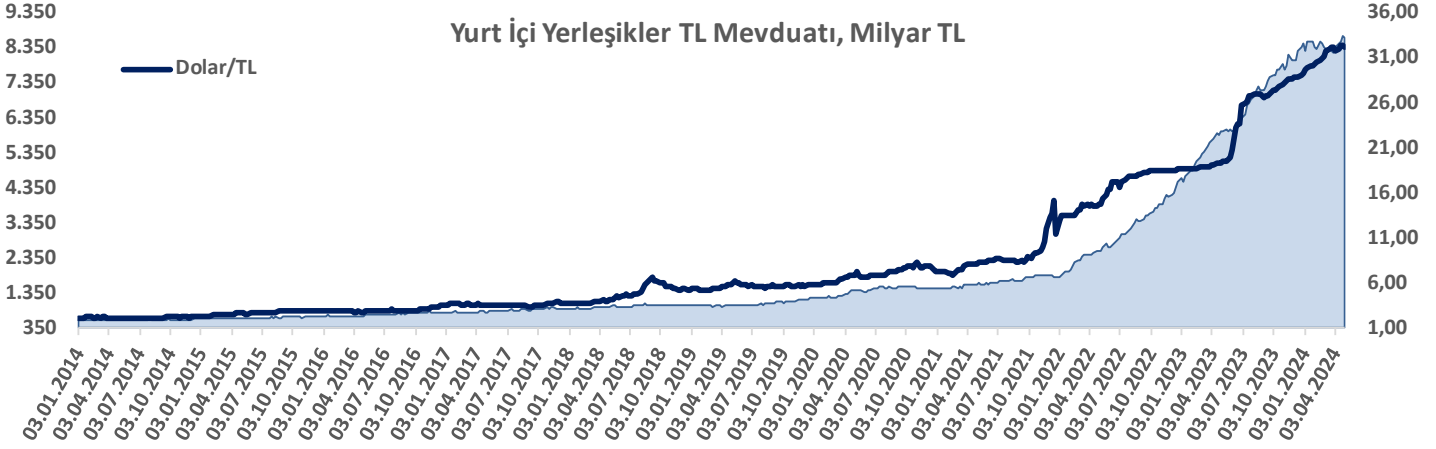


Yı Yerleşikler Kıy. Mad. Depo Hes. Değişimi (Mn\$)

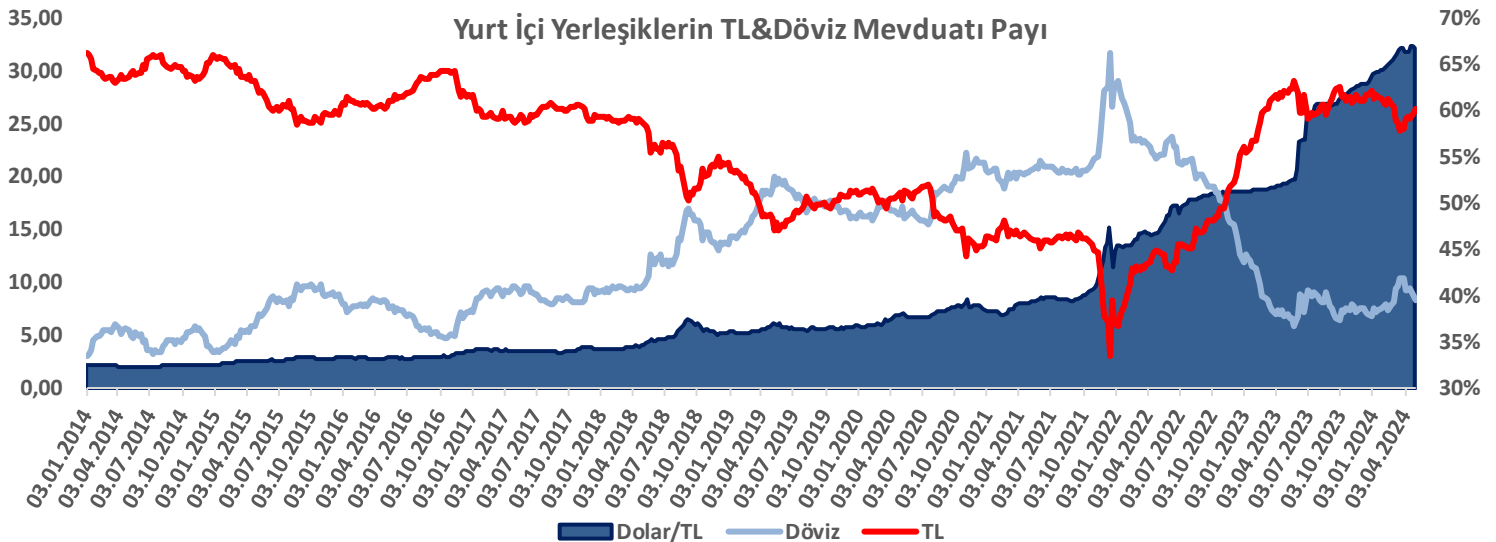


Mevduat Hareketleri

Yurt içi yerleşiklerin TL mevduatı aynı dönemde 84,4 milyar TL azalarak 8.638,6 milyar TL olarak gerçekleşti. Böylece 3 Mayıs ile biten haftada yurt içinde yerleşik gerçek ve tüzel kişilerin toplam mevduatı içindeki döviz mevduat payı 0,3 puan azalarak 39,7% oldu.



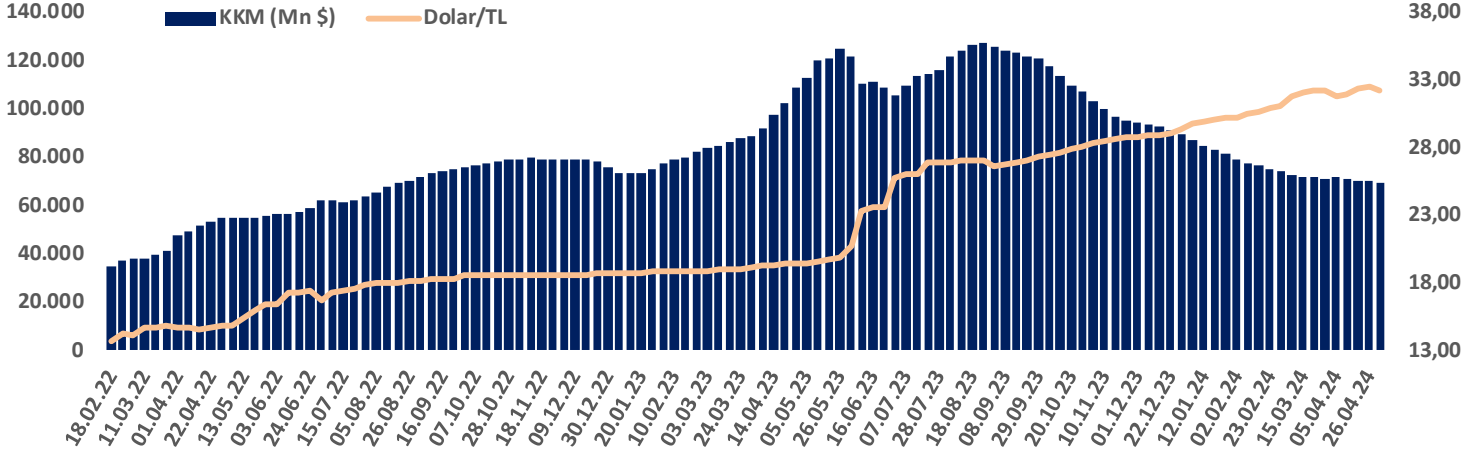
Toplam mevduatlar içindeki döviz payı 2014 yılı başındaki %33 seviyesinden yıllar itibariyle artış göstererek 17 Aralık 2021 haftasında %66,4 seviyesine kadar yükselirken 3 Mayıs 2024 itibariyle 39,7%'e geriledi.



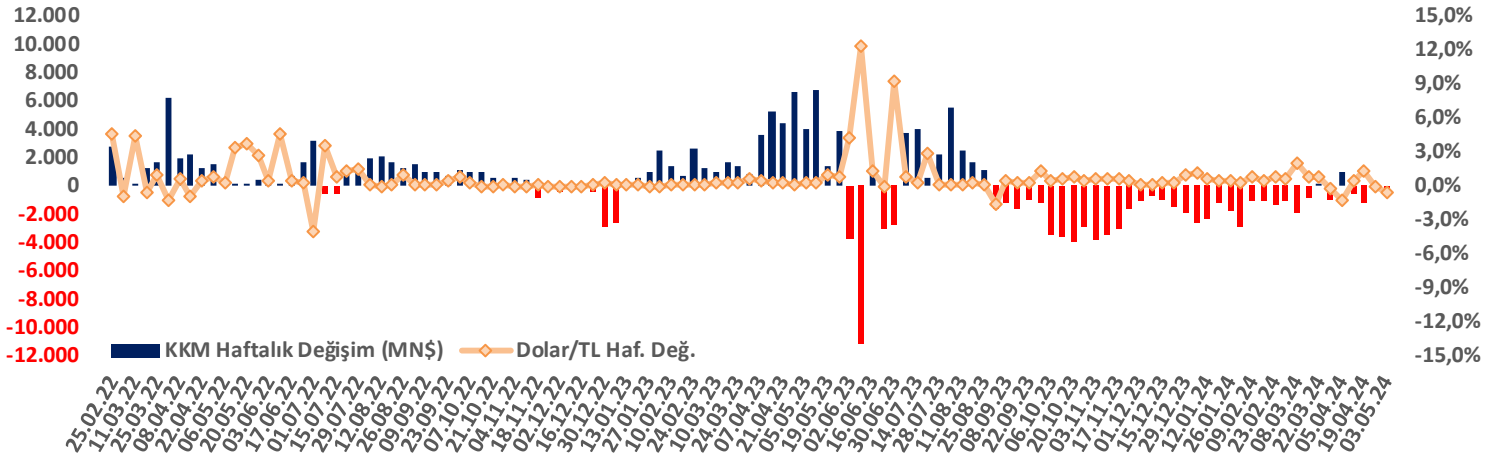
Mevduat Hareketleri

Bankacılık Düzenleme ve Denetleme Kurumu (BDDK) tarafından haftalık olarak yayınlanan verilere göre 3 Mayıs ile biten haftada kur korumalı mevduat (KKM) hesapları dolar bazında bakıldığında 434 milyon dolar azalarak 69.727 milyon dolar ve TL bazında 24.855 milyon TL azalarak 2.233 milyar TL oldu.

Kur Korumalı Mevduat (Mn\$)&Dolar/TL



Kur Korumalı Mevduat (Mn\$)&Dolar/TL Haftalık Değişim



Bizim Menkul Değerler A.Ş.

Araştırma Bölümü

Email : arastirma@bmd.com.tr

Telefon : 0216-547-13-00

Önemli Uyarı

Burada yer alan yatırım bilgi, yorum ve tavsiyeleri yatırım danışmanlığı kapsamında değildir. Yatırım danışmanlığı hizmeti, yetkili kuruluşlar tarafından kişilerin risk ve getiri tercihleri dikkate alınarak kişiye özel sunulmaktadır. Burada yer alan yorum ve tavsiyeler ise genel niteliktedir. Bu tavsiyeler mali durumunuz ile risk ve getiri tercihlerinize uygun olmayabilir. Bu nedenle, sadece burada yer alan bilgilere dayanılarak yatırım kararı verilmesi beklentilerinize uygun sonuçlar doğurmayabilir.

Burada yer alan bilgiler Bizim Menkul Değerler A.Ş. (BMD) tarafından okuyucuyu bilgilendirme amacı ile BMD'nin güvenilir olduğunu düşündüğü yayımlanmış bilgilerden ve veri kaynaklarından derlenerek hazırlanmıştır. Kullanılan bilgilerin hatasızlığı ve/veya eksiksizliği konusunda BMD hiçbir şekilde sorumlu tutulamaz. BMD Araştırma raporları şirket içi ve dışı dağıtım kanalları aracılığıyla tüm BMD müşterilerine eşzamanlı olarak dağıtılmaktadır. Ayrıca, Burada yer alan tahmin, yorum ve tavsiyeler dokümanın yayımlandığı tarih itibarıyla geçerlidir. BMD Araştırma Bölümü daha önce hazırladığı ya da daha sonra hazırlayacağı raporlarda bu raporda sunulan görüş ve tavsiyelerden farklı ya da bu raporda sunulan görüş ve tavsiyelerle çelişen başka raporlar yayınlayabilir. Çelişen fikir ve tavsiyeler bu raporu hazırlayan kişilerden farklı zaman dilimlerine işaret ediyor, farklı analiz yöntemlerini içeriyor ya da farklı varsayımlarda bulunuyor olabilir. Böyle durumlarda, BMD'nin bu raporlardaki tavsiye ve görüşlerle çelişen diğer BMD Araştırma Bölümü raporlarını okuyucunun dikkatine sunma zorunluluğu yoktur. BMD ve ilişkili olduğu firmalar bu raporda adı geçen pay senetlerinde pozisyon sahibi olabilir ve/veya raporun yayınlanma tarihinden sonra işlem yapabilir. Ayrıca yatırımcılar bu raporda adı geçen şirketlerle BMD ve/veya diğer ilişkili firmalarının iş ilişkisi içerisinde olabileceğini kabul ederler.

Bu çalışma kesinlikle tekrar çıkarılmak, çoğaltılmak, kopyalanmak ve/veya okuyucudan başkasına dağıtılmak üzere hazırlanmamıştır ve BMD Araştırma Bölümü'nün izni olmadan kopyalanamaz ve çoğaltılıp dağıtılamaz. Okuyucuların bu raporun içeriğini oluşturan yatırım tavsiyeleri, tahmin ve hedef fiyat değerlemeleri de dahil olmak üzere tüm yorum ve çıkarımların, BMD Araştırma Bölümü'nün izni olmadan başkalarıyla paylaşmaması gerekmektedir. BMD bu araştırma raporunu yayınlamaya, müşterilerine ve gerekli yatırım profesyonellerine dağıtmaya yetkilidir. BMD Araştırma Bölümü gerekli olduğunu düşündüğünde düzenli olarak yatırım tavsiyelerini güncellemekte ve temel analize dayalı araştırma raporları hazırlamaktadır. Bununla birlikte, bu çalışma herhangi bir hisse senedinin veya finansal yatırım enstrümanlarının alımı ya da satımı için BMD ve/veya BMD tarafından direk veya dolaylı olarak kontrol edilen herhangi bir şirket tarafından gönderilmiş bir teklif ya da öneri oluşturmamaktadır. Herhangi bir alım-satım ya da herhangi bir enstrümanın halka arzına talepte bulunma kararı bu çalışmaya değil, arz edilen yatırım aracı ile ilgili kamuya duyurulmuş ve yayınlanmış izahname ve sirkülere dayanmalıdır. BMD ya da herhangi bir BMD çalışanı bu raporun içeriğindeki görüş ve tavsiyelere uyulması sebebiyle doğabilecek doğrudan ya da dolaylı herhangi bir zarar ya da kayıpla ilgili olarak sorumlu tutulamaz.