

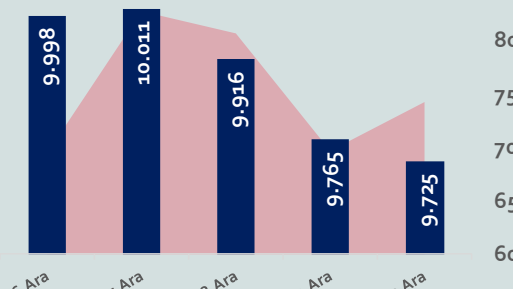
# Bizim Haftalık

16 - 20 Aralık 2024

Haftalık Bülten

Periyodik Raporlar

Hacim, milyar TL (Sağ Eksen) ■ BİST100



## Bu Hafta Ne Oldu...

Geride bıraktığımız haftada yurt içinde merkezi yönetim bütçesi küresel piyasalarda İngiltere ve Euro Bölgesi enflasyon, ABD'de büyüme verileri takip edilirken piyasanın odağında ise Japonya Merkez Bankası (BoJ), İngiltere Merkez Bankası(BoE) ve ABD Merkez Bankası(Fed) faiz kararları yer aldı.

İngiltere'de tüketici fiyat endeksi, Kasım ayında aylık bazda %0,1 artarken Ekim ayında %2,3 olan yıllık enflasyon, Kasım ayında %2,6'ya yükseldi. Euro Bölgesi'nde tüketici fiyat endeksi, Kasım ayında aylık %0,3 azalırken Ekim ayında %2 olan yıllık enflasyon, Kasım ayında %2,2'ye yükseldi. ABD ekonomisi, üçüncü çeyrekte yıllık %3,1 büyüdü. Piyasa beklentisi, %2,8 büyüme olacağı yönündeydi. Japonya Merkez Bankası (BOJ), piyasa beklentilerine paralel olarak politika faizini değiştirmeyerek %0,25 seviyesinde sabit tuttu. İngiltere Merkez Bankası (BOE), piyasa beklentilerine paralel politika faizini değiştirmeyerek %4,75 seviyesinde tuttu. BOE Başkanı Andrew Bailey, "Gelecekteki faiz indirimlerine yönelik kademeli bir yaklaşımın doğru olduğunu düşünüyoruz. Ancak ekonomideki belirsizliğin artmasıyla birlikte önümüzdeki yıl faiz oranlarını ne zaman ya da ne kadar düşüreceğimiz konusunda bir taahhütte bulunamayız" dedi. ABD Merkez Bankası (Fed), piyasa beklentileri doğrultusunda politika faizinde 25 baz puanlık indirim gerçekleştirerek faiz aralığını %4,25-4,50'ye çekti. Böylelikle Fed, birbirini izleyen üçüncü toplantıda da faiz indirimi yapmış oldu. Karar metninde Fed yetkilileri politika faizinde ek ayarlamaların kapsamını ve zamanlamasını değerlendirirken çeşitli faktörleri de değerlendireceklerini belirtti. Fed Başkanı Jerome Powell faiz kararının ardından yaptığı basın toplantısında ekonominin iyi bir yerde olduğunu, enflasyonun %2 hedefine çok daha yakın olduğunu ve istihdam piyasasında koşulların hala güçlü olduğunu belirterek "Politika şu anda, faiz indirimlerinin başladığı döneme göre daha az kısıtlayıcı. Önümüzdeki süreçte faiz değişikliklerini değerlendirmek için daha temkinli olabiliriz." dedi. Faiz oranında yapılacak ek ayarlamaların kapsamını ve zamanlamasını değerlendirirken gelen verileri, değişen görünümü ve risklerin dengesinin göz önünde bulundurulacağını aktaran Powell, önceden belirlenmiş bir yol izlemediklerini yineledi. Küresel piyasalarda hafta genelinde karışık bir seyir izlendi.

Türkiye'de merkezi yönetim bütçe dengesi, Kasım ayında 16,6 milyar TL açık verirken Ocak-Kasım döneminde bütçe açığı 1,28 trilyon TL oldu. Merkezi yönetim bütçe giderleri, Kasım ayında 956,1 milyar TL, bütçe gelirleri 935,5 milyar TL oldu. Haftaya pozitif başlamasına rağmen hafta genelinde satıcı bir seyir izleyerek 9.700 sınırının altına kadar inen BİST100 Endeksi, %3,96 kayıpla 9.724,50 puandan haftayı tamamladı. 34,94'lü seviyelerden haftaya başlayan Dolar/TL, hafta içinde 35,3375 ile rekor kırarken 36,68'li seviyelerden haftaya başlayan Euro/TL de 36,25 sınırına kadar geriledi.

Yurt dışı yerleşik yatırımcılar, 6-13 Aralık haftasında reel olarak (fiyat ve kur etkisinden arındırılmış) 318,7 milyon dolar hisse senedi alımı, 243,0 milyon dolar Devlet İç Borçlanma Senedi (DİBS-Kesin Alım) satışı ve 1,5 milyon dolar Özel Sektör Tahvil satışı gerçekleştirdi. Aynı haftada yurt içinde yerleşik gerçek kişilerin döviz 96 milyon dolar azalarak 103.319 milyon dolara gerilerken, tüzel kişilerin döviz mevduatı 1.541 milyon dolar artarak 60.841 milyon dolara yükseldi. Kur korumalı mevduat (KKM) hesapları 590 milyon dolar azalarak 33.756 milyon dolar (1.170 milyar TL) olarak gerçekleşti. Türkiye'nin dolar bazlı 5 yıl vadeli CDS oranı 250 sınırının üzerine çıktı.

## Uzun Vadede Ne Bekliyoruz...

TCMB, 2024 yılının ilk toplantısında politika faizini 250 baz puan artırarak %45,00 seviyesine yükseltirken, 22 Şubat tarihli toplantısında politika faizini değiştirmeyerek %45,00 seviyesinde sabit bıraktı. Merkez Bankası, 21 Mart tarihli toplantısında politika faizini 500 baz puan artırarak %50 seviyesine yükseltti. TCMB, 25 Nisan, 23 Mayıs, 27 Haziran, 23 Temmuz, 20 Ağustos, 19 Eylül ve 17 Ekim tarihli toplantılarında ise politika faizini değiştirmeyerek %50 seviyesinde sabit bıraktı.

Kasım ayında %2,24 artan TÜFE'nin Aralık 2024 tarihli TCMB piyasa katılımcıları anketine göre; Aralık ayında %1,72, Ocak 2025'te %4,00, 2024 yılı sonunda %45,28, 12 ay sonrasında %27,07 ve 2025 yılı sonunda %27,07 artması beklenmektedir. Yine aynı ankette Dolar/TL'nin 2024 sonunda 35,30 ve 12 ay sonrasında ise 43,23 olması öngörülmektedir. Cari dengecinin 2024 sonunda 9,8 milyar dolar, 2025 yılında ise 18,0 milyar dolar açık vermesi beklenmektedir. GSYH büyümesinin 2024 ve 2025'te sırasıyla %3,0 ve %3,1 olacağı öngörülmektedir. TCMB haftalık repo faizinin 3 ay sonrasında %43,50 ve 12 ay sonrasında ise %30,88 olması beklenmektedir.

BİST Verileri	20.12.2024
BIST-100 Piyasa Değeri (milyar \$)	242,7
BIST-100 Piyasa Değeri (milyar TL)	8.494,8
BIST-100 İşlem Hacmi (milyar \$)	0,9
BIST-100 İşlem Hacmi (milyar TL)	30,1
BIST-100 F/K Cari	7,42
Yabancı Payı %	37,1

Endeksler	Kapanış	Günlük	Haftalık	YBB	Yıllık
BIST30	10.606,3	-0,61%	-4,45%	32,2%	26,4%
BIST100	9.724,5	-0,42%	-3,96%	30,2%	25,9%
BIST30 (\$)	302,0	-1,09%	-5,28%	10,7%	3,9%
BIST100 (\$)	276,9	-0,90%	-4,80%	8,9%	3,6%
BISTMali	11.558,2	-0,35%	-3,38%	46,5%	41,4%
BISTSinai	12.958,7	-0,24%	-3,79%	12,4%	8,4%
BISTBanka	13.954,0	-0,53%	-4,00%	60,1%	52,0%

Borsalar	Kapanış	Günlük	YBB	365Gün
ABD-DJ IND.	42.361	0,0%	12,4%	13,3%
ABD-S&P 500	5.852	-0,3%	22,7%	23,3%
ABD-NASDAQ	19.265	-0,6%	84,1%	28,7%
Almanya-DAX	19.794	-0,9%	18,2%	18,6%
İngiltere-FTSE 100	8.054	-0,6%	4,1%	4,7%
Fransa-CAC40	7.239	-0,8%	-4,0%	-4,4%
Rusya-RTSI	814	10,5%	-24,9%	-24,3%
Brezilya-BOVESPA	121.188	0,3%	-9,7%	-8,3%
Japonya-NIKKEI 225	39.082	-0,7%	16,5%	17,7%
Çin-SHANGHAI	3.371	0,0%	13,3%	15,0%
G.Kore KOSPI	2.404	-1,3%	-9,5%	-6,4%
Hindistan-Sensex	78.229	-1,3%	8,3%	9,5%
BIST100	9.725	-0,4%	30,2%	25,9%
BIST BANKA	13.954	-0,5%	60,1%	52,0%
BIST SINAI	12.959	-0,2%	12,4%	8,4%

Kapanış değerleri Cuma günü saat 18:00 itibari ile alınmıştır.

Döviz-Emtia-Faiz	Kapanış	Günlük	Haftalık	YBB
Dolar/TL	35,1956	0,3%	0,7%	19,0%
Euro/TL	36,6634	0,7%	-0,3%	12,5%
Euro/Dolar	1,0405	0,4%	-0,9%	-5,8%
Dolar/Yen	156,4	-0,6%	1,8%	10,9%
Altın (\$/ons)	2.620,2	0,9%	-1,0%	27,0%
Altın (TL/gram)	2.965,2	1,2%	-0,3%	51,2%
Gümüş (\$/ons)	29,3	0,5%	-5,6%	23,0%
Gümüş (TL/gram)	33,1	0,8%	-4,7%	46,4%
Brent Petrol (\$/varil)	72,3	-0,9%	-1,7%	-6,2%
VIX	21,8	-9,6%	57,9%	75,0%
Dolar Endeksi	108,0	-0,4%	1,0%	6,5%
Gösterge Tahvil	43,45%	-0,1%	-0,4%	9,5%
TR 10yıl Tahvil	30,17%	-0,2%	-0,6%	20,4%
ABD 10y Tahvil Faizi	4,51%	-1,2%	4,4%	16,2%

Kapanış değerleri Cuma günü saat 18:00 itibari ile alınmıştır.

# Bizim Haftalık

	Haf. Hacim (Milyar TL)	Haf. Değişim	YBB
THYAO	29,29	-3,2%	26,8%
ISCTR	21,26	-2,8%	44,4%
YKBANK	14,55	-6,5%	52,7%
AKBNK	14,46	-4,5%	73,4%
EREGL	12,31	-5,5%	23,9%
EKGYO	10,18	-5,3%	89,0%
KCHOL	9,93	-7,5%	33,3%
GARAN	9,68	-1,9%	124,7%
ASELS	7,60	0,9%	55,4%
SISE	7,57	1,2%	-3,5%

Kaynak: Forex

## Pazartesi

Haftanın ilk işlem gününe %0,21 artışla başlamasına rağmen satıcı bir seyrizleyen BİST100 Endeksi, %1,26 kayıpla gün içinde gördüğü en düşük seviye olan 9.997,66 puandan günü tamamladı. Bankacılık Endeksi %1,46 ve Sınai Endeks %0,89 değer kaybetti. Türkiye 2 yıllık tahvil faizi %43,51, 10 yıllık tahvil faizi %30,38 ve ABD 10 yıllık tahvil faizi %4,381 seviyelerinden hafta açılışını yaptı. Dolar/TL 34,94'lü ve Euro/TL 36,68'li seviyelerden haftaya başladı. Türkiye'nin dolar bazlı 5 yıl vadeli CDS oranı 247,0 oldu.

Hazine ve Maliye Bakanlığı verilerine göre merkezi yönetim bütçe dengesi, Kasım ayında 16,6 milyar TL açık verirken Ocak-Kasım döneminde bütçe açığı 1,28 trilyon TL oldu. Merkezi yönetim bütçe giderleri, Kasım ayında 956,1 milyar TL, bütçe gelirleri 935,5 milyar TL oldu.

TÜİK verilerine göre sanayi, inşaat ve ticaret-hizmet sektörleri toplamında ücretli çalışan sayısı Ekim ayında yıllık %2,5 arttı.

TÜİK verilerine göre tarım ÜFE, Kasım ayında aylık %8,88 ve yıllık %46,91 arttı. Sektörlerde tarım ve avcılık ürünleri ve ilgili hizmetlerde aylık %9,35, ormancılık ürünleri ve ilgili hizmetlerde %1,59 ve balık ve diğer balıkçılık ürünleri; su ürünleri; balıkçılık için destekleyici hizmetlerde %1,70 artış gerçekleşti.

Hazine ve Maliye Bakanı Mehmet Şimşek, TBMM Genel Kurulunda, 2023 yılının ikinci yarısından bu yana uyguladıkları Orta Vadeli Program sayesinde önemli kazanımların olduğunu belirterek öncelikle makrofinansal istikrarı güçlendirdiklerini belirtti. Şimşek, "Bu yıl en düşük memur maaş artışı %78. Enflasyonun 1,7 katı. En düşük emekli aylığı %68 arttı, enflasyonun 1,5 katı. Asgari ücret de muhtemelen enflasyonun üzerinde seyredecek" açıklamasında bulundu.

ABD'de imalat sanayi PMI, Aralık'ta 48,3 oldu. Hizmet sektörü PMI da 2,4 puan artışla 58,5'e yükseldi. İmalat ve hizmet sektörlerini kapsayan bileşik PMI ise 1,7 puan artarak 56,6'ya çıktı. ABD'de New York Fed imalat endeksi, Aralık ayında 31,2'den 0,2'ye gerileyerek piyasa beklentilerinin altında gerçekleşti. Piyasa beklentisi, 6,40 değerini alması yönündeydi.

Almanya'da imalat PMI, Aralık ayında 42,5'e gerilerken hizmet PMI 51'e ve bileşik PMI 47,8 seviyesine yükseldi. İngiltere'de imalat sektörü PMI, 47,3 seviyesine gerilerken hizmet sektörü PMI 51,4 ve bileşik PMI 50,5 seviyesinde gerçekleşti. Euro Bölgesi'nde imalat sektörü PMI, 45,2 olurken hizmet PMI, 49,5'den 51,4'e ve bileşik PMI 48,3'den 49,5'e çıktı.

Avrupa Merkez Bankası (AMB) Başkanı Christine Lagarde, enflasyon görünümüne yönelik risklerin iki yönlü olduğunu, faiz indirimlerinin devam edeceğini, gidişat yönünün açıkça aşağı doğru olduğunu ve en son hamlenin son faiz indirimi olmadığını ifade etti.

## Salı

TCMB'nin açıkladığı verilere göre konut fiyat endeksi (KFE), Kasım ayında aylık %2,8 artarken yıllık %29,4 artış göstererek 155,4 seviyesine gerçekleşti. Konut fiyatları reel olarak ise %12 azaldı.

ABD'de perakende satışlar, Kasım ayında aylık %0,7 ve yıllık %3,8 arttı. ABD'de sanayi üretimi, Kasım ayında aylık %0,1 ve yıllık %0,9 azaldı. Piyasa beklentisi, aylık bazda %0,3 artması yönündeydi. Ülkede işletme stokları, Ekim ayında aylık %0,1, yıllık %2,4 arttı.

Euro Bölgesi'nde dış ticaret dengesi, Ekim ayında 6,8 milyar Euro fazla verdi. İhracat yıllık bazda %2,1 artışla 254 milyar Euro'ya, ithalat ise %3,2 artarak 247,2 milyar Euro'ya yükseldi.

## Çarşamba

TÜİK'in açıkladığı verilere göre konut satışları Kasım ayında yıllık %63,6 artarak 153 bin 14 oldu. İpotekli konut satışları, %315,7 artarak 21 bin 804 olurken diğer konut satışları, %48,6 artarak 131 bin 210 olarak gerçekleşti. İlk el konut satış sayısı %61,7 oranında artarak 49 bin 274 ve ikinci el konut satış sayısı, %64,6 oranında artarak 103 bin 740 oldu. Yabancılarla yapılan konut satışları %8,2 azalarak 2 bin 151 oldu. Ülke uyruklarına göre en çok konut satışı Rusya Federasyonu vatandaşlarına yapıldı. Konut satışları Ocak-Kasım döneminde bir önceki yılın aynı dönemine göre %16,4 artarak 1 milyon 265 bin 388 olarak gerçekleşti.

ABD'de cari açık, üçüncü çeyrekte 310,9 dolarla tüm zamanların en yüksek seviyesine çıktı. ABD'de konut başlangıçları, Kasım ayında yıllık %14,6 azalışla 1,29 milyon oldu. Piyasa beklenti 1,35 milyon olması yönündeydi. ABD'de mevsimsel faktörlerden arındırılmış, yeniden finansman ve alım kredilerini içeren mortgage başvuru faaliyetinden oluşan piyasa endeksi, 13 Aralık haftasında %0,7 düşüşle 224,0 puana indi. 30 yıllık mortgage faiz oranı %6,75 seviyesine yükseldi.

ABD Merkez Bankası (Fed), piyasa beklentileri doğrultusunda politika faizinde 25 baz puanlık indirim gerçekleştirerek faiz aralığını %4,25-4,50'ye çekti. Böylelikle Fed, birbirini izleyen üçüncü toplantıda da faiz indirimi yapmış oldu. Karar metninde Fed yetkilileri politika faizinde ek ayarlamaların kapsamını ve zamanlamasını değerlendirirken çeşitli faktörleri de değerlendireceklerini belirtti. Fed yetkililerinin ekonomik projeksiyonlarla ilgili yayınladığı revizyonlarda, Eylül ayında 2024 için %2,6 olarak öngörülen çekirdek PCE Aralık ayıyla birlikte %2,8 seviyesine yükselirken 2025 çekirdek PCE tahmini de %2,2'den %2,5 seviyesine çıktı. Yetkililere göre büyüme göstergelerinin daha pozitif olduğu görülürken 2024 için büyüme beklentisi %2'den %2,5'e, 2025'de %2'den %2,1'e yükseltildi.

HAFTALIK YÜKSELENLER		DÜŞENLER	
PEHOL	43,4%	ETILR	37,1%
EUYO	35,7%	AVTUR	26,3%
BRKO	26,6%	BSOKE	17,3%
CUSAN	23,9%	DCSTR	16,3%
ODINE	23,9%	GSDDE	15,3%
RYSAS	19,0%	SNICA	15,3%
SANFM	18,3%	AGROT	14,5%
BEGYO	15,3%	KONTR	14,1%
LIDER	15,1%	EDATA	13,8%
SKYMD	13,2%	MEPET	13,3%
FZLGY	12,8%	LILAK	12,9%
TURGG	12,3%	AGYO	12,9%
DENGE	12,1%	NTHOL	12,9%
BEYAZ	11,5%	SEYKM	12,5%
DMSAS	11,4%	ALVES	12,5%
SKYLP	11,1%	TBORG	12,4%
FORMT	11,0%	GLBMD	12,1%
HTTBT	9,2%	BRKVV	11,9%
GIPTA	9,2%	YONGA	11,8%
BORLS	8,5%	ELITE	11,8%

YBB YÜKSELENLER		DÜŞENLER	
SANFM	614%	PEKGY	82%
UFUK	611%	SAMAT	55%
TUREX	427%	POLTK	54%
IZFAS	349%	AZTEK	53%
BSOKE	311%	BJKAS	52%
LYDYE	309%	SNPAM	52%
RALYH	272%	SAYAS	51%
GRTHO	249%	KRSTL	50%
BANVT	246%	PRZMA	49%
LYDHO	243%	HEKTS	49%
IHLAS	242%	QUAGR	47%
INTEK	239%	HEDEF	44%
BALAT	228%	KLSEK	44%
GZNMI	226%	KONTR	40%
YAYLA	216%	VRGYO	40%
BRKO	211%	KAYSE	40%
RYSAS	210%	EUPWR	39%
FORMT	208%	KMPUR	36%
YGYO	194%	BRLSM	35%
DZGYO	190%	TATGD	35%

# Bizim Haftalık

Döviz Pozisyonu	Adet	Milyon TL
Döviz Fazlası Olan Şirket	322	362.318
Döviz Açığı Olan Şirket	250	-921.251
Bütün Şirketler	572	-558.933

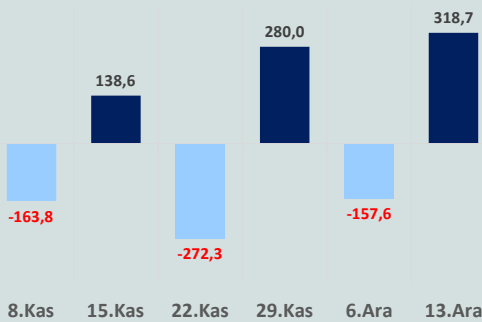
Döviz Açığı Olanlar		Döviz Fazlası Olanlar	
THYAO	-284.441	GARAN	30.292
SASA	-93.050	SAHOL	28.637
FROTO	-61.975	ASELS	24.997
PETKM	-44.206	VAKBN	20.790
MOGAN	-31.100	AEFES	19.844
ZOREN	-20.525	ENKAI	18.336
VESTL	-19.585	AGHOL	18.197
ISCTR	-18.405	AKBNK	17.692
RGYAS	-17.591	KCHOL	17.656
IZMDC	-17.131	DOHOL	10.613

Araştırma Model Portföy Tablosu			
Hisse	Kapanış	Hedef Fiyat	Pot. Get.
AYGAZ	169,20	GG	-
BIMAS	494,75	GG	-
CIMSA	44,76	GG	-
EREGL	25,10	GG	-
PETKM	18,61	GG	-
TCELL	91,45	GG	-
FROTO	949,50	GG	-
TRGYO	57,60	GG	-
TUPRS	145,50	GG	-
THYAO	289,75	GG	-

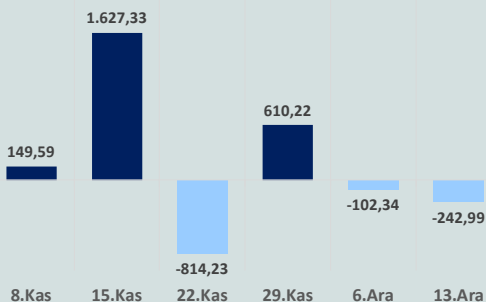
GG: Gözden Geçiriliyor

Anahtar Göstergeler	
TÜFE - Kasım 2024	47,09%
ÜFE - Kasım 2024	29,47%
GSYH Büyüme Hızı - 3Ç	2,11%

Yurt Dışı Yerleşikler Hisse Net Reel Değ., m\$



Yurt Dışı Yerleşikler DİBS Net Reel Değ., m\$



Fed Başkanı Jerome Powell faiz kararının ardından yaptığı basın toplantısında ekonominin iyi bir yerde olduğunu, enflasyonun %2 hedefine çok daha yakın olduğunu ve istihdam piyasasında koşulların hala güçlü olduğunu belirlerken "Politika şu anda, faiz indirimlerinin başladığı döneme göre daha az kısıtlayıcı. Önümüzdeki süreçte faiz değişikliklerini değerlendirmek için daha temkinli olabiliriz." dedi. Faiz oranında yapılacak ek ayarlamaların kapsamını ve zamanlamasını değerlendirirken gelen verileri, değişen görünümü ve risklerin dengesinin göz önünde bulundurulacağını aktaran Powell, önceden belirlenmiş bir yol izlemediklerini yineledi.

İngiltere'de tüketici fiyat endeksi, Kasım ayında aylık bazda %0,1 artarken Ekim ayında %2,3 olan yıllık enflasyon, Kasım ayında %2,6'ya yükseldi.

Euro Bölgesi'nde tüketici fiyat endeksi, Kasım ayında aylık %0,3 azalırken Ekim ayında %2 olan yıllık enflasyon, Kasım ayında %2,2'ye yükseldi. Beklenti, yıllık %2,3 artması yönündeydi.

## Perşembe

TCMB verilerine göre toplam rezervler, 13 Aralık haftasında bir önceki haftaya göre 4,92 milyar dolar artışla 163,5 milyar dolara çıkarak tüm zamanların en yüksek seviyesine ulaştı.

ABD ekonomisi, üçüncü çeyrekte yıllık %3,1 büyüdü. Piyasa beklentisi, %2,8 büyüme olacağı yönündeydi. ABD'de işsizlik maaşı başvuruları 14 Aralık ile biten haftada önceki haftaya kıyasla 22 bin kişi azalışla 220 bin oldu. Ülkede ikinci el konut satışları, Kasım ayında aylık bazda %4,8 artarak 4,15 milyona çıktı. İkinci el konut satışları, yıllık bazda ise %6,1 arttı. ABD'de Philadelphia Fed iş koşulları endeksi, Aralık ayında -16,4 değerini aldı.

İngiltere Merkez Bankası (BOE), piyasa beklentilerine paralel politika faizini değiştirmeyerek %4,75 seviyesinde tuttu. Karar metninde "Enflasyonun orta vadede %2'lik hedefe sürdürülebilir bir şekilde dönmesine yönelik riskler daha da azalana kadar para politikasının yeterince uzun bir süre kısıtlayıcı kalmaya devam etmesi gerekecek" ifadeleri yer aldı. BOE Başkanı Andrew Bailey, "Gelecekteki faiz indirimlerine yönelik kademeli bir yaklaşımın doğru olduğunu düşünüyoruz. Ancak ekonomideki belirsizliğin artmasıyla birlikte önümüzdeki yıl faiz oranlarını ne zaman ya da ne kadar düşüreceğimiz konusunda bir taahhütte bulunamayız" dedi.

Euro Bölgesi'nde cari işlemler dengesi, Ekim ayında 26 milyar euro fazla verdi.

Japonya Merkez Bankası (BOJ), piyasa beklentilerine paralel olarak politika faizini değiştirmeyerek %0,25 seviyesinde sabit tuttu.

## Cuma

TÜİK ve TCMB işbirliği ile açıklanan veriye göre tüketici güven endeksi, Aralık ayında aylık %1,9 artarak 81,3'e yükseldi.

TÜİK verilerine göre yurt dışı üretici fiyat endeksi (YD-ÜFE), Kasım ayında aylık %0,086 ve yıllık %25,19 arttı. Sanayinin iki sektörü madencilik ve taş ocakçılığı yıllık %24,18 ve imalat %25,21 artış gösterdi. Ana sanayi gruplarında ara malları yıllık %22,99, dayanıklı tüketim malları %30,39, dayanıksız tüketim malları %25,44, enerjide %4,19 ve sermaye malları %31,18 artış gösterdi.

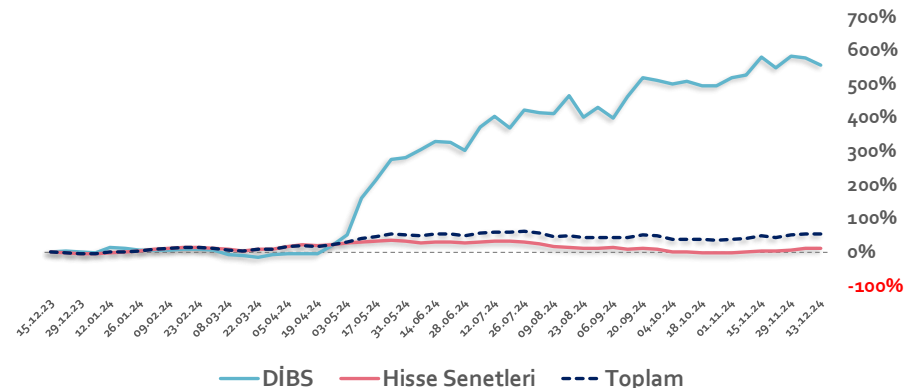
ABD'de çekirdek PCE, Kasım'da aylık %0,2'lik beklentilerin altında kalarak %0,1 artış gösterdi. Yıllık bazda ise %2,8 arttı.

Almanya'da üretici fiyat endeksi, Kasım ayında aylık %0,5, yıllık %0,1 arttı.

İngiltere'de perakende satışlar, Kasım ayında aylık bazda %0,2 ve yıllık bazda %0,5 artış gösterdi.

Haftanın son işlem gününe %0,26 artışla başlamasına rağmen seans içinde satıcı bir seyrizleyen BİST100 Endeksi, %0,42 kayıpla 9.724,50 puandan günün tamamladı. Küresel piyasalarda karışık bir seyrizleniyor. Türkiye 2 yıllık tahvil faizi %43,45, 10 yıllık tahvil faizi %30,17 ve ABD 10 yıllık tahvil faizi %4,510 seviyelerinden işlem görüyor. Brent tipi petrolün varil 72,33 dolardan, altının ons 2.623,51 dolardan, gramı ise 2.969,59 liradan alıcı buluyor.

## Yurt Dışı Yerleşiklerin Hisse & DİBS Stok Hareketleri (Yıllık % Değişim)

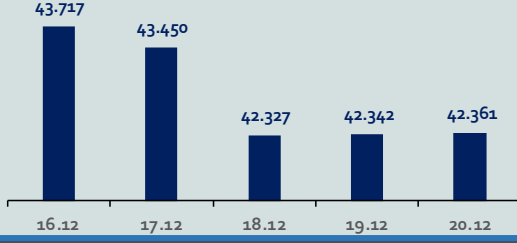


# Bizim Haftalık

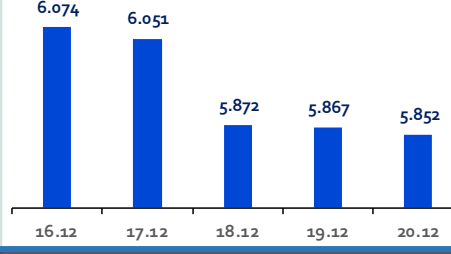
Haftalık Bülten

Periyodik Raporlar

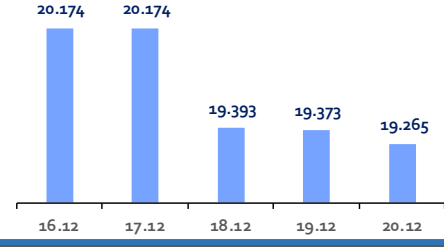
ABD-DOW JONES



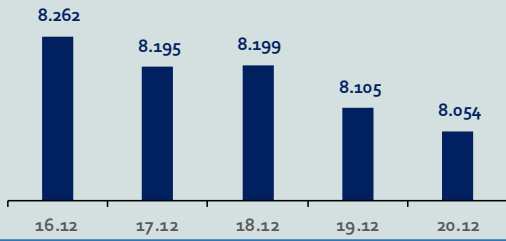
ABD-S&P500



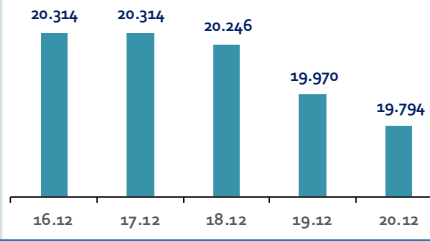
ABD-NASDAQ



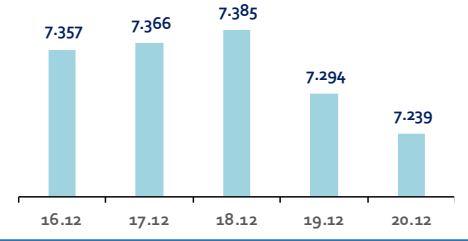
İngiltere-FTSE-100



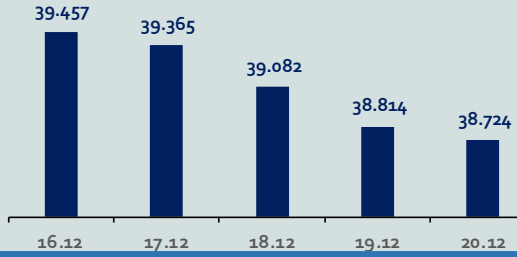
Almanya-DAX



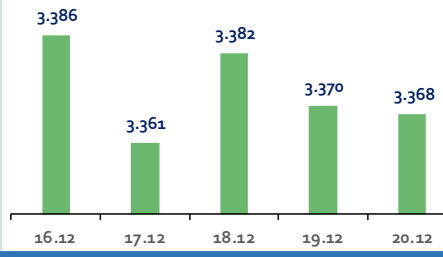
Fransa-CAC40



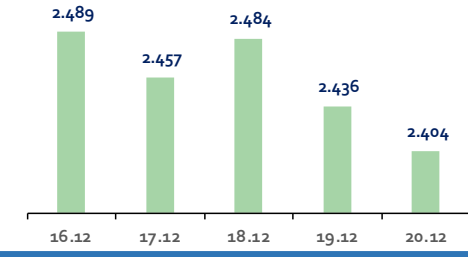
Japonya-NIKKEI



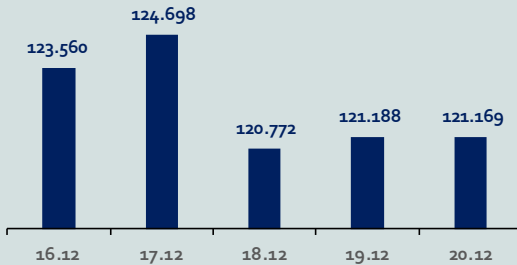
Çin-SSEC



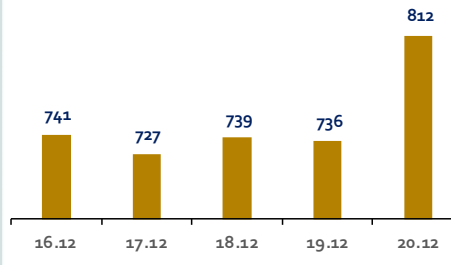
G. Kore-KOSPI



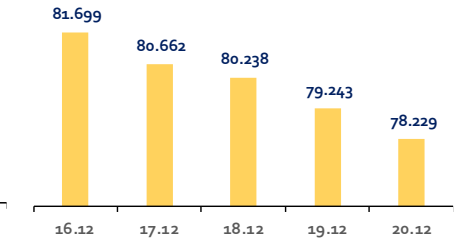
Brezilya-Bovespa



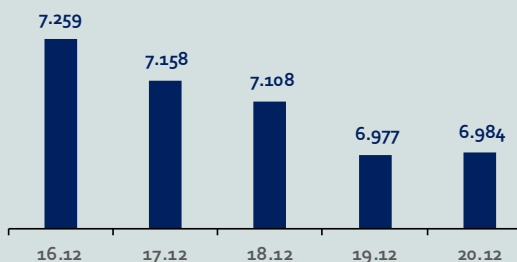
Rusya-RTSI



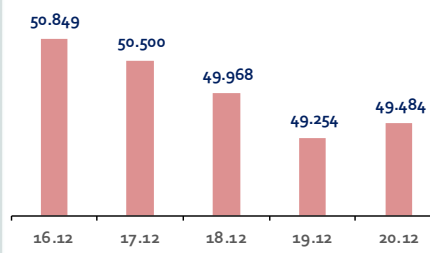
Hindistan-Sensex



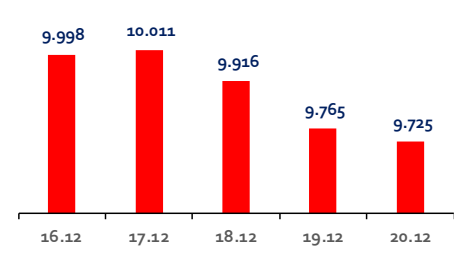
Endonezya-IDX



Meksika-IPC



Türkiye-BİST100



## Bizim Haftalık

### Gelişmiş Ülke Endeksleri Getirileri

#### Haftalık

ABD-Dow Jones	-3,3%
ABD-S&P500	-3,3%
ABD-NASDAQ	-3,3%
İngiltere-FTSE100	-3,0%
Almanya-DAX	-3,0%
Fransa-CAC40	-2,3%
Japonya-Nikkei	-1,9%
G.Kore-KOSPI	-3,6%

#### Aylık

ABD-Dow Jones	-2,1%
ABD-S&P500	-1,1%
ABD-NASDAQ	1,5%
İngiltere-FTSE100	-0,6%
Almanya-DAX	3,9%
Fransa-CAC40	0,1%
Japonya-Nikkei	0,8%
G.Kore-KOSPI	-2,9%

#### 3 Aylık

ABD-Dow Jones	0,7%
ABD-S&P500	2,6%
ABD-NASDAQ	7,3%
İngiltere-FTSE100	-2,1%
Almanya-DAX	5,7%
Fransa-CAC40	-3,5%
Japonya-Nikkei	2,6%
G.Kore-KOSPI	-7,3%

#### Yıl Başından Bu Yana

ABD-Dow Jones	12,4%
ABD-S&P500	22,7%
ABD-NASDAQ	28,3%
İngiltere-FTSE100	4,1%
Almanya-DAX	18,2%
Fransa-CAC40	-4,0%
Japonya-Nikkei	15,7%
G.Kore-KOSPI	-9,5%

#### Yıllık

ABD-Dow Jones	13,3%
ABD-S&P500	23,1%
ABD-NASDAQ	28,5%
İngiltere-FTSE100	4,6%
Almanya-DAX	18,5%
Fransa-CAC40	4,4%
Japonya-Nikkei	16,7%
G.Kore-KOSPI	7,5%

### Gelişmekte Olan Ülke Endeksleri Getirileri

#### Haftalık

Çin-SSEC	-0,7%
Brezilya-Bovespa	-2,8%
Rusya-RTSI	7,3%
Hindistan-Sensex	-4,8%
Endonezya-IDX	-4,7%
Meksika-IPC	-4,1%
BİST100	-4,0%

#### Aylık

Çin-SSEC	0,7%
Brezilya-Bovespa	-5,5%
Rusya-RTSI	-2,0%
Hindistan-Sensex	0,8%
Endonezya-IDX	-2,9%
Meksika-IPC	-1,5%
BİST100	5,3%

#### 3 Aylık

Çin-SSEC	23,1%
Brezilya-Bovespa	-7,6%
Rusya-RTSI	-14,2%
Hindistan-Sensex	-7,5%
Endonezya-IDX	-9,8%
Meksika-IPC	-5,2%
BİST100	-1,8%

#### Yıl Başından Bu Yana

Çin-SSEC	13,2%
Brezilya-Bovespa	-9,7%
Rusya-RTSI	-25,0%
Hindistan-Sensex	8,3%
Endonezya-IDX	-4,0%
Meksika-IPC	-13,8%
BİST100	30,2%

#### Yıllık

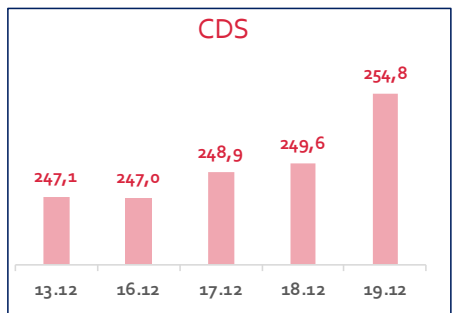
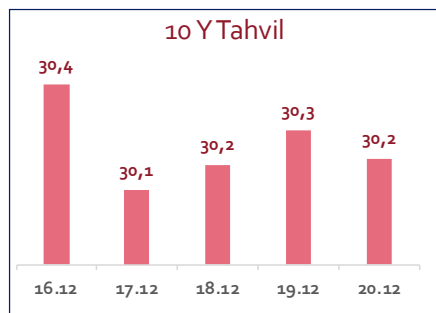
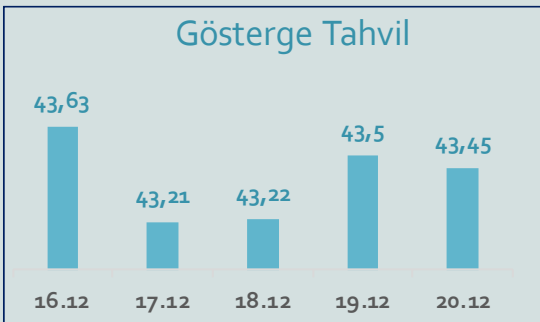
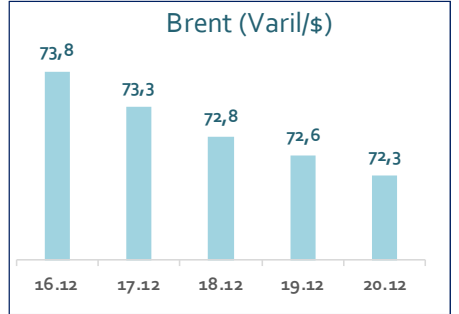
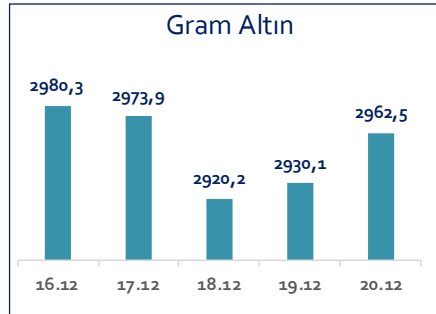
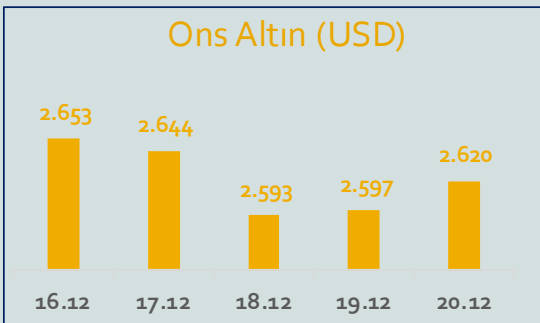
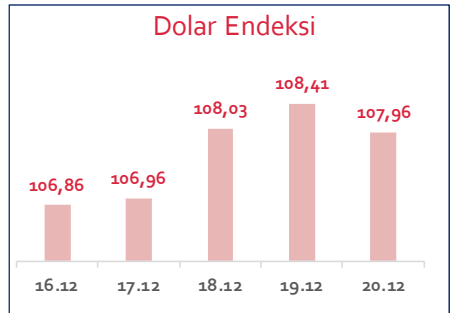
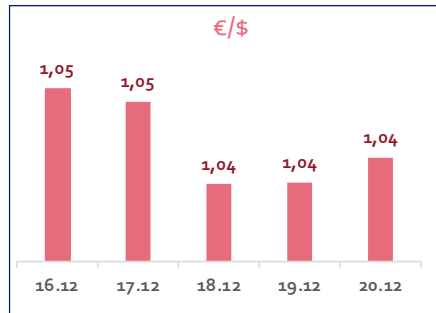
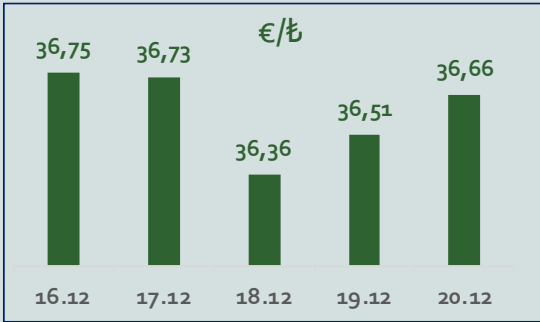
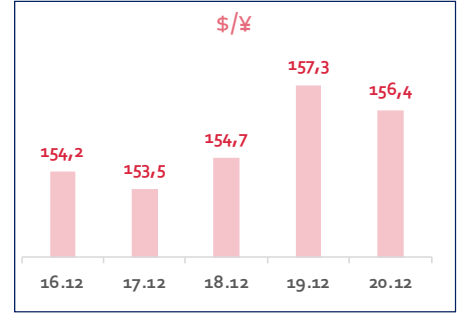
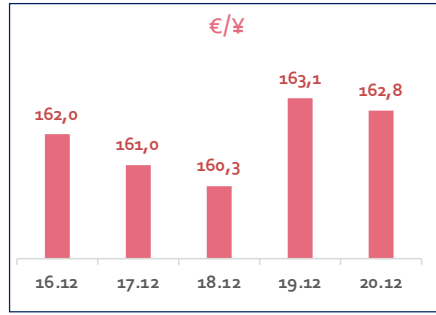
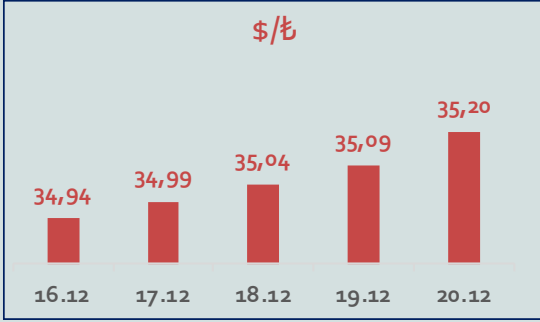
Çin-SSEC	15,6%
Brezilya-Bovespa	-8,7%
Rusya-RTSI	-23,2%
Hindistan-Sensex	10,0%
Endonezya-IDX	-3,3%
Meksika-IPC	-13,7%
BİST100	28,7%



# Bizim Haftalık

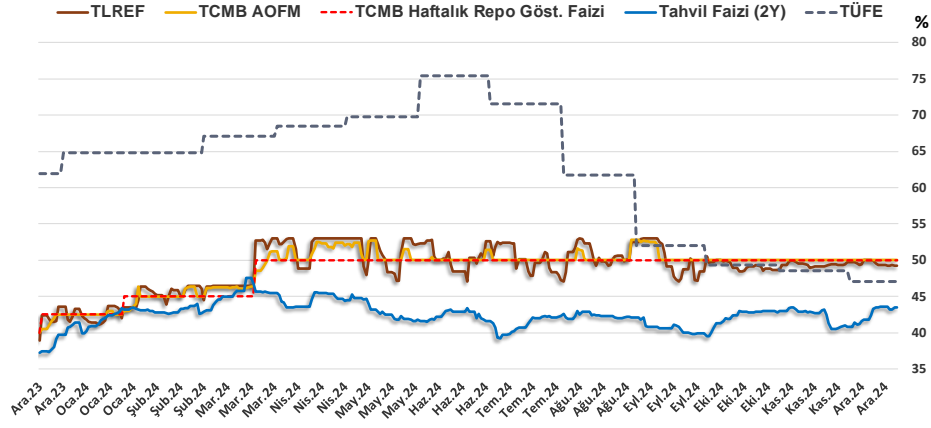
Haftalık Bülten

Periyodik Raporlar

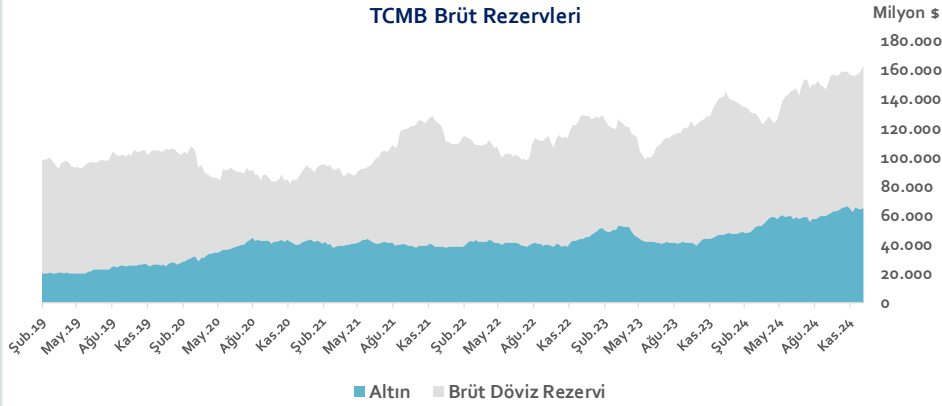


# Bizim Haftalık

20.12.2024	Kapanış (%)	Değişim (Baz Puan)			
		Haftalık	Aylık	YBB	Yıllık
Gösterge Faiz	50,00	0	0	750	1.000
TLREF	49,24	-7	-2	562	1.036
Tahvil Faizi (2Y)	43,45	-17	95	377	622
TCMB AOFM	50,00	0	0	750	1.000
TÜFE	47,09	0	-149	-1.489	-1.489



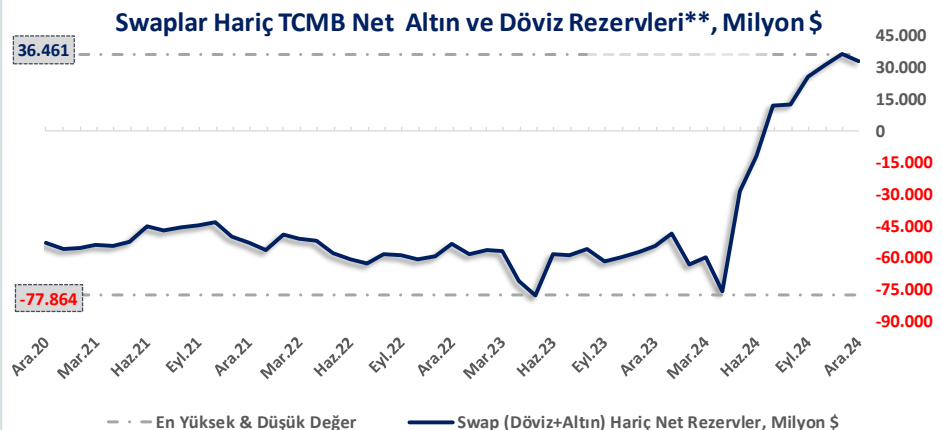
TCMB Brüt Rezervleri, Milyon \$	13.12.2024	Pay	% Değişim			
			Haftalık	Aylık	YBB	Yıllık
Altın	65.307	39,9%	1,4%	4,3%	35,4%	38,6%
Brüt Döviz Rez.	98.175	60,1%	3,3%	4,3%	5,8%	2,9%
Toplam	163.482	100%	2,6%	4,3%	15,9%	14,7%



$$\text{* TCMB Net Altın ve Döviz Rezervleri} = \frac{\text{TCMB Dış Varlıklar Top.} - \text{TCMB Top. Döviz Yükümlülükleri}}{\text{Dolar/TL Paritesi}}$$



$$\text{** Swaplar Hariç TCMB Net Altın ve Döviz Rezervi} = \text{Net Altın ve Döviz Rezervi} - \text{Swap İşlemleri Toplamı}$$



**NOT:** Bu hesaplamada TCMB'de bulunan kamu kesimi döviz mevduatı hesaba katılmamıştır.



# Bizim Haftalık

Haftalık Bülten

Periyodik Raporlar

13.12.2024	Kapanış (%)	Değişim (Baz Puan)			
		Haftalık	Aylık	YBB	Yıllık
İhtiyaç Kredisi	68,85	-92	-153	710	718
Konut Kredisi	41,23	12	35	-27	-73
Taahhüt Kredisi	36,43	-190	-422	312	367
Tüketici Kredisi	64,68	-106	-159	652	515
TL Mevduat	56,20	26	21	914	1.040

Kaynak: TCMB

Diğer Raporlar için TIKLAYINIZ.

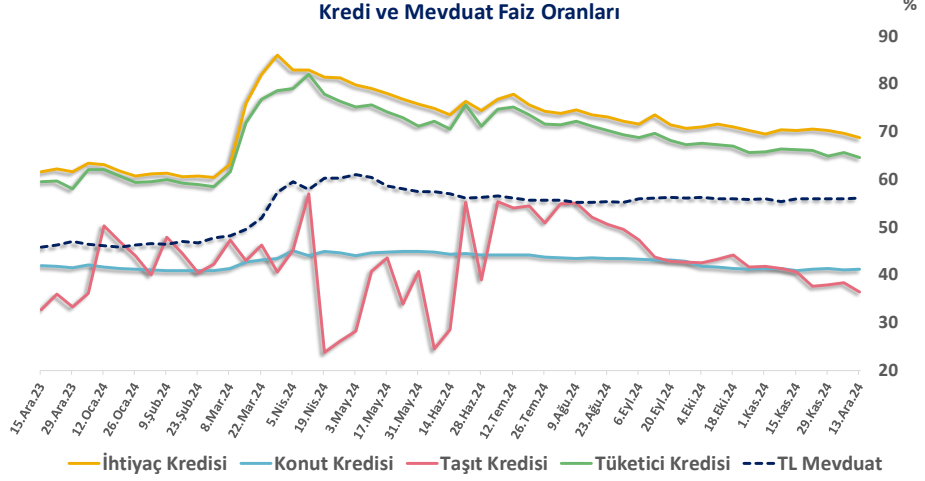
[Haftalık Piyasa Takvimi](#)

[BİST Veri Bankası](#)

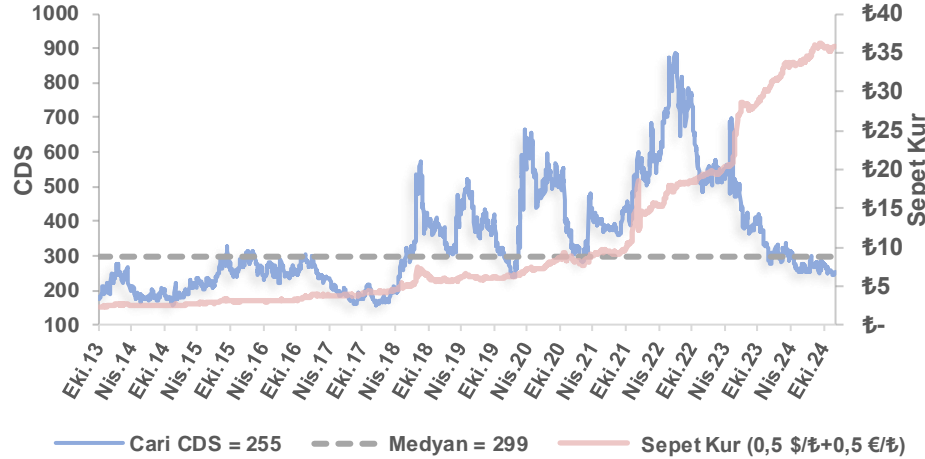
[Şirket Karları](#)

[Strateji Raporu](#)

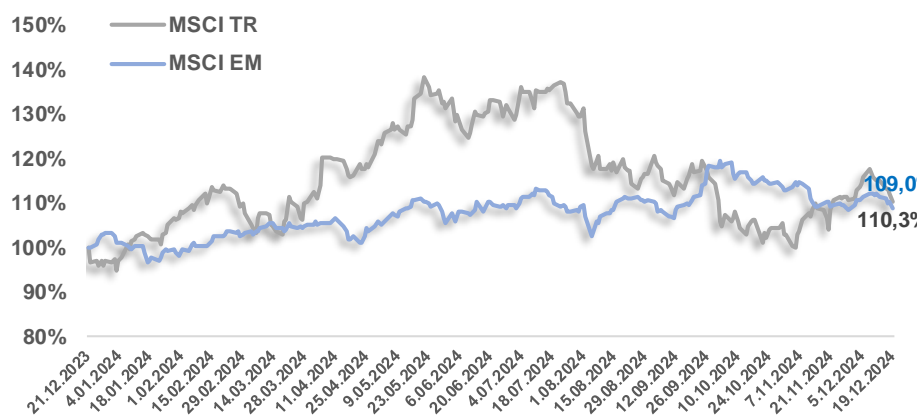
Kredi ve Mevduat Faiz Oranları



Türkiye 5 Yıllık Dolar Bazlı CDS Oranları



MSCI Türkiye & MSCI EM Göreceli Getiri



# Bizim Haftalık

## Bizim Menkul Değerler A.Ş.

### Araştırma Bölümü

E-mail: [arastirma@bizimmenkul.com.tr](mailto:arastirma@bizimmenkul.com.tr)

Telefon: 0216-547-13-00

#### Önemli Uyarı!

Burada yer alan yatırım bilgi, yorum ve tavsiyeleri yatırım danışmanlığı kapsamında değildir. Yatırım danışmanlığı hizmeti, yetkili kuruluşlar tarafından kişilerin risk ve getiri tercihleri dikkate alınarak kişiye özel sunulmaktadır. Burada yer alan yorum ve tavsiyeler ise genel niteliktedir. Bu tavsiyeler mali durumunuz ile risk ve getiri tercihlerinize uygun olmayabilir. Bu nedenle, sadece burada yer alan bilgilere dayanarak yatırım kararı verilmesi beklentilerinize uygun sonuçlar doğurmayabilir.

Burada yer alan bilgiler Bizim Menkul Değerler A.Ş. (BMD)'nin güvenilir olduğunu düşündüğü yayımlanmış bilgilerden ve veri kaynaklarından derlenerek BMD Araştırma Bölümü tarafından okuyucuyu bilgilendirme amacı ile hazırlanmıştır. Kullanılan bilgilerin hatasızlığı ve/veya eksiksizliği konusunda BMD hiçbir şekilde sorumlu tutulamaz. BMD Araştırma raporları şirket içi ve dışı dağıtım kanalları aracılığıyla tüm BMD müşterilerine eşzamanlı olarak dağıtılmaktadır. Burada yer alan tahmin, yorum ve tavsiyeler dökümanın yayınlandığı tarih itibarıyla geçerlidir. BMD Araştırma Bölümü daha önce hazırladığı ya da daha sonra hazırlayacağı raporlarda bu raporda sunulan görüş ve tavsiyelerden farklı ya da bu raporda sunulan görüş ve tavsiyelerle çelişen başka raporlar yayımlayabilir. Çelişen fikir ve tavsiyeler bu raporu hazırlayan kişilerden farklı zaman dilimlerine işaret ediyor, farklı analiz yöntemlerini içeriyor ya da farklı varsayımlarda bulunuyor olabilir. Böyle durumlarda, BMD'nin bu raporlardaki tavsiye ve görüşlerle çelişen diğer BMD Araştırma Bölümü raporlarını okuyucunun dikkatine sunma zorunluluğu yoktur. BMD ve ilişkili olduğu firmalar bu raporda adı geçen pay senetlerinde pozisyon sahibi olabilir ve/veya raporun yayınlanma tarihinden sonra işlem yapabilir. Ayrıca yatırımcılar bu raporda adı geçen şirketlerle BMD ve/veya diğer ilişkili firmalarının iş ilişkisi içerisinde olabileceğini kabul ederler.

Bu çalışma kesinlikle tekrar çıkarılmak, çoğaltılmak, kopyalanmak ve/veya okuyucudan başkasına dağıtılmak üzere hazırlanmamıştır ve BMD Araştırma Bölümü'nün izni olmadan kopyalanamaz ve çoğaltılıp dağıtılamaz. Okuyucuların bu raporun içeriğini oluşturan yatırım tavsiyeleri, tahmin ve hedef fiyat değerlemeleri de dahil olmak üzere tüm yorum ve çıkarımların, BMD Araştırma Bölümü'nün izni olmadan başkalarıyla paylaşmaması gerekmektedir. BMD bu araştırma raporunu yayınlamaya, müşterilerine ve gerekli yatırım profesyonellerine dağıtmaya yetkilidir. BMD Araştırma Bölümü gerekli olduğunu düşündüğünde düzenli olarak yatırım tavsiyelerini güncellemekte ve temel analize dayalı araştırma raporları hazırlamaktadır. Bununla birlikte, bu çalışma herhangi bir hisse senedinin veya finansal yatırım enstrümanlarının alımı ya da satımı için BMD ve/veya BMD tarafından direk veya dolaylı olarak kontrol edilen herhangi bir şirket tarafından gönderilmiş bir teklif ya da öneri oluşturmamaktadır. Herhangi bir alım-satım ya da herhangi bir enstrümanın halka arzına talepte bulunma kararı bu çalışmaya değil, arz edilen yatırım aracı ile ilgili kamuya duyurulmuş ve yayınlanmış izahname ve sirkülere dayanmalıdır. BMD ya da herhangi bir BMD çalışanı bu raporun içeriğindeki görüş ve tavsiyelere uyulması sebebiyle doğabilecek doğrudan ya da dolaylı herhangi bir zarar ya da kayıpla ilgili olarak sorumlu tutulamaz.