

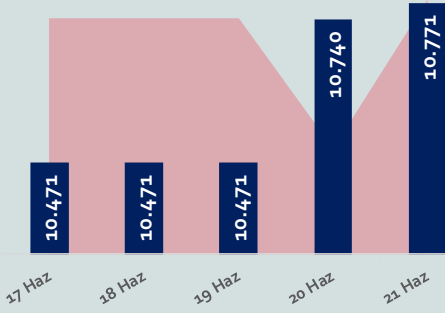
# Bizim Haftalık

17 - 21 Haziran 2024

Haftalık Bülten

Periyodik Raporlar

Hacim, milyar TL (Sağ Eksen) ■ BİST100



## Bu Hafta Ne Oldu...

**Yurt içi piyasalarda haftanın ilk üç gününün Kurban Bayramı nedeniyle kapalı olması sebebiyle önemli bir veri akışı bulunmazken küresel piyasalarda Euro Bölgesi ve İngiltere enflasyon verilerinin yanı sıra İngiltere Merkez Bankası (BoE) faiz kararı ön plana çıktı.**

**Euro Bölgesi'nde tüketici fiyat endeksi, Mayıs ayında aylık %0,2 artarken Nisan ayında %2,4 olan yıllık enflasyon, Mayıs'ta %2,6'ya yükseldi. İngiltere'de ise tüketici fiyat endeksi, Mayıs ayında aylık %0,3 artış gösterirken Nisan ayında %2,3 olan yıllık enflasyon, Mayıs ayında %2'ye geriledi. Aynı dönemde çekirdek enflasyon da %3,5'e geriledi. İngiltere Merkez Bankası (BoE), politika faiz oranını değiştirmeyerek %5,25'te sabit bıraktı. İngiltere Merkez Bankası Başkanı Andrew Bailey, enflasyonun %2'ye düşmesinin iyi haber olduğunu belirterek, enflasyonun düşük kalacağından emin olmaları gerektiğini ve bu nedenle faiz oranlarını şimdilik %5,25'te tutmaya karar verdiklerini dile getirdi. Küresel piyasalarda hafta genelinde karışık bir seyir izlendi.**

**Haftanın ilk üç gününde Kurban Bayramı nedeniyle kapalı olan BİST100 Endeksi, Perşembe gününe pozitif başladı. Kısa süren haftada pozitif seyir izleyen Endeks, %2,87 kazançla 10.771,36 puandan haftayı tamamladı. Dolar/TL, hafta içinde 32,90 sınırının üzerine çıkarken Euro/TL, 35,40 seviyesinin üzerine gördü. Türkiye'nin dolar bazlı 5 yıl vadeli CDS oranı 300 sınırının altında kalmaya devam etti.**

## Uzun Vadede Ne Bekliyoruz...

TCMB, 19 Ocak'taki 2023 yılının ilk toplantısında politika faizini değiştirmeyerek %9 seviyesinde tutarken, 23 Şubat toplantısında 50 baz puan indirerek %8,50 seviyesine çekti. 23 Mart, 27 Nisan ve 25 Mayıs tarihli toplantılarında ise politika faizini değiştirmeyerek %8,50 seviyesinde sabit bıraktı. Merkez Bankası, 22 Haziran'da 650 baz puan, 20 Temmuz'da 250 baz puan, 24 Ağustos'ta 750 baz puan, 21 Eylül'de 500, 26 Ekim'de 500, 23 Kasım'da 500 baz puan ve 21 Aralık tarihli toplantısında 250 baz puan artırarak politika faizini %42,50 seviyesine çıkardı. TCMB, 2024 yılının ilk toplantısında politika faizini 250 baz puan artırarak %45,00 seviyesine yükseltirken, 22 Şubat tarihli toplantısında politika faizini değiştirmeyerek %45,00 seviyesinde sabit bıraktı. Merkez Bankası, 21 Mart tarihli toplantısında politika faizini 500 baz puan artırarak %50 seviyesine yükseltti. TCMB, 25 Nisan ve 23 Mayıs tarihli toplantılarında ise politika faizini değiştirmeyerek %50 seviyesinde sabit bıraktı.

**Mayıs ayında %3,37 artan TÜFE'nin Haziran 2024 tarihli TCMB piyasa katılımcıları anketine göre; Haziran ayında %2,52, Temmuz ayında %2,41, 2024 yılı sonunda %43,52 ve 12 ay sonrasında %31,79 artması beklenmektedir. Yine aynı ankette Dolar/TL'nin 2024 sonunda 37,75 ve 12 ay sonrasında ise 41,41 olması öngörülmektedir. Cari dengenin 2024 sonunda 29,0 milyar dolar, 2025 yılında ise 28,4 milyar dolar açık vermesi beklenmektedir. GSYH büyümesinin 2024 ve 2025'te sırasıyla %3,3 ve %3,7 olacağı öngörülmektedir. TCMB haftalık repo faizinin 3 ay sonrasında %50,00 ve 12 ay sonrasında ise %35,90 olması beklenmektedir.**

BİST Verileri	21.06.2024
BIST-100 Piyasa Değeri (milyar \$)	281,2
BIST-100 Piyasa Değeri (milyar TL)	9.159,7
BIST-100 İşlem Hacmi (milyar \$)	1,3
BIST-100 İşlem Hacmi (milyar TL)	43,7
BIST-100 F/K Cari	8,27
Yabancı Payı %	38,6

Endeksler	Kapanış	Günlük	Haftalık	YBB	Yıllık
BIST30	11.750,0	0,21%	2,96%	46,5%	100,5%
BIST100	10.771,4	0,29%	2,87%	44,2%	105,1%
BIST30 (\$)	357,8	-0,95%	1,05%	31,1%	39,0%
BIST100 (\$)	328,0	-0,87%	0,96%	29,1%	42,3%
BISTMali	12.175,8	0,97%	3,66%	54,4%	54,4%
BISTSinai	14.476,7	-0,05%	2,31%	25,5%	25,5%
BISTBanka	15.551,7	1,83%	5,52%	78,4%	78,4%

Borsalar	Kapanış	Günlük	YBB	365Gün
ABD-DJ IND.	39.194	0,2%	4,0%	15,5%
ABD-S&P 500	5.468	-0,1%	14,6%	24,8%
ABD-NASDAQ	17.701	-0,1%	69,1%	29,9%
Almanya-DAX	18.203	-0,3%	8,7%	13,9%
İngiltere-FTSE 100	8.256	-0,2%	6,8%	10,1%
Fransa-CAC40	7.650	-0,3%	1,4%	6,2%
Rusya-RTSI	1.137	0,4%	4,9%	7,8%
Brezilya-BOVESPA	120.446	0,2%	-10,2%	1,3%
Japonya-NIKKEI 225	38.633	0,2%	15,2%	15,7%
Çin-SHANGHAI	2.998	-0,2%	0,8%	-7,5%
G.Kore KOSPI	2.784	-0,8%	4,9%	6,9%
Hindistan-Sensex	77.210	-0,4%	6,9%	21,9%
BİST100	10.771	0,3%	44,2%	105,1%
BİST BANKA	15.552	1,8%	78,4%	212,1%
BİST SINAI	14.477	-0,1%	25,5%	74,3%

Kapanış değerleri Cuma günü saat 18:00 itibari ile alınmıştır.

Döviz-Emtia-Faiz	Kapanış	Günlük	Haftalık	YBB
Dolar/TL	32,8332	0,1%	0,2%	11,0%
Euro/TL	35,1213	-0,2%	0,1%	7,8%
Euro/Dolar	1,0684	-0,2%	-0,2%	-3,2%
Dolar/Yen	159,6	0,4%	1,4%	13,1%
Altın (\$/ons)	2.331,6	-1,2%	-0,1%	13,0%
Altın (TL/gram)	2.461,4	-1,1%	0,1%	25,5%
Gümüş (\$/ons)	29,7	-3,2%	2,7%	25,0%
Gümüş (TL/gram)	31,4	-3,2%	4,4%	38,8%
Brent Petrol (\$/varil)	85,9	0,3%	4,6%	11,5%
VIX	13,2	-0,3%	10,9%	6,4%
Dolar Endeksi	105,9	0,2%	0,3%	4,5%
Gösterge Tahvil	42,91%	-1,2%	0,0%	8,1%
Tr 10yıl Tahvil	28,78%	-0,7%	0,7%	14,8%
ABD 10y Tahvil Faizi	4,27%	0,3%	0,5%	9,8%

Kapanış değerleri Cuma günü saat 18:00 itibari ile alınmıştır.

# Bizim Haftalık

	Haf. Hacim (Milyar TL)	Haf. Değişim	YBB
THYAO	12,29	1,4%	38,2%
EREGL	7,19	1,8%	29,7%
ISCTR	5,21	3,4%	83,7%
TUPRS	4,71	2,3%	26,9%
AKBNK	4,62	8,0%	88,6%
KCHOL	3,78	2,1%	62,6%
YKBANK	3,00	4,5%	81,9%
TCELL	2,80	2,4%	80,0%
KRDMD	2,70	2,6%	30,0%
GARAN	2,38	6,6%	100,3%

Kaynak: Forex

## Pazartesi

Yurt içi piyasalar Kurban Bayramı nedeniyle kapalı iken Cumhurbaşkanı Recep Tayyip Erdoğan, Kurban Bayramı dolayısıyla yaptığı konuşmada "Üretim, ihracat, istihdam alanlarında çok iyi bir yerdediz. Yılın ikinci yarısından itibaren enflasyonda daha motive edici haberler almaya başlayacağız" açıklamasında bulundu.

## Salı

Uluslararası kredi derecelendirme kuruluşu Fitch Ratings, Küresel Ekonomik Görünüm Raporu'nda, Türkiye ekonomisinin büyüme tahminini bu yıl için %2,8'den %3,5'e çıkartırken 2025'te %3 ve 2026'da %3,2 büyümesinin beklendiği kaydedildi. Daha sıkı para politikası, daha yavaş kredi büyümesi ve maliye politikasının beklenen sıkılaşmasının bu yıl enflasyonun düşürülmesine yardımcı olacağı, önemli baz etkileriyle de temmuz ayından itibaren yıllık oranın düşmesine katkıda bulunacağı belirtilen raporda yıl sonu enflasyon beklentisinin 2024 için %43, 2025 için %23 ve 2026 için %18 olduğu ifade edildi.

ABD'de sanayi üretimi Mayıs'ta aylık bazda %0,9 artarak piyasa beklentisi olan %0,3'ün üzerinde gerçekleşirken yıllık bazda ise %0,4 arttı. İmalat sanayisi üretimi de Mayıs'ta aylık %0,9 arttı. Kapasite kullanım oranı %78,7 oldu. ABD'de perakende satışlar, Mayıs ayında aylık %0,1 artarak 703,1 milyar dolar oldu. Yıllık bazda ise %2,3 artış gösterdi.

Almanya'da ZEW ekonomik beklenti endeksi, Haziran ayında 47,5 olarak gerçekleşti.

Euro Bölgesi'nde tüketici fiyat endeksi, Mayıs ayında aylık %0,2 artarken Nisan ayında %2,4 olan yıllık enflasyon, Mayıs'ta %2,6'ya yükseldi.

Fed Governörü Adriana Kugler, ekonomik koşulların öngördüğü gibi gelişmesi halinde Fed'in faiz oranlarını bu yılın ilerleyen zamanlarında düşürmesinin uygun olacağını dile getirdi. St. Louis Fed Başkanı Alberto Musalem, "Faiz için hedef aralığında bir indirimin uygun olduğundan emin olmadan önce olumlu bir enflasyon, ılımlı talep ve genişleyen arz dönemini gözlemlemem gerekecek. Bu koşulların oluşması aylar, daha büyük olasılıkla da çeyrekler alabilir" diye konuştu.

## Çarşamba

İngiltere'de tüketici fiyat endeksi, Mayıs ayında aylık %0,3 artarken Nisan ayında %2,3 olan yıllık enflasyon, Mayıs ayında %2'ye geriledi. Aynı dönemde çekirdek enflasyon %3,5'e gerileyerek piyasa beklentileri doğrultusunda gerçekleşti. Perakende satışlar, Mayıs ayında aylık bazda %0,4 ve yıllık bazda %3 arttı.

## Perşembe

TÜİK'in açıkladığı verilere göre tüketici güven endeksi Haziran ayında %2,7 oranında azalarak 78,3 oldu. Mevcut dönemde hanenin maddi durumunu gösteren endeks Mayıs'ta 80,51'den 78,3'e, gelecek 12 aylık dönemde hanenin maddi durum beklentisi 65,3'den 63,8'e ve gelecek 12 aylık dönemde genel ekonomik durum beklentisi ise 76,1'e düştü.

Hazine ve Maliye Bakanlığı'nın açıkladığı verilere göre, merkezi yönetim bütçesi Mayıs ayında 219,4 milyar TL fazla verdi. Bütçe giderleri 787,7 milyar TL, bütçe gelirleri 1 trilyon 7,1 milyar TL olarak gerçekleşti. Faiz dışı dengede ise 330,1 milyar TL fazla verdi.

Hazine ve Maliye Bakanı Mehmet Şimşek'in Londra Konferansı 2024'te yaptığı konuşmada, "Şu anda programımız çalışıyor. Enflasyon beklentilerinin yeniden çıpalandırmasını sağlayan bir para politikası duruşumuz var. Enflasyon Mayıs'ta %75 ile zirve yaptı ancak hızlı düşme eğiliminde görünüyor. Fiyat istikrarını sağlamak, mali disiplini yeniden inşa etmek, cari açığı azaltmak, yeşil ve dijital dönüşüm dahil olmak üzere yapısal dönüşümü başarmamıza yardımcı olacak güçlü bir programımız var" dedi. Şimşek, Türkiye'nin ülke riski primininin (CDS) 700 baz puan seviyesinden yaklaşık 250 baz puana gerilediğini anımsattı.

ABD'de ilk kez işsizlik maaşı başvurusunda bulunanların sayısı, 15 Haziran ile biten haftada önceki haftaya göre 5 bin kişi gerileyerek 238 bin olarak açıklandı. Yapımına başlanan yeni konut sayısı, Mayıs'ta yüksek mortgage (konut kredisi) faiz oranlarının etkisiyle aylık bazda %5,5 azalışla 1 milyon 277 bine geriledi. Yıllık bazda da %19,3 azalış gösterdi. Ülkede verilen inşaat izni sayısı da Mayıs'ta aylık bazda %3,8 azalarak 1 milyon 386 bine gerilerken yıllık bazda ise %9,5 azaldı. Philadelphia Fed İmalat Endeksi, Haziran ayında geçen aya kıyasla 3,2 puan azalışla 1,3 değerine indi.

İngiltere Merkez Bankası (BoE), politika faiz oranını değiştirmeyerek %5,25'te sabit bıraktı. Yayınlanan PPK toplantı tutanaklarında, Para Politikası Komitesi'nin dokuz üyesinden bazıları için faiz indirimi yapmama kararının "iyi dengelenmiş" olduğu belirtilirken komite üyeleri üst üste ikinci toplantıda değişiklik yapılmaması yönünde 7-2 oy kullandı. İngiltere Merkez Bankası Başkanı Andrew Bailey, enflasyonun %2'ye düşmesinin iyi haber olduğunu belirterek, "Enflasyonun düşük kalacağından emin olmamız gerekiyor ve bu nedenle faiz oranlarını şimdilik %5,25'te tutmaya karar verdik" açıklamasında bulundu.

HAFTALIK YÜKSELENLER		DÜŞENLER	
SKYMD	21,0%	BEGYO	13,1%
HRKET	20,9%	DGNMO	11,1%
UFUK	19,9%	EUHOL	9,1%
DMSAS	18,4%	CANTE	7,4%
CLEBI	18,0%	ANSGR	7,3%
KERVT	17,2%	ALARK	7,3%
TETMT	17,1%	SNKRN	6,9%
MAKIM	17,1%	KNFRT	6,8%
RYGYO	15,7%	BRKO	6,3%
MERIT	15,3%	TATGD	5,8%
GOLTS	15,2%	RODRG	5,6%
ONRYT	15,2%	EGPRO	5,1%
MIPAZ	14,9%	MMCAS	4,9%
USAK	14,7%	YBTAS	4,9%
YAPRK	14,6%	SDTTR	4,8%
BIOEN	12,7%	AVTUR	4,6%
VKING	12,5%	MARKA	4,6%
VAKKO	12,4%	BURCE	4,4%
LINK	12,2%	QNBFB	4,3%
AYCES	12,1%	UZERB	4,3%

YBB YÜKSELENLER		DÜŞENLER	
UFUK	491%	PEKGY	76%
UZERB	441%	ELITE	45%
EMNIS	329%	POLTK	42%
KSTUR	312%	QUAGR	40%
BAYRK	305%	KTLEV	37%
AKENR	267%	EBEBK	36%
PKART	264%	HEKTS	34%
BANVT	253%	SNPAM	32%
ANHYT	250%	AZTEK	32%
IZFAS	247%	KRSTL	31%
YGYO	220%	EUPWR	31%
DOBUR	219%	ENSRI	29%
TETMT	217%	TATGD	27%
MERIT	206%	BAGFS	27%
DERIM	205%	FLAP	27%
CLEBI	198%	KLSER	24%
FONET	196%	SELEC	24%
MAGEN	188%	SEGYO	24%
RALYH	179%	NTGAZ	24%
PAPIL	170%	BJKAS	23%

# Bizim Haftalık

Döviz Pozisyonu	Adet	Milyon TL
Döviz Fazlası Olan Şirket	337	401.459
Döviz Açığı Olan Şirket	222	-771.637
Bütün Şirketler	559	-370.178

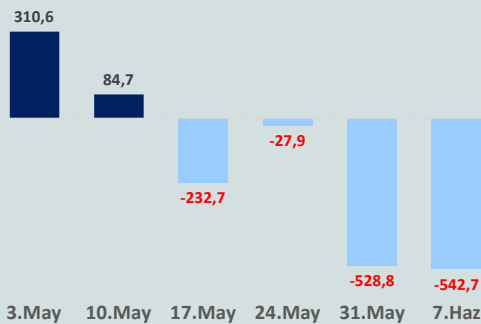
Döviz Açığı Olanlar		Döviz Fazlası Olanlar	
THYAO	-276.838	SAHOL	36.781
SASA	-78.833	GARAN	25.976
FROTO	-48.161	AKBNK	22.982
PETKM	-33.871	KCHOL	22.312
MOGAN	-32.668	ASELS	21.016
PGSUS	-22.683	AGHOL	19.280
ZOREN	-20.414	AEFES	17.437
RGYAS	-18.692	ENKAI	16.726
AYDEM	-17.334	DOHOL	16.074
AKENR	-12.277	SISE	15.645

Araştırma Model Portföy Tablosu			
Hisse	Kapanış	Hedef Fiyat	Pot. Get.
AYGAZ	177,10	GG	-
BIMAS	574,00	GG	-
CIMSA	31,36	GG	-
EREGL	52,55	GG	-
PETKM	22,08	GG	-
TCELL	101,00	GG	-
FROTO	1.083,00	GG	-
TRGYO	51,30	GG	-
TUPRS	170,80	GG	-
THYAO	316,00	GG	-

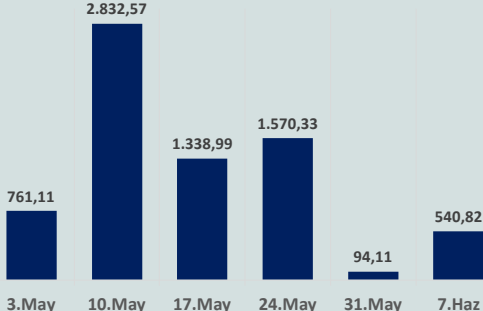
GG: Gözden Geçiriliyor

Anahtar Göstergeler	
TÜFE - Mayıs 2024	75,45%
ÜFE - Mayıs 2024	57,68%
GSYH Büyüme Hızı - 1Ç	5,72%

Yurt Dışı Yerleşikler Hisse Net Reel Değ., m\$



Yurt Dışı Yerleşikler DİBS Net Reel Değ., m\$



Uluslararası Para Fonu (IMF) Euro Bölgesi ekonomisine ilişkin açıklamasında, enflasyonun hedefe doğru gerilediğini belirterek bu yıl için büyümede ılımlı bir artışın öngörüldüğü, bunun 2025'te daha da güçlenmesinin beklendiği ancak orta vadeli görünümün zorlu olmaya devam ettiği kaydedildi. Enflasyonun 2025 yılının ikinci yarısında hedefe döneceğinin öngörüldüğü belirtilen açıklamada, "AMB, gelecek verilere bağlı olarak para politikası duruşunu kademeli olarak gevşetebilir." değerlendirmesinde bulunuldu.

## Cuma

TÜİK'in açıkladığı verilere göre tarımsal girdi fiyat endeksi, Nisan'da aylık %1,72 ve yıllık %52,20 arttı. Ana gruplarda tarımda kullanılan mal ve hizmetler endeksinde yıllık %49,13 ve tarımsal yatırıma katkı sağlayan mal ve hizmetler endeksinde %73,70 artış gerçekleşti.

TÜİK verilerine göre yurt dışı üretici fiyat endeksi, Mayıs ayında aylık %0,42 ve yıllık %65,48 arttı.

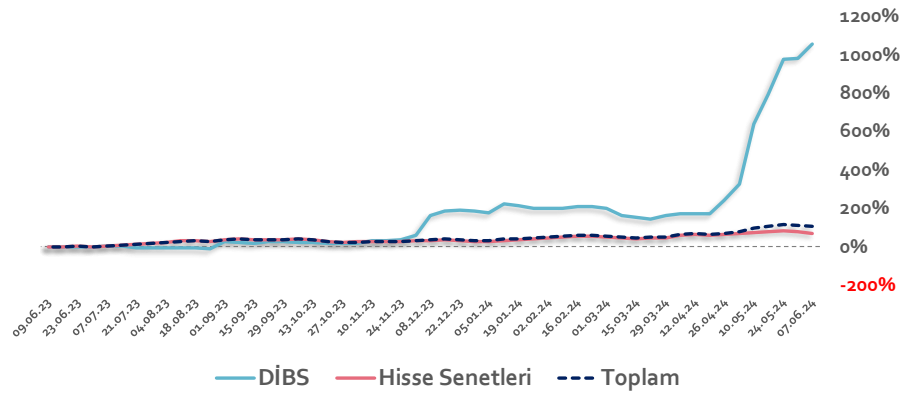
ABD'de imalat sektörü PMI, Haziran ayında 51,7'ye ve hizmet PMI 55,1'e yükselirken bileşik PMI 54,6 olarak gerçekleşti.

İngiltere'de perakende satışlar, Mayıs ayında aylık %2,9 ve yıllık %1,3 artış gösterdi.

Cuma günü PMI veri akışı açısından yoğun bir gün oldu. İngiltere'de imalat sektörü PMI, Haziran ayında hafif bir artışla 51,4'e yükselirken hizmet sektörü PMI 51,2'ye geriledi ve böylece bileşik PMI 51,7 oldu. Almanya'da imalat PMI, Haziran'da 43,4 ve hizmet sektörü PMI 53,5'e gerilerken bileşik PMI 50,6 değerini aldı. Euro Bölgesi'nde imalat sektörü PMI, 45,6 ve hizmet PMI 52,6'ya geriledi, bileşik PMI ise 50,8 oldu.

Haftanın son işlem gününe %0,13 artışla ve seans içinde 10.708-10.793 aralığında karışık bir seyir izleyen BİST100 Endeksi, %0,29 artışla 10.771,36 puandan günü tamamladı. Küresel piyasalarda karışık bir seyir izleniyor. Türkiye 2 yıllık tahvil faizi %42,91, 10 yıllık tahvil faizi %28,78 ve ABD 10 yıllık tahvil faizi %4,266 seviyelerinden işlem görüyor. Brent tipi petrolün varil 85,84 dolardan, altının onsu 2.332,5 dolardan, gramı ise 2.463,6 liradan alıcı buluyor.

Yurt Dışı Yerleşiklerin Hisse & DİBS Stok Hareketleri (Yıllık % Değişim)

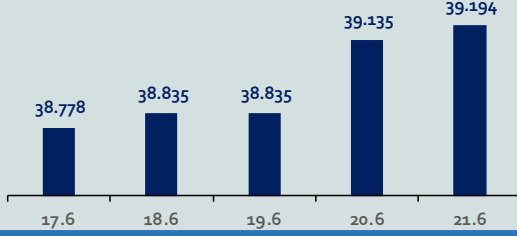


# Bizim Haftalık

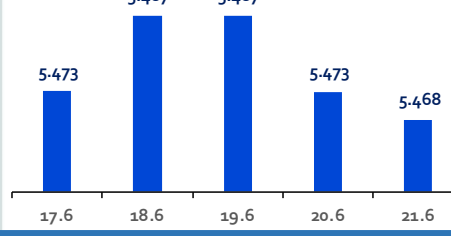
Haftalık Bülten

Periyodik Raporlar

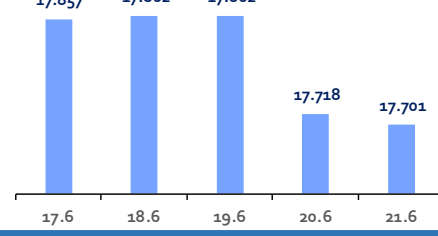
ABD-DOW JONES



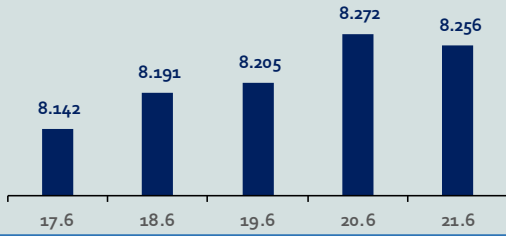
ABD-S&P500



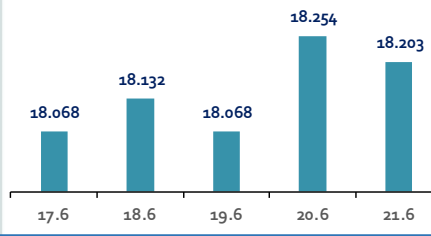
ABD-NASDAQ



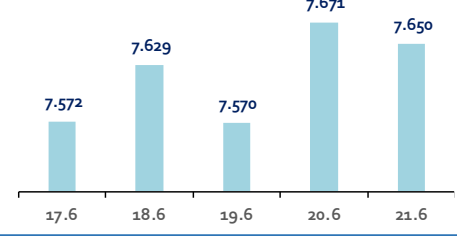
İngiltere-FTSE-100



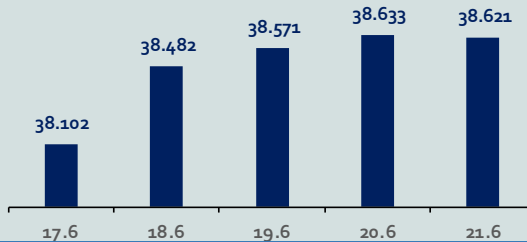
Almanya-DAX



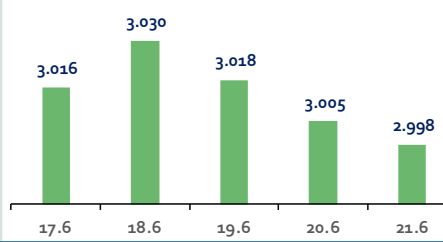
Fransa-CAC40



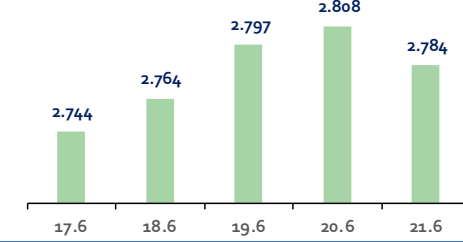
Japonya-NIKKEI



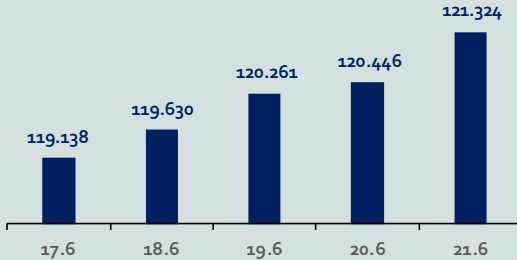
Çin-SSEC



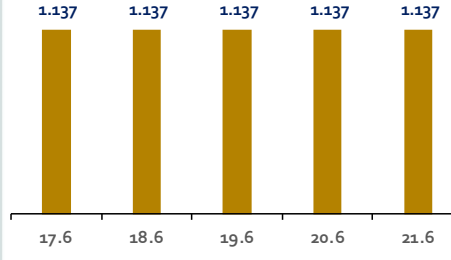
G. Kore-KOSPI



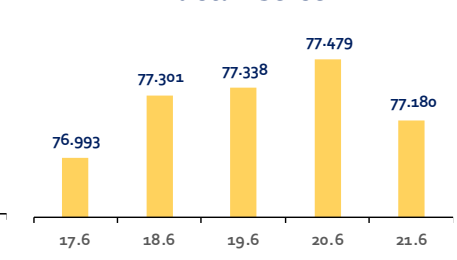
Brezilya-Bovespa



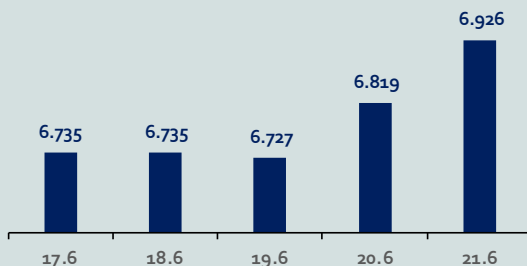
Rusya-RTSI



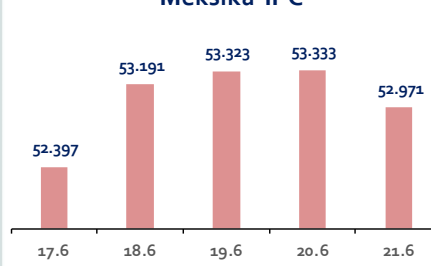
Hindistan-Sensex



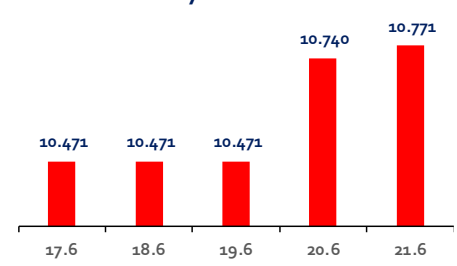
Endonezya-IDX



Meksika-IPC



Türkiye-BİST100



# Bizim Haftalık

## Gelişmiş Ülke Endeksleri Getirileri

### Haftalık

ABD-Dow Jones	1,6%
ABD-S&P500	0,7%
ABD-NASDAQ	0,1%
İngiltere-FTSE100	1,3%
Almanya-DAX	1,1%
Fransa-CAC40	2,0%
Japonya-Nikkei	-0,5%
G.Kore-KOSPI	0,9%

### Aylık

ABD-Dow Jones	-1,7%
ABD-S&P500	2,8%
ABD-NASDAQ	5,2%
İngiltere-FTSE100	-1,9%
Almanya-DAX	-2,8%
Fransa-CAC40	-6,0%
Japonya-Nikkei	-0,8%
G.Kore-KOSPI	2,2%

### 3 Aylık

ABD-Dow Jones	-0,7%
ABD-S&P500	4,5%
ABD-NASDAQ	7,7%
İngiltere-FTSE100	4,1%
Almanya-DAX	-0,0%
Fransa-CAC40	-6,2%
Japonya-Nikkei	-5,5%
G.Kore-KOSPI	1,3%

### Yıl Başından Bu Yana

ABD-Dow Jones	4,0%
ABD-S&P500	14,6%
ABD-NASDAQ	17,9%
İngiltere-FTSE100	6,8%
Almanya-DAX	8,7%
Fransa-CAC40	1,4%
Japonya-Nikkei	15,4%
G.Kore-KOSPI	4,9%

### Yıllık

ABD-Dow Jones	16,2%
ABD-S&P500	25,8%
ABD-NASDAQ	31,2%
İngiltere-FTSE100	10,6%
Almanya-DAX	15,0%
Fransa-CAC40	6,8%
Japonya-Nikkei	17,8%
G.Kore-KOSPI	8,3%

## Gelişmekte Olan Ülke Endeksleri Getirileri

### Haftalık

Çin-SSEC	-1,1%
Brezilya-Bovespa	1,4%
Rusya-RTSI	0,0%
Hindistan-Sensex	0,2%
Endonezya-IDX	2,8%
Meksika-IPC	1,4%
BİST100	2,9%

### Aylık

Çin-SSEC	-5,1%
Brezilya-Bovespa	-4,8%
Rusya-RTSI	-5,3%
Hindistan-Sensex	4,4%
Endonezya-IDX	-3,6%
Meksika-IPC	-6,7%
BİST100	-1,1%

### 3 Aylık

Çin-SSEC	-1,6%
Brezilya-Bovespa	-4,5%
Rusya-RTSI	2,2%
Hindistan-Sensex	6,0%
Endonezya-IDX	-5,5%
Meksika-IPC	-6,4%
BİST100	18,2%

### Yıl Başından Bu Yana

Çin-SSEC	0,8%
Brezilya-Bovespa	-9,6%
Rusya-RTSI	4,9%
Hindistan-Sensex	6,8%
Endonezya-IDX	-4,8%
Meksika-IPC	-7,7%
BİST100	44,2%

### Yıllık

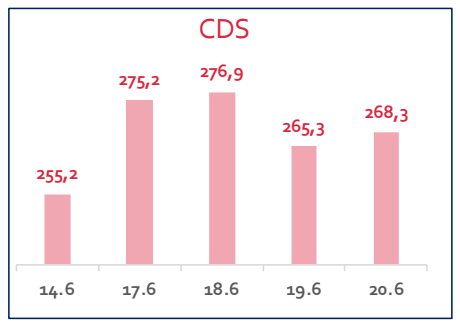
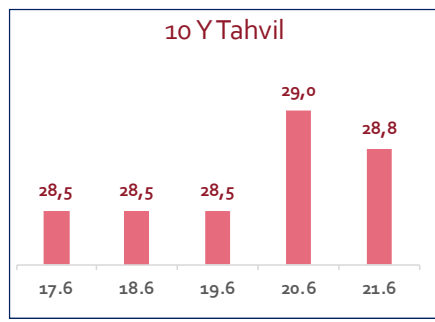
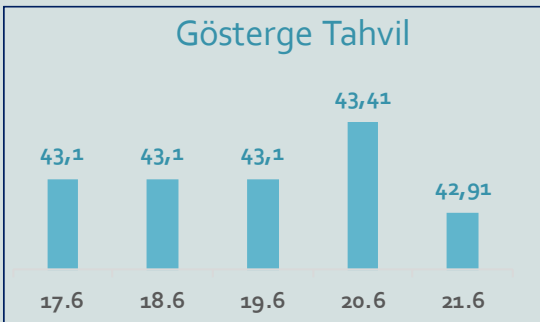
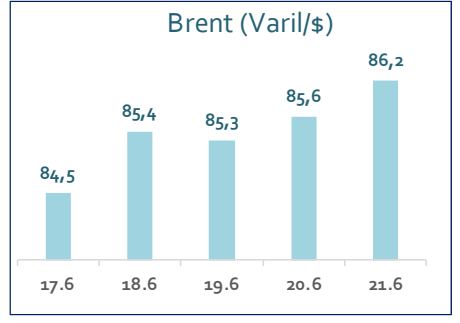
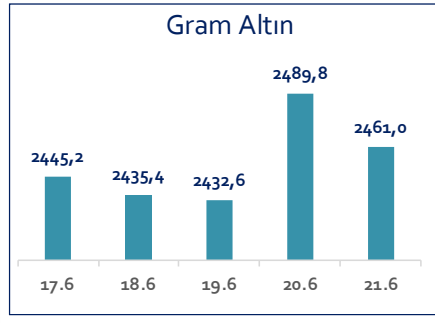
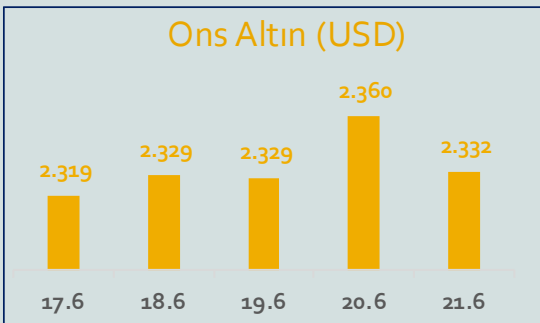
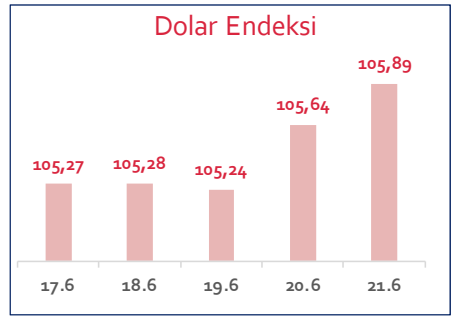
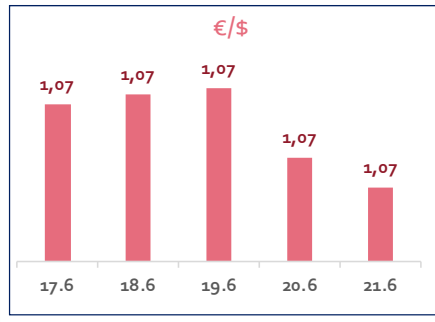
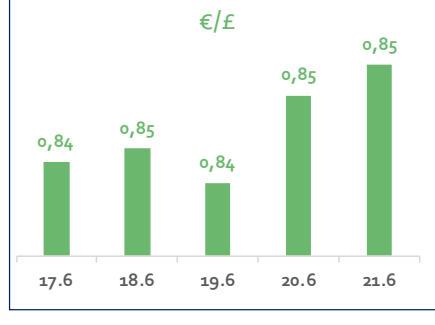
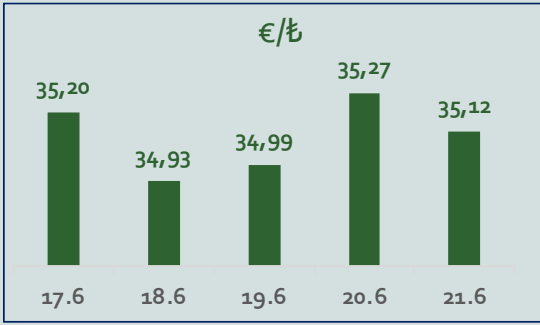
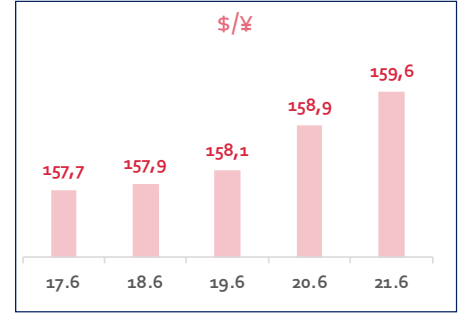
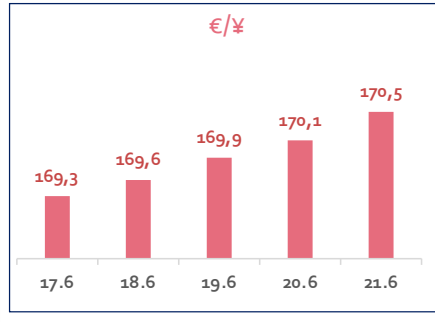
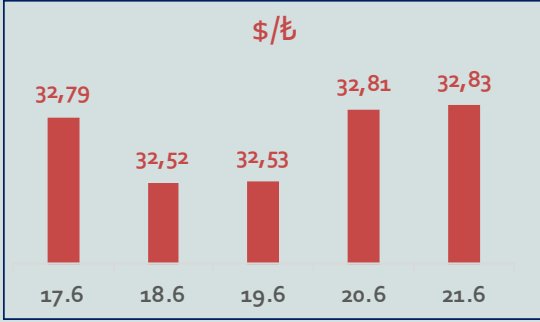
Çin-SSEC	-6,2%
Brezilya-Bovespa	2,0%
Rusya-RTSI	9,3%
Hindistan-Sensex	22,5%
Endonezya-IDX	3,3%
Meksika-IPC	-0,7%
BİST100	92,9%



# Bizim Haftalık

Haftalık Bülten

Periyodik Raporlar



# Bizim Haftalık

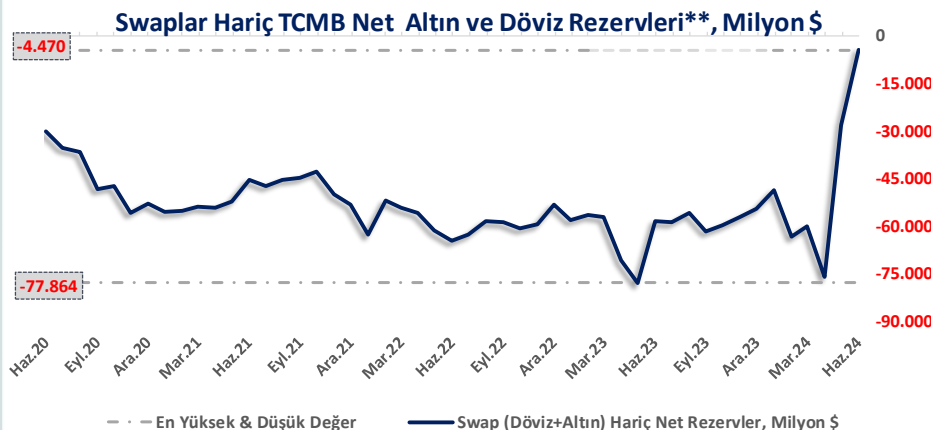
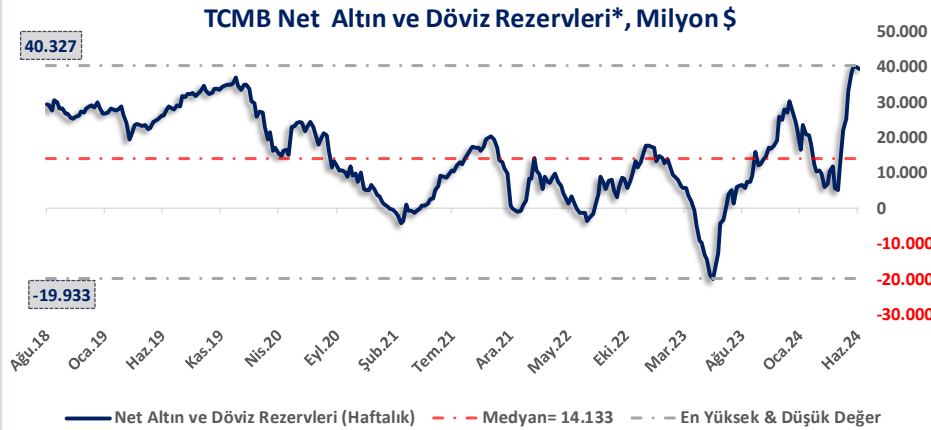
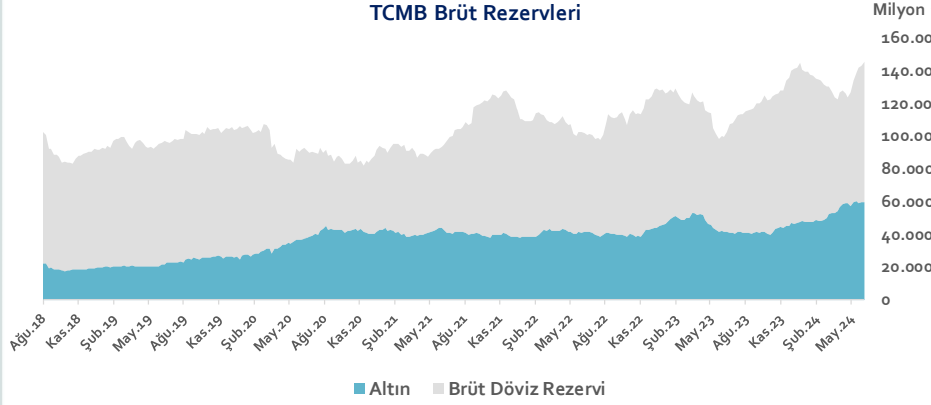
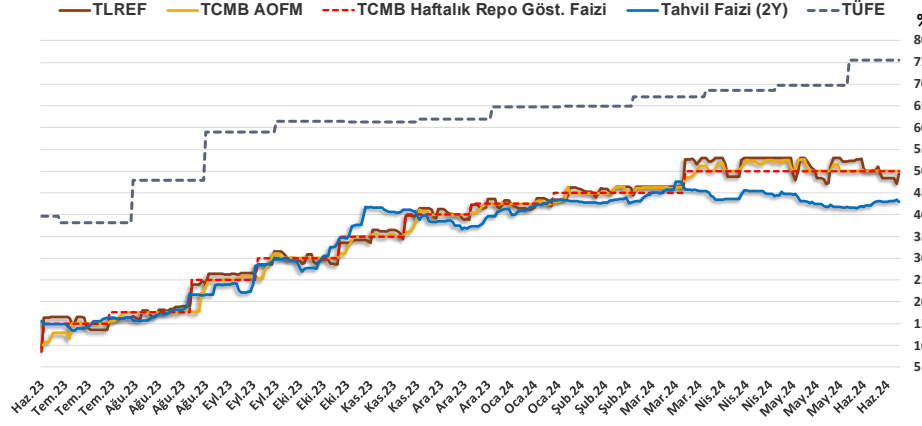
21.06.2024	Kapanış (%)	Değişim (Baz Puan)			
		Haftalık	Aylık	YBB	Yıllık
Gösterge Faiz	50,00	0	0	750	4.150
TLREF	49,40	98	224	578	4.008
Tahvil Faizi (2Y)	42,91	-2	111	323	2.747
TCMB AOFM	50,00	0	0	750	4.126
TÜFE	75,45	0	564	1.347	3.586

TCMB Brüt Rezervleri, Milyon \$	7.06.2024	Pay	% Değişim			
			Haftalık	Aylık	YBB	Yıllık
Altın	59.796	40,9%	0,1%	-0,7%	24,0%	42,4%
Brüt Döviz Rez.	86.356	59,1%	2,9%	16,4%	-7,0%	49,4%
Toplam	146.152	100%	1,7%	8,7%	3,6%	46,5%

$$\text{* TCMB Net Altın ve Döviz Rezervleri} = \frac{\text{TCMB Dış Varlıklar Top.} - \text{TCMB Top. Döviz Yükümlülükleri}}{\text{Dolar/TL Paritesi}}$$

$$\text{** Swaplar Hariç TCMB Net Altın ve Döviz Rezervi} = \text{Net Altın ve Döviz Rezervi} - \text{Swap İşlemleri Toplamı}$$

**NOT:** Bu hesaplamada TCMB'de bulunan kamu kesimi döviz mevduatı hesaba katılmamıştır.





# Bizim Haftalık

Haftalık Bülten

Periyodik Raporlar

7.06.2024	Kapanış (%)	Değişim (Baz Puan)			
		Haftalık	Aylık	YBB	Yıllık
İhtiyaç Kredisi	75,02	-91	-419	1.327	3.500
Konut Kredisi	44,84	-14	18	334	2.670
Taahhüt Kredisi	24,52	-1.628	-1.626	-879	-805
Tüketici Kredisi	72,33	109	-343	1.417	3.565
TL Mevduat	57,57	3	-296	1.051	2.820

Kaynak: TCMB

Diğer Raporlar için TIKLAYINIZ.

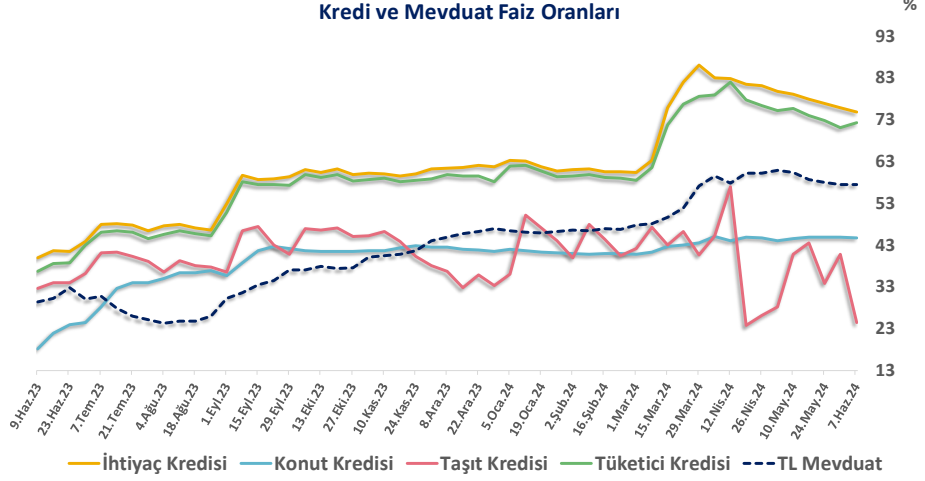
[Haftalık Piyasa Takvimi](#)

[BİST Veri Bankası](#)

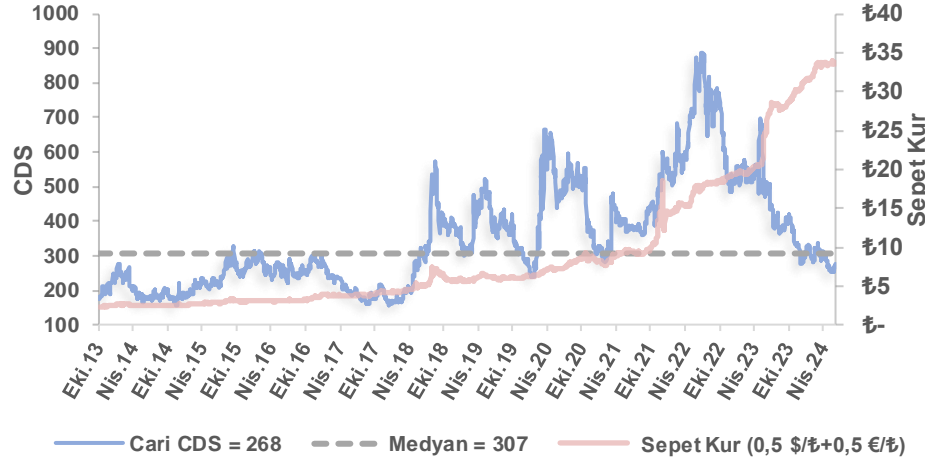
[Şirket Karları](#)

[Strateji Raporu](#)

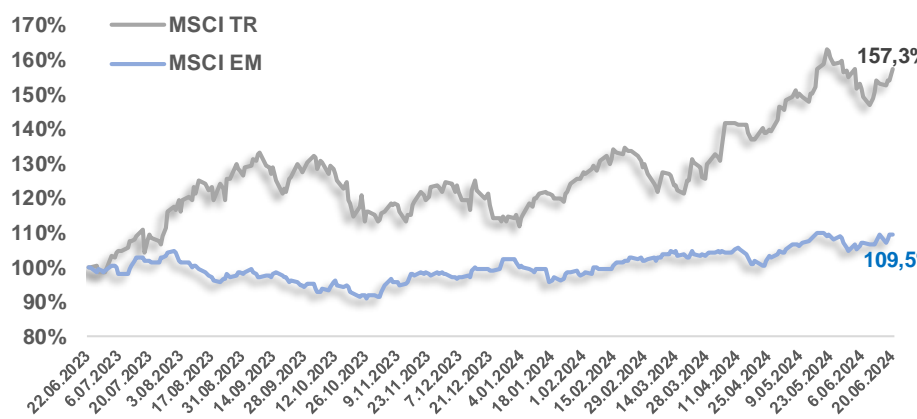
## Kredi ve Mevduat Faiz Oranları



## Türkiye 5 Yıllık Dolar Bazlı CDS Oranları



## MSCI Türkiye & MSCI EM Göreceli Getiri



# Bizim Haftalık

## Bizim Menkul Değerler A.Ş.

### Araştırma Bölümü

E-mail: [arastirma@bizimmenkul.com.tr](mailto:arastirma@bizimmenkul.com.tr)

Telefon: 0216-547-13-00

#### Önemli Uyarı!

Burada yer alan yatırım bilgi, yorum ve tavsiyeleri yatırım danışmanlığı kapsamında değildir. Yatırım danışmanlığı hizmeti, yetkili kuruluşlar tarafından kişilerin risk ve getiri tercihleri dikkate alınarak kişiye özel sunulmaktadır. Burada yer alan yorum ve tavsiyeler ise genel niteliktedir. Bu tavsiyeler mali durumunuz ile risk ve getiri tercihlerinize uygun olmayabilir. Bu nedenle, sadece burada yer alan bilgilere dayanarak yatırım kararı verilmesi beklentilerinize uygun sonuçlar doğurmayabilir.

Burada yer alan bilgiler Bizim Menkul Değerler A.Ş. (BMD)'nin güvenilir olduğunu düşündüğü yayımlanmış bilgilerden ve veri kaynaklarından derlenerek BMD Araştırma Bölümü tarafından okuyucuyu bilgilendirme amacı ile hazırlanmıştır. Kullanılan bilgilerin hatasızlığı ve/veya eksiksizliği konusunda BMD hiçbir şekilde sorumlu tutulamaz. BMD Araştırma raporları şirket içi ve dışı dağıtım kanalları aracılığıyla tüm BMD müşterilerine eşzamanlı olarak dağıtılmaktadır. Burada yer alan tahmin, yorum ve tavsiyeler dökümanın yayınlandığı tarih itibarıyla geçerlidir. BMD Araştırma Bölümü daha önce hazırladığı ya da daha sonra hazırlayacağı raporlarda bu raporda sunulan görüş ve tavsiyelerden farklı ya da bu raporda sunulan görüş ve tavsiyelerle çelişen başka raporlar yayımlayabilir. Çelişen fikir ve tavsiyeler bu raporu hazırlayan kişilerden farklı zaman dilimlerine işaret ediyor, farklı analiz yöntemlerini içeriyor ya da farklı varsayımlarda bulunuyor olabilir. Böyle durumlarda, BMD'nin bu raporlardaki tavsiye ve görüşlerle çelişen diğer BMD Araştırma Bölümü raporlarını okuyucunun dikkatine sunma zorunluluğu yoktur. BMD ve ilişkili olduğu firmalar bu raporda adı geçen pay senetlerinde pozisyon sahibi olabilir ve/veya raporun yayınlanma tarihinden sonra işlem yapabilir. Ayrıca yatırımcılar bu raporda adı geçen şirketlerle BMD ve/veya diğer ilişkili firmalarının iş ilişkisi içerisinde olabileceğini kabul ederler.

Bu çalışma kesinlikle tekrar çıkarılmak, çoğaltılmak, kopyalanmak ve/veya okuyucudan başkasına dağıtılmak üzere hazırlanmamıştır ve BMD Araştırma Bölümü'nün izni olmadan kopyalanamaz ve çoğaltılıp dağıtılamaz. Okuyucuların bu raporun içeriğini oluşturan yatırım tavsiyeleri, tahmin ve hedef fiyat değerlemeleri de dahil olmak üzere tüm yorum ve çıkarımların, BMD Araştırma Bölümü'nün izni olmadan başkalarıyla paylaşmaması gerekmektedir. BMD bu araştırma raporunu yayınlamaya, müşterilerine ve gerekli yatırım profesyonellerine dağıtmaya yetkilidir. BMD Araştırma Bölümü gerekli olduğunu düşündüğünde düzenli olarak yatırım tavsiyelerini güncellemekte ve temel analize dayalı araştırma raporları hazırlamaktadır. Bununla birlikte, bu çalışma herhangi bir hisse senedinin veya finansal yatırım enstrümanlarının alımı ya da satımı için BMD ve/veya BMD tarafından direk veya dolaylı olarak kontrol edilen herhangi bir şirket tarafından gönderilmiş bir teklif ya da öneri oluşturmamaktadır. Herhangi bir alım-satım ya da herhangi bir enstrümanın halka arzına talepte bulunma kararı bu çalışmaya değil, arz edilen yatırım aracı ile ilgili kamuya duyurulmuş ve yayınlanmış izahname ve sirkülere dayanmalıdır. BMD ya da herhangi bir BMD çalışanı bu raporun içeriğindeki görüş ve tavsiyelere uyulması sebebiyle doğabilecek doğrudan ya da dolaylı herhangi bir zarar ya da kayıpla ilgili olarak sorumlu tutulamaz.