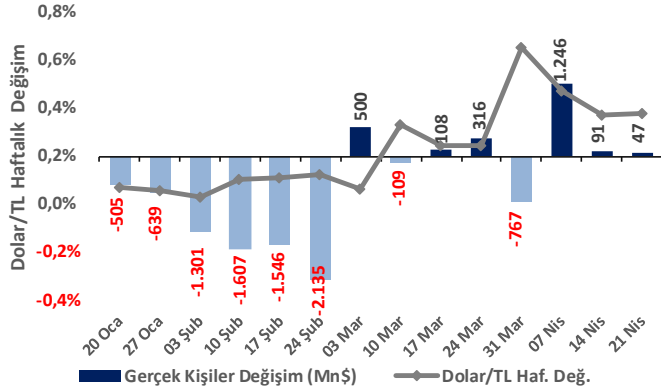


Yurt İçi Yerleşiklerin Mevduat Hareketleri

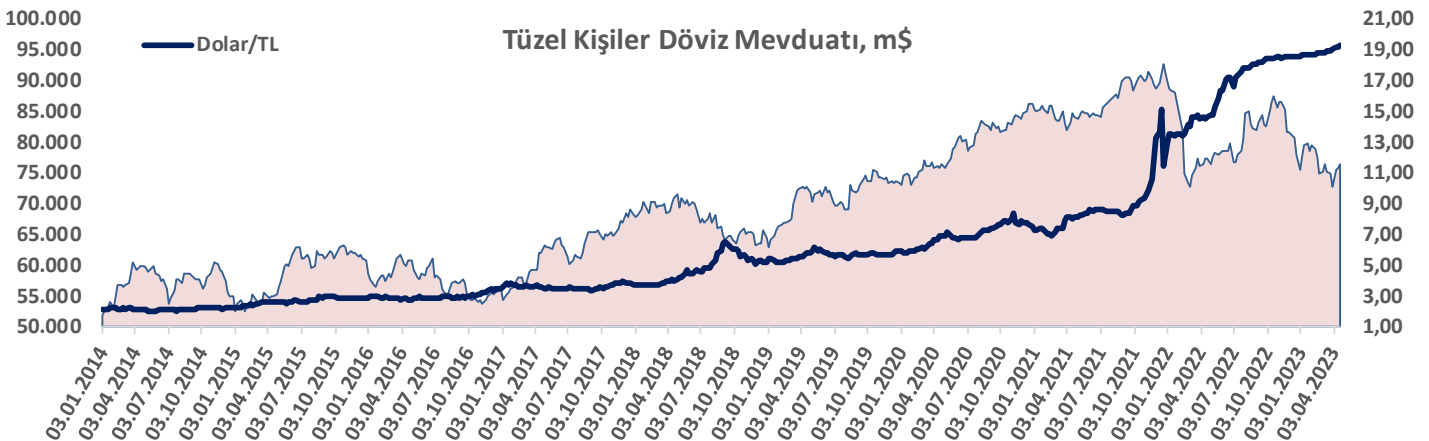
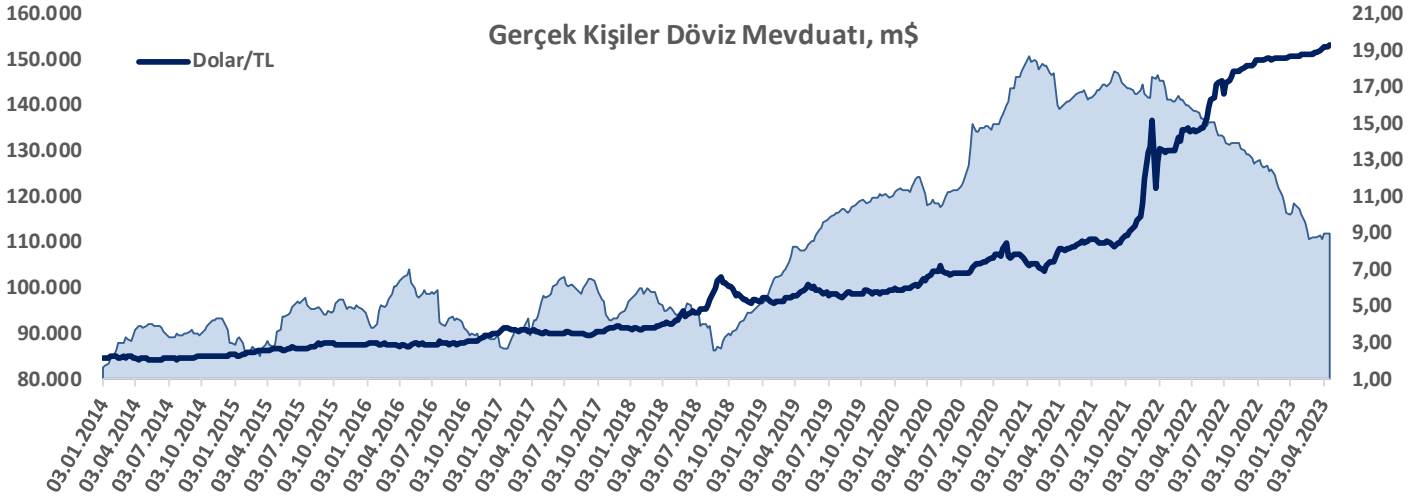
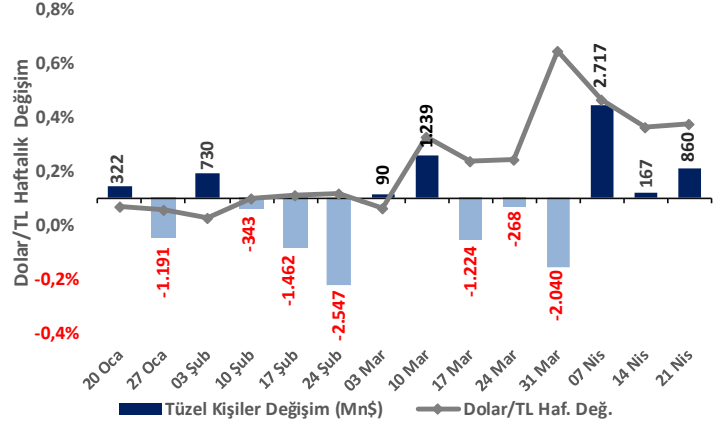
Yurt içi yerleşiklerin döviz&kıymetli maden mevduatı parite etkisinden arındırılmamış 907 milyon dolar arttı...

TCMB tarafından haftalık olarak yayınlanan verilere göre 21 Nisan ile biten haftada yurt içinde yerleşik gerçek kişilerin döviz mevduatı 47 milyon dolar artarak 112.128 milyon dolara yükselirken, tüzel kişilerin döviz mevduatı 860 milyon dolar artarak 76.685 milyon dolara yükseldi. Yurt içi yerleşik gerçek ve tüzel kişilerin döviz&kıymetli maden mevduatı parite etkisinden arındırılmamış 3. haftasında da artmaya devam etti.

Yı Gerçek Kişiler Döv. Mev. Değişim (Mn\$)

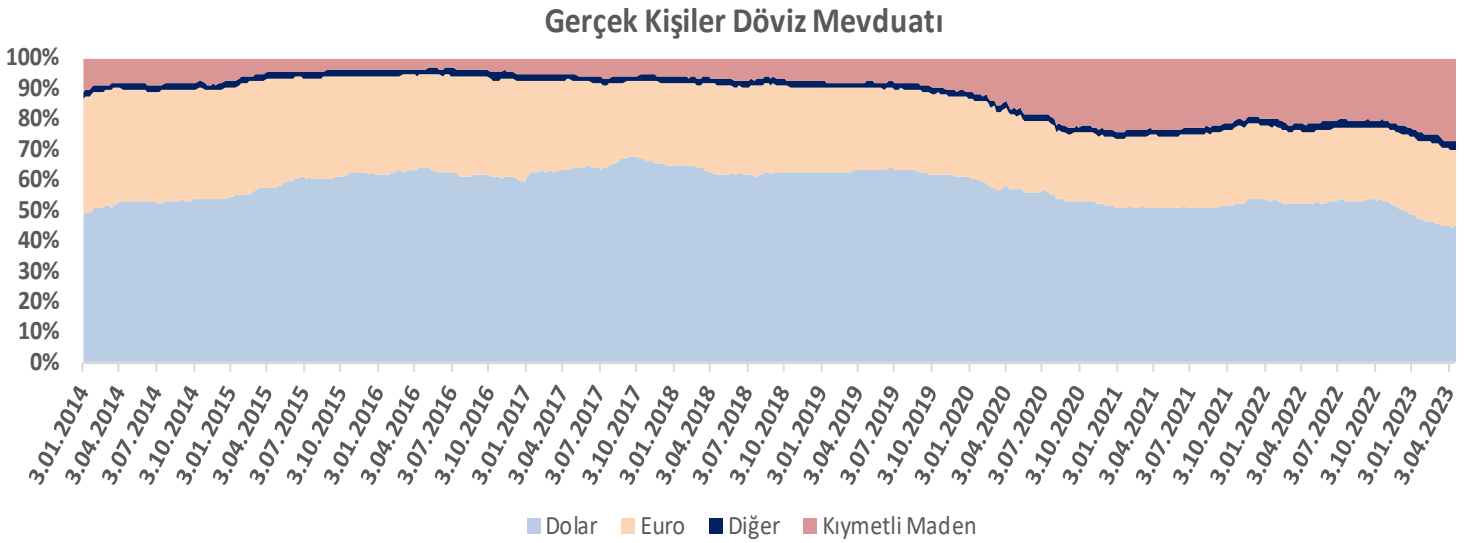
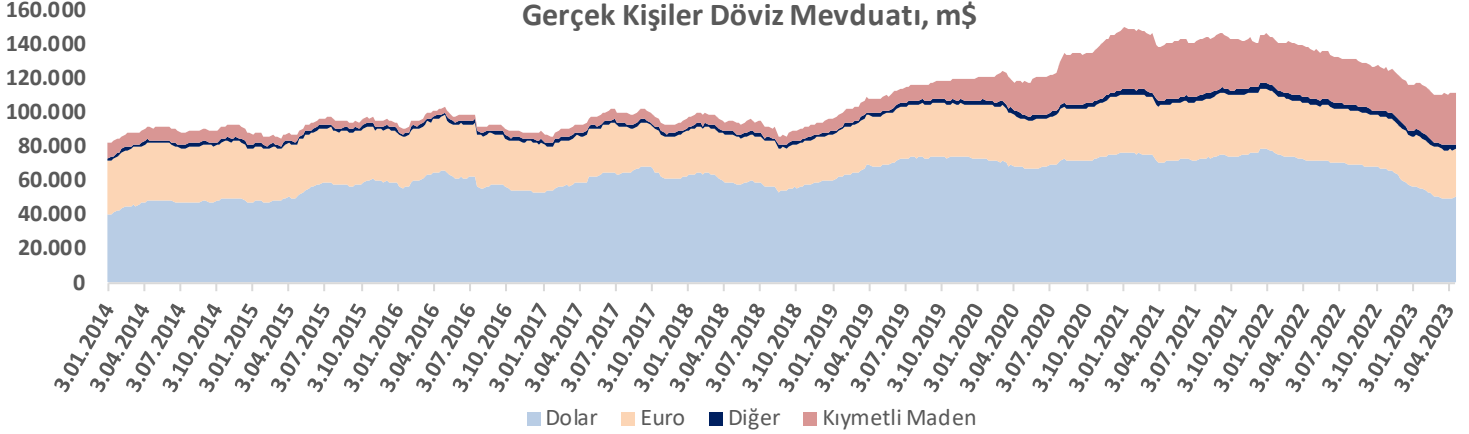


Yı Tüzel Kişiler Döv. Mev. Değişim (Mn\$)



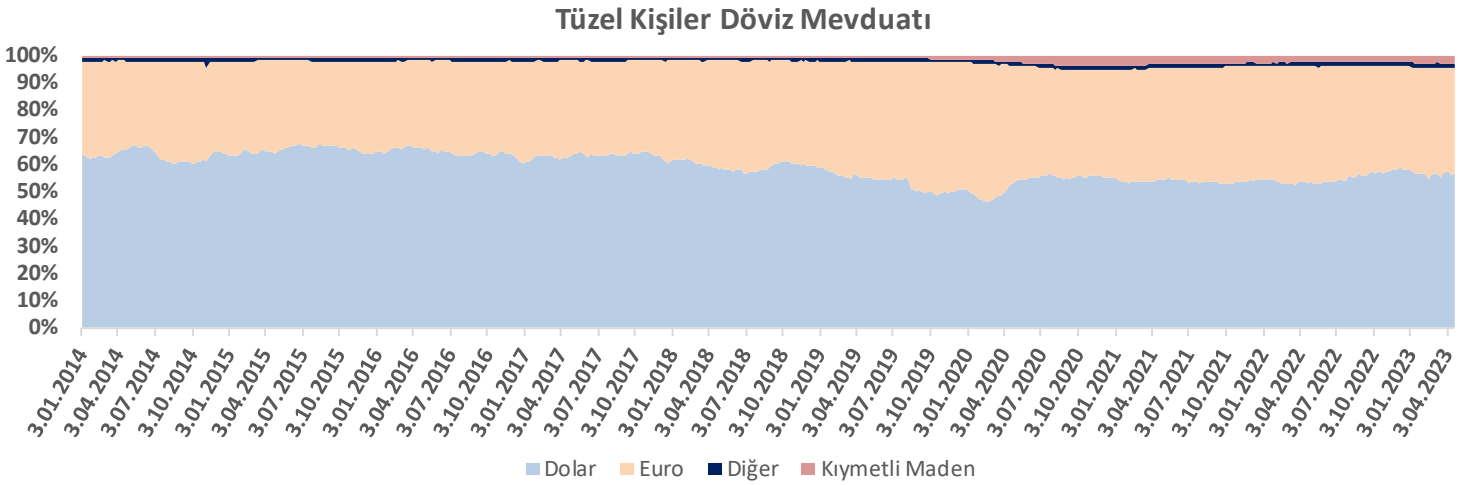
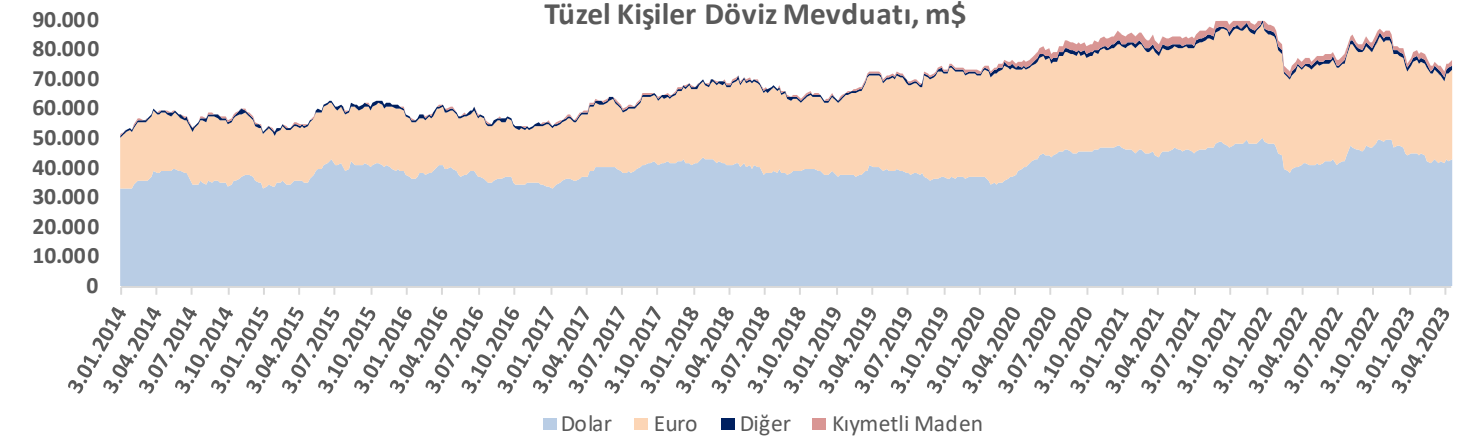
Mevduat Hareketleri

Yurt içi yerleşik gerçek kişilerin önceki haftaya göre dolar cinsinden mevduatları 504 milyon dolar artışla 50.505 milyon dolar, Euro cinsinden mevduatları 25 milyon Euro artışla 25.909 milyon Euro, diğer para cinsinden mevduatları 3 milyon dolar azalışla 2.971 milyon dolar ve kıymetli maden depo hesapları 314 milyon dolar azalışla 30.265 milyon dolar oldu. Yurtiçi yerleşik gerçek kişilerin döviz mevduatı parite etkisinden arındırılmış 839 milyon dolar artarken, arındırılmamış 47 milyon dolar artarak 112.128 milyon dolar olarak gerçekleşti.



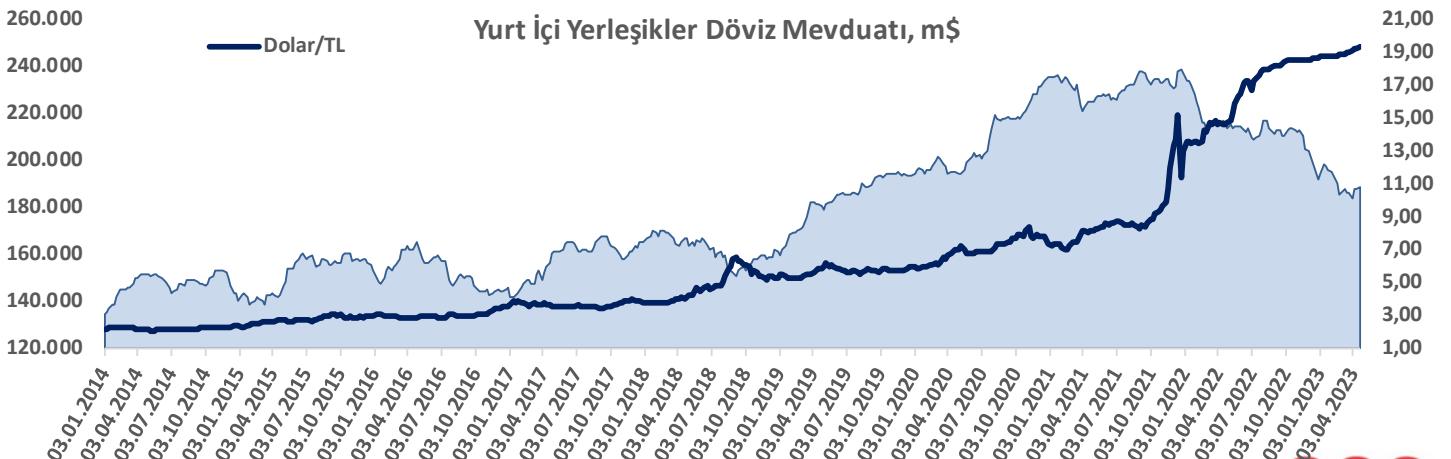
Mevduat Hareketleri

Yurt içi yerleşik tüzel kişilerin önceki haftaya göre dolar cinsinden mevduatları 556 milyon dolar artışla 43.306 milyon dolar, Euro cinsinden mevduatları 302 milyon Euro artışla 27.392 milyon Euro, diğer para cinsinden mevduatları 153 milyon dolar artışla 1.496 milyon dolar ve kıymetli maden depo hesapları 10 milyon dolar azalışla 1.869 milyon dolar oldu. Yurtiçi yerleşik tüzel kişilerin döviz mevduatı parite etkisinden arındırılmış 1.069 milyon dolar artarken, arındırılmamış 860 milyon dolar artarak 76.685 milyon dolar olarak gerçekleşti.

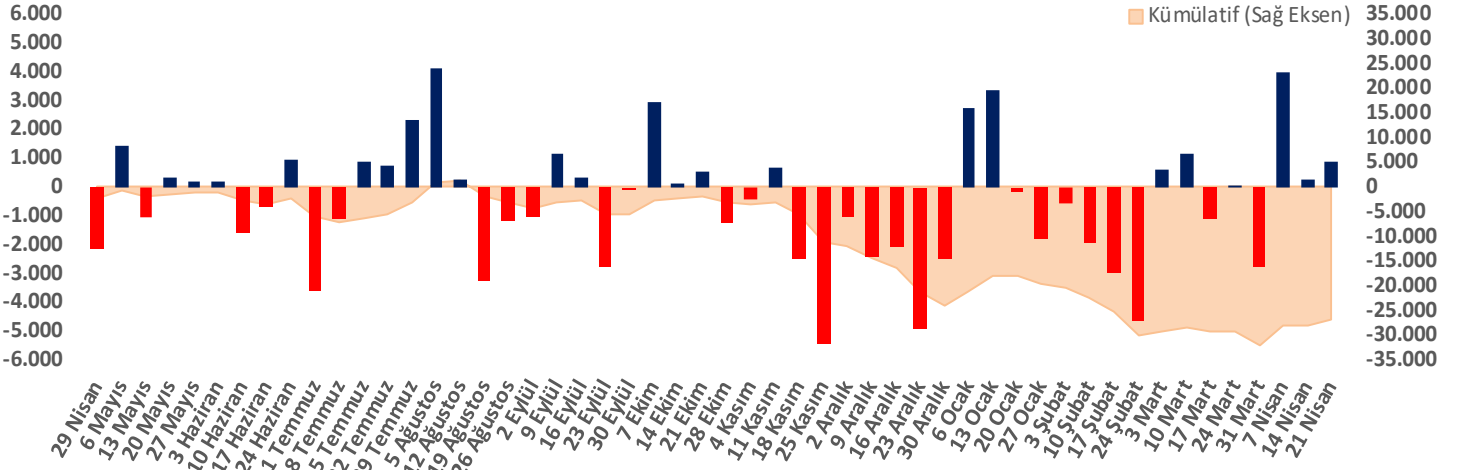


Yurt içi yerleşik gerçek ve tüzel kişilerin toplam döviz mevduatı 21 Nisan ile biten haftada 907 milyon dolar artarak 188.812 milyon dolar olarak gerçekleşti. 14 Nisan 2022 kapanışında 19,3070 olan TCMB dolar alış kuru, 21 Nisan 2023 tarihinde 19,3806 seviyesine yükseldi. Böylelikle yurt içi yerleşiklerin döviz mevduatının TL karşılığı, 31,4 milyar TL artarak 3.659,3 milyar TL oldu.

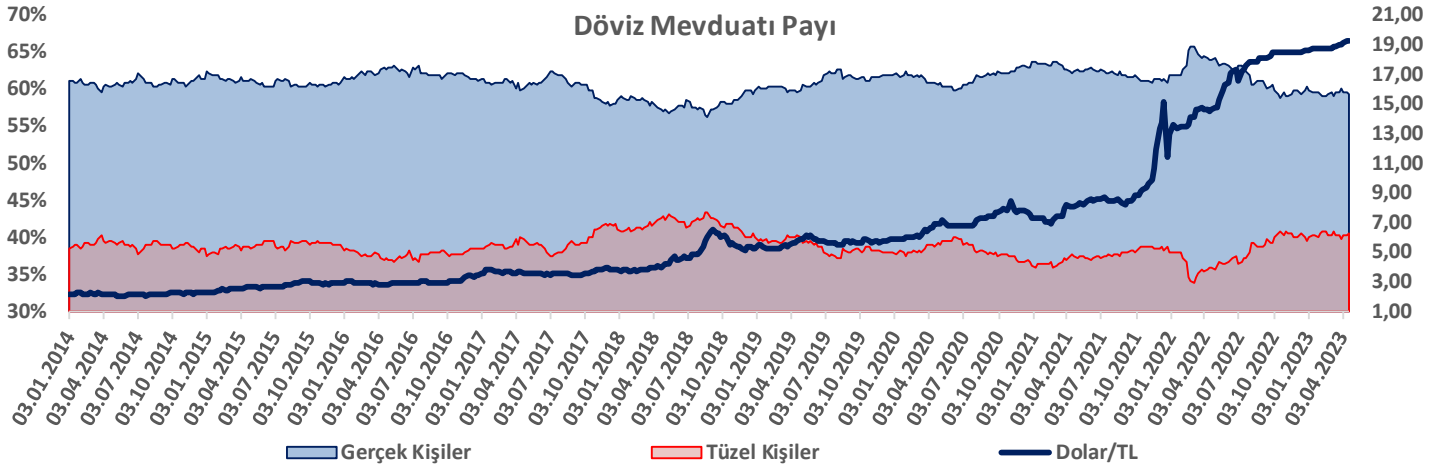
2022 yılı Ocak ayından itibaren yurtiçi yerleşiklerin döviz mevduatının trend olarak azaldığı görülmektedir.



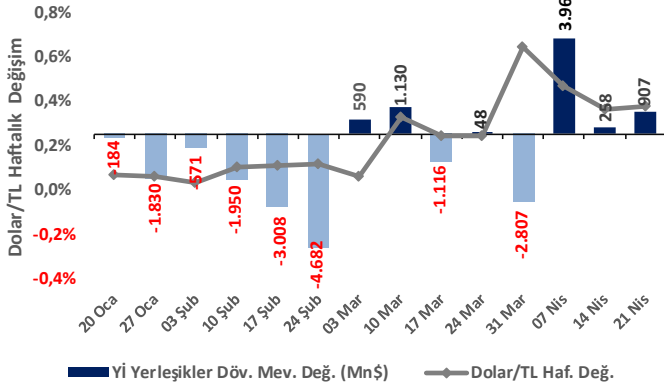
Döviz Mevduatı Haftalık & Kümülatif Değişim (Mn\$)



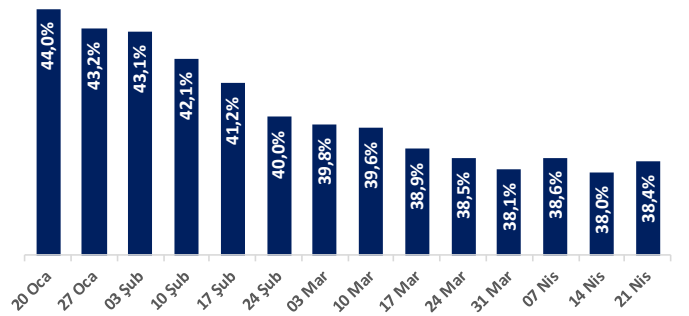
Döviz Mevduatı Payı



Yı Yerleşikler Döv. Mev. Değişimi (Mn\$)



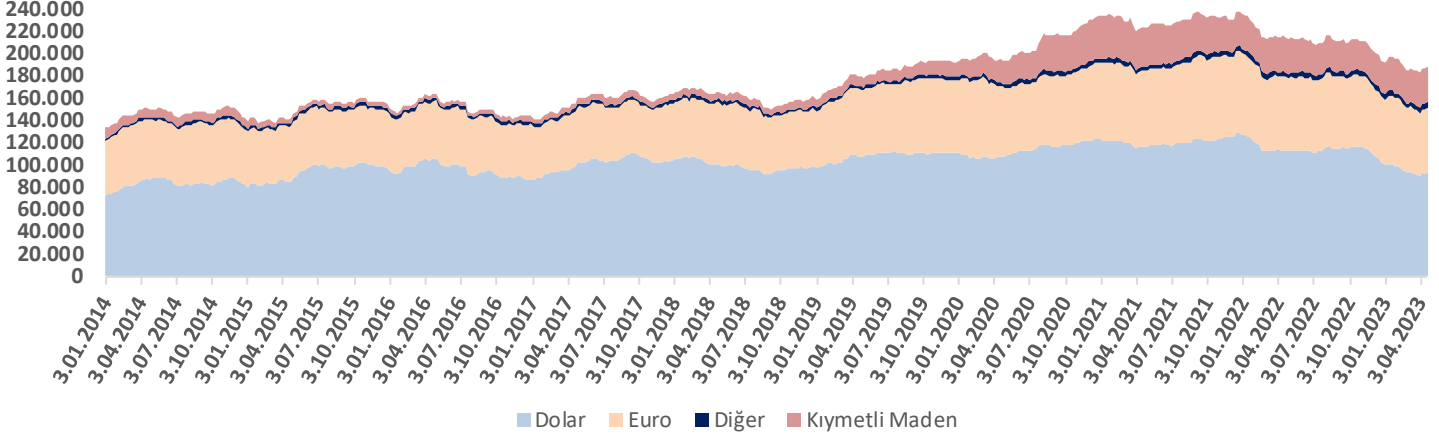
Döviz Mevduatının Toplam Mev. İçindeki Payı



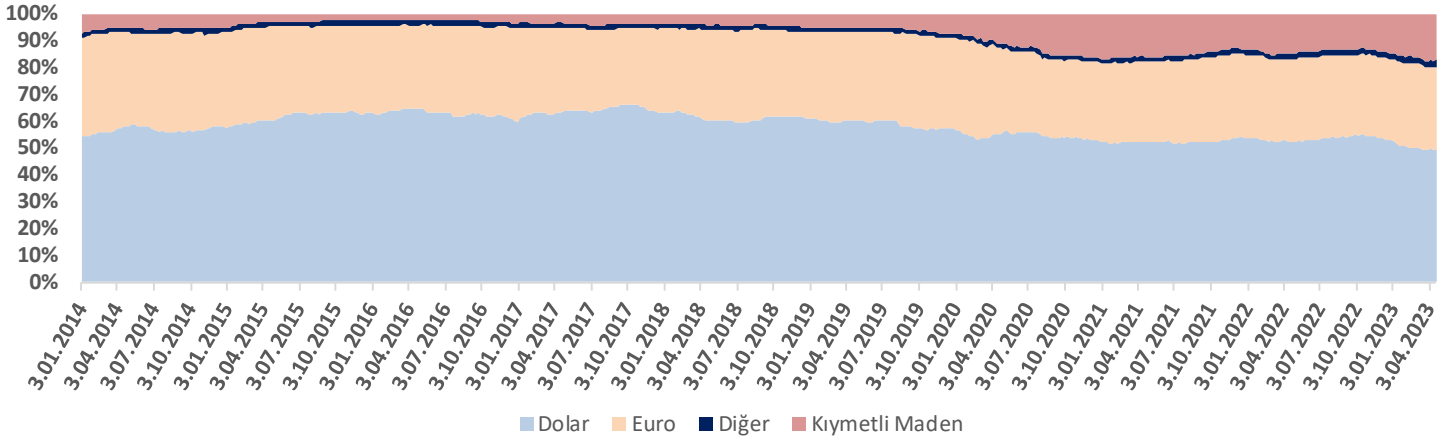
Mevduat Hareketleri

Yurt içi yerleşiklerin önceki haftaya göre dolar cinsinden mevduatları 1.061 milyon dolar artışla 93.811 milyon dolar, Euro cinsinden mevduatları 326 milyon Euro artışla 53.301 milyon Euro, diğer para cinsinden mevduatları 149 milyon dolar artışla 4.467 milyon dolar ve kıymetli maden depo hesapları 324 milyon dolar azalışla 32.134 milyon dolar oldu. Yurtiçi yerleşiklerin toplam döviz mevduatı parite etkisinden arındırılmış 1.908 milyon dolar artarken, arındırılmamış 907 milyon dolar artarak 188.812 milyon dolar olarak gerçekleşti.

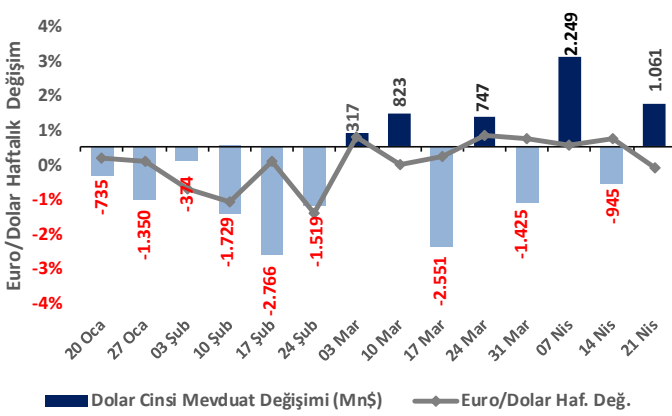
Yurt İçi Yerleşikler Döviz Mevduatı, m\$



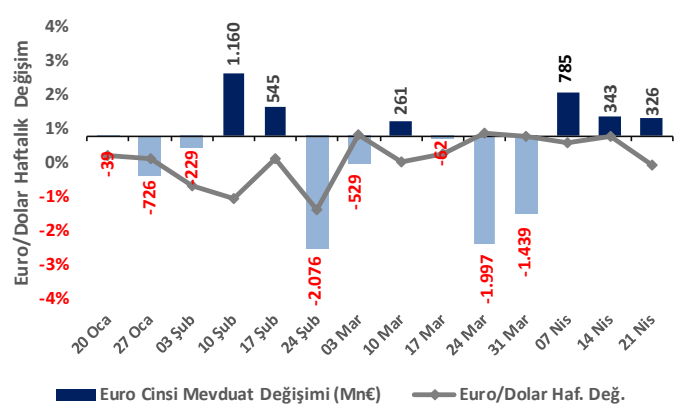
Yurtiçi Yerleşikler Döviz Mevduatı



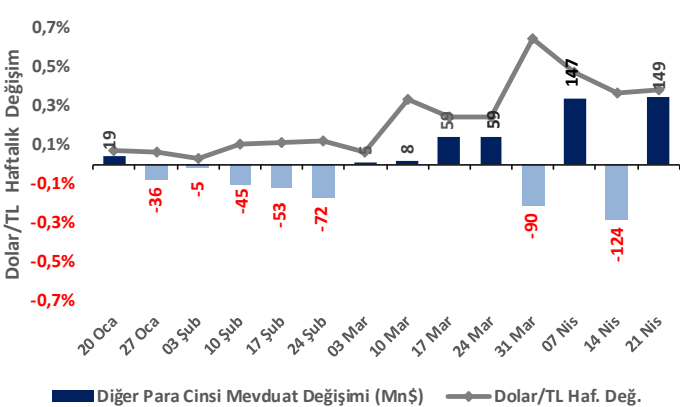
Yı Yerleşikler Dolar Cinsi Mev. Değişimi (Mn\$)



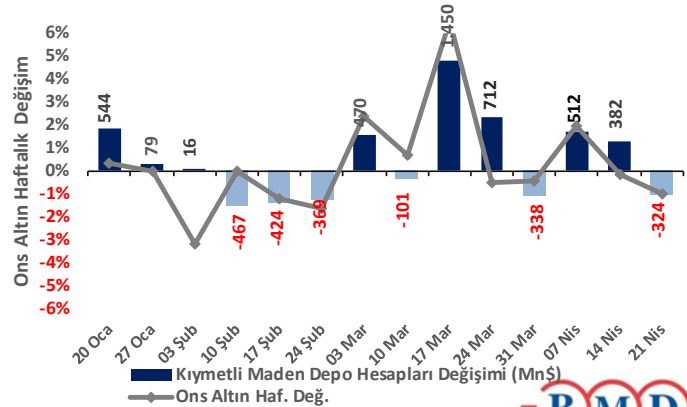
Yı Yerleşikler Euro Cinsi Mev. Değişimi (Mn€)



Yı Yerleşikler Diğer Para Cinsi Mev. Değişimi (Mn\$)

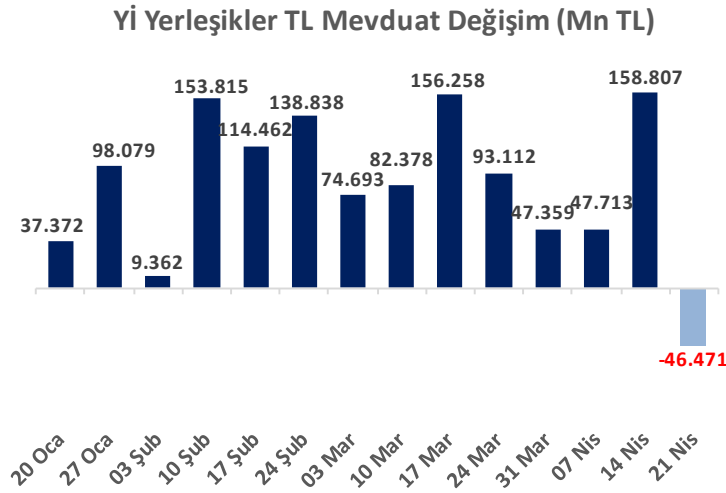
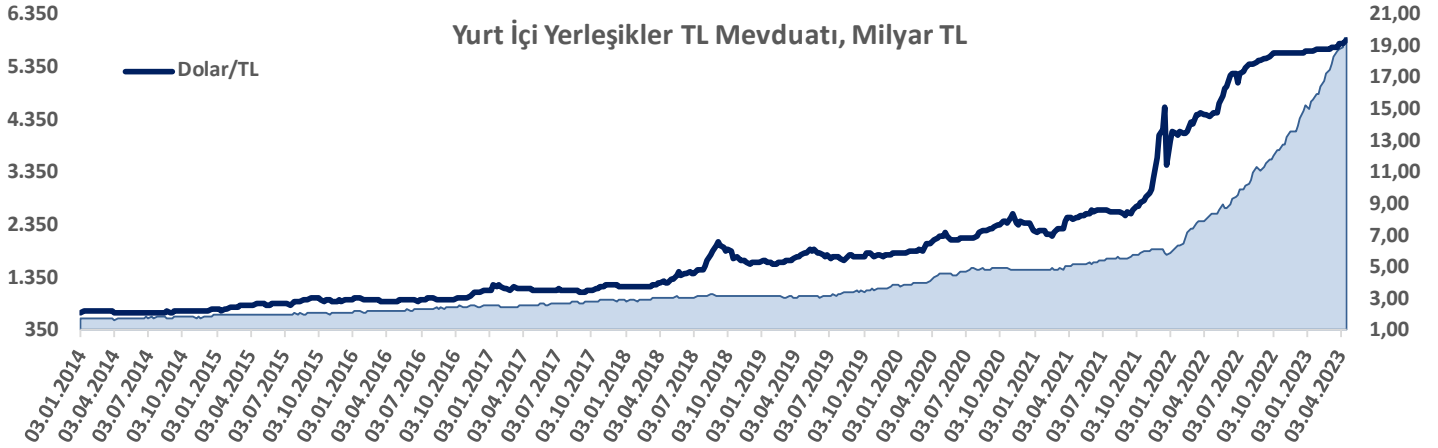


Yı Yerleşikler Kıy. Mad. Depo Hes. Değişimi (Mn\$)

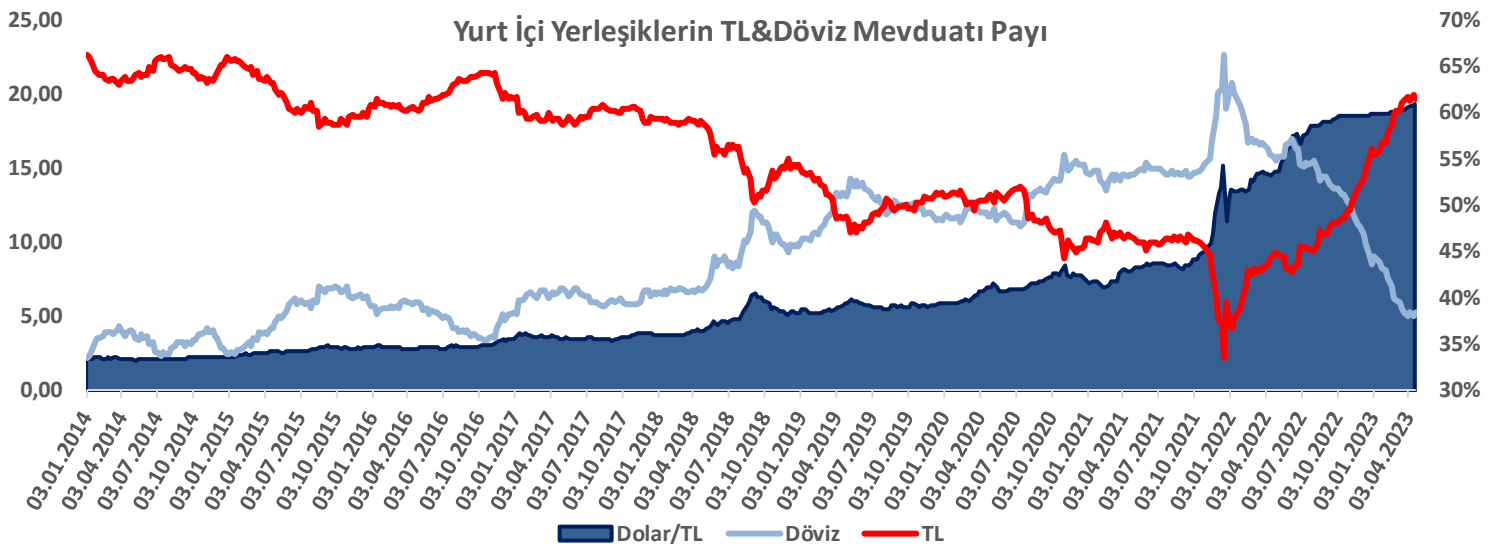


Mevduat Hareketleri

Yurt içi yerleşiklerin TL mevduatı aynı dönemde 46,5 milyar TL azalarak 5.864,0 milyar TL olarak gerçekleşti. Böylece 21 Nisan ile biten haftada yurt içinde yerleşik gerçek ve tüzel kişilerin toplam mevduatı içindeki döviz mevduat payı 0,4 puan artarak 38,4% oldu.



Toplam mevduatlar içindeki döviz payı 2014 yılı başındaki %33 seviyesinden yıllar itibariyle artış göstererek 17 Aralık 2021 haftasında %66,4 seviyesine kadar yükselirken 21 Nisan 2023 itibariyle 38,4%'e geriledi.



Bizim Menkul Değerler A.Ş.

Araştırma Bölümü

Email : arastirma@bmd.com.tr

Telefon : 0216-547-13-00

Önemli Uyarı

Burada yer alan yatırım bilgi, yorum ve tavsiyeleri yatırım danışmanlığı kapsamında değildir. Yatırım danışmanlığı hizmeti, yetkili kuruluşlar tarafından kişilerin risk ve getiri tercihleri dikkate alınarak kişiye özel sunulmaktadır. Burada yer alan yorum ve tavsiyeler ise genel niteliktedir. Bu tavsiyeler mali durumunuz ile risk ve getiri tercihlerinize uygun olmayabilir. Bu nedenle, sadece burada yer alan bilgilere dayanılarak yatırım kararı verilmesi beklentilerinize uygun sonuçlar doğurmayabilir.

Burada yer alan bilgiler Bizim Menkul Değerler A.Ş. (BMD) tarafından okuyucuyu bilgilendirme amacı ile BMD'nin güvenilir olduğunu düşündüğü yayımlanmış bilgilerden ve veri kaynaklarından derlenerek hazırlanmıştır. Kullanılan bilgilerin hatasızlığı ve/veya eksiksizliği konusunda BMD hiçbir şekilde sorumlu tutulamaz. BMD Araştırma raporları şirket içi ve dışı dağıtım kanalları aracılığıyla tüm BMD müşterilerine eşzamanlı olarak dağıtılmaktadır. Ayrıca, Burada yer alan tahmin, yorum ve tavsiyeler dokümanın yayınlandığı tarih itibarıyla geçerlidir. BMD Araştırma Bölümü daha önce hazırladığı ya da daha sonra hazırlayacağı raporlarda bu raporda sunulan görüş ve tavsiyelerden farklı ya da bu raporda sunulan görüş ve tavsiyelerle çelişen başka raporlar yayınlatabilir. Çelişen fikir ve tavsiyeler bu raporu hazırlayan kişilerden farklı zaman dilimlerine işaret ediyor, farklı analiz yöntemlerini içeriyor ya da farklı varsayımlarda bulunuyor olabilir. Böyle durumlarda, BMD'nin bu raporlardaki tavsiye ve görüşlerle çelişen diğer BMD Araştırma Bölümü raporlarını okuyucunun dikkatine sunma zorunluluğu yoktur. BMD ve ilişkili olduğu firmalar bu raporda adı geçen pay senetlerinde pozisyon sahibi olabilir ve/veya raporun yayınlanma tarihinden sonra işlem yapabilir. Ayrıca yatırımcılar bu raporda adı geçen şirketlerle BMD ve/veya diğer ilişkili firmalarının iş ilişkisi içerisinde olabileceğini kabul ederler.

Bu çalışma kesinlikle tekrar çıkarılmak, çoğaltılmak, kopyalanmak ve/veya okuyucudan başkasına dağıtılmak üzere hazırlanmamıştır ve BMD Araştırma Bölümü'nün izni olmadan kopyalanamaz ve çoğaltılıp dağıtılamaz. Okuyucuların bu raporun içeriğini oluşturan yatırım tavsiyeleri, tahmin ve hedef fiyat değerlemeleri de dahil olmak üzere tüm yorum ve çıkarımların, BMD Araştırma Bölümü'nün izni olmadan başkalarıyla paylaşmaması gerekmektedir. BMD bu araştırma raporunu yayınlamaya, müşterilerine ve gerekli yatırım profesyonellerine dağıtmaya yetkilidir. BMD Araştırma Bölümü gerekli olduğunu düşündüğünde düzenli olarak yatırım tavsiyelerini güncellemekte ve temel analize dayalı araştırma raporları hazırlamaktadır. Bununla birlikte, bu çalışma herhangi bir hisse senedinin veya finansal yatırım enstrümanlarının alımı ya da satımı için BMD ve/veya BMD tarafından direk veya dolaylı olarak kontrol edilen herhangi bir şirket tarafından gönderilmiş bir teklif ya da öneri oluşturmamaktadır. Herhangi bir alım-satım ya da herhangi bir enstrümanın halka arzına talepte bulunma kararı bu çalışmaya değil, arz edilen yatırım aracı ile ilgili kamuya duyurulmuş ve yayınlanmış izahname ve sirkülere dayanmalıdır. BMD ya da herhangi bir BMD çalışanı bu raporun içeriğindeki görüş ve tavsiyelere uyulması sebebiyle doğabilecek doğrudan ya da dolaylı herhangi bir zarar ya da kayıpla ilgili olarak sorumlu tutulamaz.